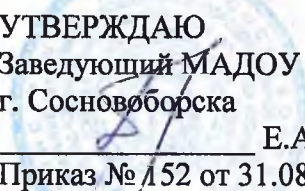


Муниципальное автономное дошкольное образовательное учреждение
«Детский сад комбинированной направленности №7» города Сосновоборска

Рассмотрена и принят
На педагогическом совете
Протокол № 1 от 31.08.2023г

УТВЕРЖДАЮ
Заведующий МАДОУ ДСКН №7
г. Сосновоборска

Е.А. Толстихиной
Приказ № 152 от 31.08.2023 г.

СОГЛАСОВАНО
На заседании Совета родителей
Протокол № 1 от 05.09.2023 г.

**ОБРАЗОВАТЕЛЬНАЯ ПРОГРАММА
ДОШКОЛЬНОГО ОБРАЗОВАНИЯ
муниципального автономного дошкольного
образовательного учреждения
«Детский сад комбинированной направленности №7»
города Сосновоборска**

г. Сосновоборск
2023 г.

п/п	СОДЕРЖАНИЕ	
1.	ЦЕЛЕВОЙ РАЗДЕЛ	
1.1.	Пояснительная записка	4-7
1.1.1.	Цели и задачи реализации Программы	8
1.1.2.	Принципы и подходы к формированию Программы	9
1.1.3.	Значимые для разработки и реализации Программы характеристики, в т.ч. характеристики особенностей развития детей раннего и дошкольного возраста	10-18
1.2.	Планируемые результаты освоения Программы	19-28
1.3.	Педагогическая диагностика достижения планируемых результатов	28-30
1.4.	Часть, формируемая участниками образовательных отношений	30-34
2.	СОДЕРЖАТЕЛЬНЫЙ РАЗДЕЛ	
2.1	Задачи и содержание образования (обучения и воспитания) по образовательным областям	35-36
2.1.1.	Образовательная область «Социально-коммуникативное развитие»	36-62
2.1.2.	Образовательная область «Познавательное развитие»	63-79
2.1.3.	Образовательная область «Речевое развитие»	80-101
2.1.4.	Образовательная область «Художественно–эстетическое развитие»	102-151
2.1.5.	Образовательная область «Физическое развитие»	152-175
2.2.	Вариативные формы, способы, методы и средства реализации Программы	175-185
2.3.	Особенности образовательной деятельности разных видов и культурных практик	186-195
2.4.	Способы и направления поддержки детской инициативы	195-201
2.5.	Особенности взаимодействия педагогического коллектива с семьями обучающихся	201-208
2.6.	Образовательная деятельность по профессиональной коррекции нарушений развития детей	208
2.6.1.	Направления, задачи и содержание коррекционно-развивающей работы.	209-212
2.6.2.	Целевые группы. Условия и содержание КРР	212-251
2.6.3.	Механизмы адаптации Программы для детей с ОВЗ	251-259
2.7.	РАБОЧАЯ ПРОГРАММА ВОСПИТАНИЯ	260
2.7.1.	ЦЕЛЕВОЙ РАЗДЕЛ Программы воспитания	262
2.7.1.1	Цели и задачи воспитания	262-264
2.7.1.2	Направления воспитания	264-274
2.7.1.3	Целевые ориентиры воспитания	274-276
2.7.2.	СОДЕРЖАТЕЛЬНЫЙ РАЗДЕЛ Программы воспитания	277

2.7.2.1	Уклад образовательной организации	277-282
2.7.2.2	Воспитывающая среда образовательной организации	282-287
2.7.2.3	Общности образовательной организации	287-291
2.7.2.4	Задачи воспитания в образовательных областях	291-357
2.7.2.5	Формы совместной деятельности в образовательной организации	357-364
2.7.2.6	Организация предметно пространственной среды	364-365
2.7.2.7	Социальное партнёрство	365-368
2.7.3.	ОРГАНИЗАЦИОННЫЙ РАЗДЕЛ Программы Воспитания	369
2.7.3.1	Кадровое обеспечение	369-370
2.7.3.2	Нормативно–методическое обеспечение	370
2.7.3.3	Требования к условиям работы с особыми категориями детей	371
2.8	Часть Программы, формируемая участниками образовательных отношений	372
2.8.1	Использование современных педагогических технологий при реализации Программы	372-385
3.	ОРГАНИЗАЦИОННЫЙ РАЗДЕЛ	385
3.1.	Психолого–педагогические условия реализации Программы	385-386
3.2.	Особенности организации развивающей предметно – пространственной среды (РППС)	387-393
3.3.	Материально – техническое обеспечение Программы, обеспеченность методическими материалами и средствами обучения и воспитания	393-399
3.4.	Примерный перечень литературных, музыкальных, художественных, анимационных произведений для реализации Программы.	399
3.5.	Кадровые условия реализации Программы	400-401
3.6.	Режим и распорядок дня	401-412
3.7.	Календарный план воспитательной работы	412-423
3.8.	Часть Программы, формируемой участниками образовательных отношений	423
3.8.1.	Формирование психологически безопасной образовательной среды	423-428
3.8.2	Здоровьесберегающая среда в МАДОУ	428-433
3.8.3	Особенности традиционных событий, праздников, мероприятий в МАДОУ	433-436
3.8.4	Организация образовательного процесса в МАДОУ	437-441
4.	ДОПОЛНИТЕЛЬНЫЙ РАЗДЕЛ ПРОГРАММЫ	442-444

1. ЦЕЛЕВОЙ РАЗДЕЛ

Целевой раздел включает в себя пояснительную записку, планируемые результаты освоения Программы и описание подходов к педагогической диагностике достижений планируемых результатов; концептуальные основы и методологию парциальных программ.

1.1. Пояснительная записка

Образовательная программа дошкольного образования (далее - Программа) является нормативно – управленческим документом, регламентирующим содержание и организацию образовательной деятельности и представляющим модель образовательного процесса муниципального автономного дошкольного образовательного учреждения «Детский сад комбинированной направленности №7» города Сосновоборска (далее - МАДОУ).

Программа разработана в соответствии с федеральным государственным образовательным стандартом дошкольного образования (утвержден приказом Минобрнауки России от 17 октября 2013 г. № 1155, зарегистрировано в Минюсте России 14 ноября 2013 г., регистрационный № 30384; в редакции приказа Минпросвещения России от 8 ноября 2022 г. № 955, зарегистрировано в Минюсте России 6 февраля 2023 г., регистрационный № 72264) (далее – ФГОС ДО) и федеральной образовательной программой дошкольного образования (утверждена приказом Минпросвещения России от 25 ноября 2022 г. № 1028, зарегистрировано в Минюсте России 28 декабря 2022 г., регистрационный № 71847) (далее – ФОП ДО).

Программа представляет собой учебно-методическую документацию, на основании которой педагогический коллектив МАДОУ ДСКН №7 организует и реализует образовательную деятельность обучающихся в возрасте от 2 до 7 лет, работу по воспитанию, формированию и развитию личности дошкольников с учётом их индивидуальных способностей и возможностей.

Срок действия образовательной Программы не ограничен, Программа действует до принятия новой.

Программа разработана в соответствии с:

- Федеральным законом от 29.12.2012 №273-ФЗ «Об образовании в Российской Федерации»;
- Федеральным законом от 24.09.2022 №371-ФЗ «О внесении изменений в Федеральный закон «Об образовании в Российской Федерации»;
- Приказом Министерства просвещения Российской Федерации от 25.11.2022 №1028 «Об утверждении федеральной образовательной программы дошкольного образования»;
- Методическими рекомендациями по реализации федеральной образовательной программы дошкольного образования, утвержденными Министерством просвещения Российской Федерации от 07.03.2023 года;
- Указом Президента Российской Федерации от 21.07.2020 №474 «О национальных целях развития Российской Федерации на период до 2030 года»;
- Указом Президента Российской Федерации от 02.07.2021 №400 «О Стратегии национальной безопасности Российской Федерации»;

- Указом Президента Российской Федерации от 09.11.2022 №809 «Об утверждении основ государственной политики по сохранению и укреплению традиционных российских духовно-нравственных ценностей»;
- Указом Президента Российской Федерации от 19.12.2012 №1666 «О Стратегии государственной национальной политики Российской Федерации на период до 2025 года»;
- Концепцией государственной семейной политики в Российской Федерации на период до 2025 года, утвержденной распоряжением Правительства Российской Федерации от 25.08.2014 №1618-р;
- Стратегией развития воспитания в Российской Федерации на период до 2025 года, утвержденной распоряжением Правительства Российской Федерации от 29.05.2015 №996-р;
- Приказом Министерства образования и науки Российской Федерации от 17.10.2013 №1155 «Об утверждении федерального государственного образовательного стандарта дошкольного образования»;
- Приказом министерства просвещения РФ от 21.01.2019 г. №31 «О внесении изменения в федеральный государственный образовательный стандарт дошкольного образования, утверждённый приказом министерства образования и науки российской федерации от 17 октября 2013 г. № 1155»;
- Приказом Министерства образования и науки Российской Федерации от 31.07.2020 №373 «Об утверждении Порядка организации и осуществления образовательной деятельности по основным общеобразовательным программам - образовательным программам дошкольного образования»;
- Приказом министерства просвещения РФ от 1 декабря 2022 г. № 1048 «О внесении изменений в порядок организации и осуществления образовательной деятельности по основным общеобразовательным программам – образовательным программам дошкольного образования, утверждённый приказом министерства просвещения российской федерации от 31 июля 2020 г. N 373»;
- Санитарными правилами и нормами СанПиН СП 2.4.3648-20 «Санитарно-эпидемиологические требования к организациям воспитания и обучения, отдыха и оздоровления детей и молодежи», утвержденными постановлением Главного государственного санитарного врача Российской Федерации от 28.09.2020 № 28;
- Постановление Главного государственного санитарного врача Российской Федерации от 27 октября 2020 г. № 32 Об утверждении санитарных правил и норм СанПиН 2.3/2.4.3590-20 «Санитарно-эпидемиологические требования к организации общественного питания населения»
- Санитарными правилами и нормами СанПиН СП 1.2.3685-21 «Гигиенические нормативы и требования к обеспечению безопасности и (или) безвредности для человека факторов среды обитания», утвержденными постановлением Главного государственного санитарного врача Российской Федерации от 28.02.2021 № 2;
- Уставом МАДОУ ДСКН №7 г. Сосновоборска;
- Локальными нормативными актами МАДОУ ДСКН №7 г. Сосновоборска;
- Иными действующими нормативными правовыми актами Российской Федерации и Красноярского края в сфере образования.

В Программе отражены содержание обучения и воспитания, особенности организации образовательной деятельности и образовательного процесса, учитывающие возраст детей и их образовательные маршруты, направленность групп, а также участие родителей (законных представителей) в реализации Программы.

ОП МАДОУ ДСКН №7 отвечает образовательному запросу социума, обеспечивает развитие личности детей дошкольного возраста в различных видах общения и деятельности с учетом их возрастных, индивидуальных, психологических и физиологических особенностей, в том числе достижение детьми дошкольного возраста уровня развития, необходимого и достаточного для успешного освоения ими образовательных программ начального общего образования, на основе индивидуального подхода к детям дошкольного возраста и специфичных для детей дошкольного возраста видов деятельности.

Программа состоит из обязательной части и части, формируемой участниками образовательных отношений. Обе части являются взаимодополняющими и необходимыми с точки зрения реализации требований ФГОС ДО.

Обязательная часть Программы соответствует ФОП ДО и обеспечивает:

- воспитание и развитие ребенка дошкольного возраста как гражданина Российской Федерации, формирование основ его гражданской и культурной идентичности на доступном его возрасту содержании доступными средствами;
- создание единого ядра содержания дошкольного образования (далее – ДО), ориентированного на приобщение детей к духовно-нравственным и социокультурным ценностям российского народа, воспитание подрастающего поколения как знающего и уважающего историю и культуру своей семьи, большой и малой Родины;
- создание единого федерального образовательного пространства воспитания и обучения детей от рождения до поступления в начальную школу, обеспечивающего ребенку и его родителям (законным представителям), равные, качественные условия ДО, вне зависимости от места и региона проживания.

В части, формируемой участниками образовательных отношений, представлены выбранные участниками образовательных отношений программы, направленные на развитие детей в образовательных областях, видах деятельности и культурных практиках (парциальные образовательные программы), отобранные с учетом приоритетных направлений, климатических особенностей, а также для обеспечения коррекции нарушений развития и ориентированные на потребность детей и их родителей.

Объем обязательной части Программы составляет не менее 60% от ее общего объема; части, формируемой участниками образовательных отношений, не более 40%.

Программа представляет собой учебно-методическую документацию, в составе которой:

- рабочая программа воспитания,
- режим и распорядок дня для всех возрастных групп ДОО,
- календарный план воспитательной работы.

В соответствии с требованиями ФГОС ДО в Программе содержится целевой, содержательный и организационный разделы.

В целевом разделе Программы представлены цели, задачи, принципы и подходы к ее формированию; планируемые результаты освоения Программы в младенческом, раннем, дошкольном возрастах, а также на этапе завершения освоения Программы; характеристики

особенностей развития детей младенческого, раннего и дошкольного возрастов, подходы к педагогической диагностике планируемых результатов.

Содержательный раздел Программы включает описание:

– задач и содержания образовательной деятельности по каждой из образовательных областей для всех возрастных групп обучающихся (социально-коммуникативное, познавательное, речевое, художественно-эстетическое, физическое развитие) в соответствии с федеральной программой и с учетом используемых методических пособий, обеспечивающих реализацию данного содержания.

– вариативных форм, способов, методов и средств реализации Федеральной программы с учетом возрастных и индивидуальных особенностей воспитанников, специфики их образовательных потребностей и интересов;

– особенностей образовательной деятельности разных видов и культурных практик;

– способов поддержки детской инициативы;

– особенностей взаимодействия педагогического коллектива с семьями обучающихся;

– образовательной деятельности по профессиональной коррекции нарушений развития детей.

Содержательный раздел включает рабочую программу воспитания, которая раскрывает задачи и направления воспитательной работы, предусматривает приобщение детей к российским традиционным духовным ценностям, включая культурные ценности своей этнической группы, правилам и нормам поведения в российском обществе.

Организационный раздел Программы включает описание:

– психолого-педагогических и кадровых условий реализации Программы;

– организации развивающей предметно-пространственной среды (далее – РППС);

– материально-техническое обеспечение Программы;

– обеспеченность методическими материалами и средствами обучения и воспитания.

Организационный раздел включает примерные перечни художественной литературы, музыкальных произведений, произведений изобразительного искусства для использования в образовательной работе в разных возрастных группах, а также примерный перечень рекомендованных для семейного просмотра анимационных произведений. В этом разделе представлены режим и распорядок дня в дошкольных группах, проектирование воспитательно–образовательного процесса в МАДОУ, календарный план воспитательной работы.

Содержание подразделов пояснительной записки целевого раздела Программы представлено цитированием текстов ФОП ДО и указанием ссылок на разделы ФОП ДО (нумерацией соответствующих пунктов).

Программа является основой для преемственности уровней дошкольного и начального общего образования.

Программа реализуется с 1 сентября 2023 года.

1.1.1. Цели и задачи реализации Программы

Целью программы является разностороннее развитие ребёнка в период дошкольного детства с учётом возрастных и индивидуальных особенностей на основе духовно–нравственных ценностей российского народа, исторических и национально–культурных традиций (ФОП ДО, п.14.1)

К традиционным российским духовно–нравственным ценностям относятся, прежде всего, жизнь, достоинство, права и свободы человека, патриотизм, гражданственность, служение Отечеству и ответственность за его судьбу, высокие нравственные идеалы, крепкая семья, созидательный труд, приоритет духовного над материальным, гуманизм, милосердие, справедливость, коллективизм, взаимопомощь и взаимоуважение, историческая память и преемственность поколений, единство народов России.

Цели ОП МАДОУ ДСКН №7 достигаются через решение следующих **задач** (ФОП ДО п.14.2):

- обеспечение единых для Российской Федерации содержания ДО и планируемых результатов освоения образовательной программы ДО;
- приобщение детей (в соответствии с возрастными особенностями) к базовым ценностям российского народа – жизнь, достоинство, права и свободы человека, патриотизм, гражданственность, высокие нравственные идеалы, крепкая семья, созидательный труд, приоритет духовного над материальным, гуманизм, милосердие, справедливость, коллективизм, взаимопомощь и взаимоуважение, историческая память и преемственность поколений, единство народов России; создание условий для формирования ценностного отношения к окружающему миру, становления опыта действий и поступков на основе осмысления ценностей;
- построение (структурирование) содержания образовательной деятельности на основе учёта возрастных и индивидуальных особенностей развития;
- создание условий для равного доступа к образованию для всех детей дошкольного возраста с учётом разнообразия образовательных потребностей и индивидуальных возможностей;
- охрана и укрепление физического и психического здоровья детей, в том числе их эмоционального благополучия;
- обеспечение развития физических, личностных, нравственных качеств и основ патриотизма, интеллектуальных и художественно–творческих способностей ребёнка, его инициативности, самостоятельности и ответственности;
- обеспечение психолого–педагогической поддержки семьи и повышение компетентности родителей (законных представителей) в вопросах воспитания, обучения и развития, охраны и укрепления здоровья детей, обеспечения их безопасности;
- достижение детьми на этапе завершения ДО уровня развития, необходимого и достаточного для успешного освоения ими образовательных программ начального общего образования.

1.1.2. Принципы и подходы к формированию Программы

Программа построена на следующих принципах ДО в соответствии с ФГОС ДО и дополненных ФОП ДО (ФГОС ДО п. 1.4. и ФОП ДО п.14.3):

1. полноценное проживание ребёнком всех этапов детства (младенческого, раннего и дошкольного возрастов), обогащение (амплификация) детского развития;
2. построение образовательной деятельности на основе индивидуальных особенностей каждого ребёнка, при котором сам ребёнок становится активным в выборе содержания своего образования, становится субъектом образования;
3. содействие и сотрудничество детей и родителей (законных представителей), совершеннолетних членов семьи, принимающих участие в воспитании детей младенческого, раннего и дошкольного возрастов, а также педагогических работников;
4. признание ребёнка полноценным участником (субъектом) образовательных отношений;
5. поддержка инициативы детей в различных видах деятельности;
6. сотрудничество ДОО с семьёй;
7. приобщение детей к социокультурным нормам, традициям семьи, общества и государства;
8. формирование познавательных интересов и познавательных действий ребёнка в различных видах деятельности;
9. возрастная адекватность дошкольного образования (соответствие условий, требований, методов возрасту и особенностям развития);
10. учёт этнокультурной ситуации развития детей.

Основные подходы к формированию ОП МАДОУ ДСКН №7:

- Сформирована на основе требований ФГОС ДО и ФОП ДО, предъявляемых к структуре образовательной программы дошкольного образования;
- Определяет содержание и организацию образовательной деятельности на уровне дошкольного образования;
- Обеспечивает развитие личности детей дошкольного возраста в различных видах общения и деятельности с учетом их возрастных, индивидуальных, психологических и физиологических особенностей;
- Сформирована как программа психолого–педагогической поддержки позитивной социализации и индивидуализации, развития личности детей дошкольного возраста и определяет комплекс основных характеристик дошкольного образования (базовые объем, содержание и планируемые результаты освоения ОП МАДОУ ДСКН №7).

1.1.3. Значимые для разработки и реализации Программы характеристики, в т.ч. характеристики особенностей развития детей раннего и дошкольного возраста

Основные участники реализации Программы: педагоги, обучающиеся, родители (законные представители).

Социальными заказчиками реализации Программы как комплекса образовательных услуг выступают, в первую очередь, родители (законные представители) обучающихся, как гаранты реализации прав ребенка на уход, присмотр и оздоровление, воспитание и обучение.

Особенности разработки Программы:

- условия, созданные в ДОО для реализации целей и задач Программы;
- социальный заказ родителей (законных представителей);
- детский контингент;
- кадровый состав педагогических работников;
- культурно-образовательные особенности МАДОУ ДСКН №7;
- климатические особенности;
- взаимодействие с социумом.

Программа строится на основе общих закономерностей развития личности детей дошкольного возраста с учётом сенситивных периодов в развитии.

Программа предусмотрена для освоения детьми в возрасте от 2 до 7 лет в группах общеразвивающей направленности (в соответствии с Уставом МАДОУ). Программа реализуется в течение всего пребывания обучающихся в ДОО. Режим работы МАДОУ: с 7.00 до 19.00, 5 дней в неделю (кроме выходных и праздничных дней).

Программа реализуется на русском языке – государственном языке Российской Федерации (ФГОС ДО п. 1.9).

Для реализации Программы и организации образовательного процесса важное значение имеют возрастные психологические характеристики развития воспитанников. Характеристика особенностей развития детей дошкольного возраста.

РАННИЙ ВОЗРАСТ (от одного года до трёх лет)

Первая младшая группа (третий год жизни)

Росто-весовые характеристики

Средний вес мальчиков составляет 14,9 кг, девочек – 14,8 кг. Средняя длина тела у мальчиков до 95,7 см, у девочек – 97,3 см.

Функциональное созревание

Продолжаются рост и функциональное развитие внутренних органов, костной, мышечной и центральной нервной системы. Совершенствуются формы двигательной активности.

Развитие моторики. Дифференциация развития моторики у мальчиков и девочек. У мальчиков опережающее развитие крупной моторики (к трем годам мальчики могут осваивать езду на велосипеде); у девочек опережающее развитие мелкой моторики (координированные действия с мелкими предметами).

Психические функции. Продолжает развиваться предметная деятельность, ситуативно- деловое общение ребенка со взрослым;

совершенствуются восприятие, речь, начальные формы произвольного поведения, игры, наглядно-действенное мышление. Развитие предметной деятельности связано с усвоением культурных способов действия с различными предметами. Развиваются действия соотносящие и орудийные. Умение выполнять орудийные действия развивает произвольность, преобразуя натуральные формы активности в культурные на основе предлагаемой взрослыми модели, которая выступает в качестве не только объекта подражания, но и образца, регулирующего собственную активность ребенка. В ходе совместной со взрослыми предметной деятельности продолжает развиваться понимание речи. Слово отделяется от ситуации и приобретает самостоятельное значение. Дети продолжают осваивать названия окружающих предметов, учатся выполнять простые словесные просьбы взрослых в пределах видимой наглядной ситуации. Количество понимаемых слов значительно возрастает. Совершенствуется регуляция поведения в результате обращения взрослых к ребенку, который начинает понимать не только инструкцию, но и рассказ взрослых.

Интенсивно развивается активная речь детей. К трем годам они осваивают основные грамматические структуры, пытаются строить простые предложения, в разговоре со взрослым используют практически все части речи. Активный словарь достигает примерно 1000-1500 слов. К концу третьего года жизни речь становится средством общения ребенка со сверстниками.

К третьему году жизни совершенствуются зрительные и слуховые ориентировки, что позволяет детям безошибочно выполнять ряд заданий: осуществлять выбор из двух-трех предметов по форме, величине и цвету; различать мелодии; петь. Совершенствуется слуховое восприятие, прежде всего фонематический слух. К трем годам дети воспринимают все звуки родного языка, но произносят их с большими искажениями.

Основной формой мышления становится наглядно-действенная. Ее особенность заключается в том, что возникающие в жизни ребенка проблемные ситуации разрешаются путем реального действия с предметами. Размышляя об отсутствующих людях или предметах, дети начинают использовать их образы. Третий год жизни знаменуется появлением символического мышления - способности по запечатленным психологическим образам-символам предметов воспроизводить их в тот или иной момент. Теперь они могут проделывать некоторые операции не с реальными предметами, а с их образами, и эти мысленные операции - свидетельство значительно более сложной, чем прежде, работы детского мышления. Переход от конкретно-чувственного «мышления» к образному может осуществляться на протяжении двух лет.

Детские виды деятельности. В этом возрасте у детей формируются новые виды деятельности: игра, рисование, конструирование. Игра носит процессуальный характер, главное в ней - действия. Они совершаются с игровыми предметами, приближенными к реальности. В середине третьего года жизни появляются действия с предметами-заместителями.

Появление собственно изобразительной деятельности обусловлено тем, что ребенок уже способен сформулировать намерение изобразить какой-либо предмет. Типичным является изображение человека в виде «головонога» - окружности и отходящих от нее линий.

Коммуникация и социализация. На третьем году жизни отмечается рост автономии и изменение отношений со взрослым, дети становятся самостоятельнее. Начинает формироваться критичность к собственным действиям.

Саморегуляция. Для детей этого возраста характерна неосознанность мотивов, импульсивность и зависимость чувств и желаний от ситуации. Дети легко заражаются эмоциональным состоянием сверстников. Однако в этот период начинает складываться и произвольность

поведения. Она обусловлена развитием орудийных действий и речи.

Личность. У детей появляются чувства гордости и стыда, начинают формироваться элементы самосознания, связанные с идентификацией с именем и полом. Ребенок осознает себя как отдельного человека, отличного от взрослого. У него формируется образ Я. Завершается ранний возраст кризисом трех лет, который часто сопровождается рядом отрицательных проявлений: негативизмом, упрямством, нарушением общения со взрослым и др. Кризис может продолжаться от нескольких месяцев до двух лет.

ДОШКОЛЬНЫЙ ВОЗРАСТ (от трёх до семи лет)

Вторая младшая группа (четвертый год жизни)

Росто-весовые характеристики

Средний вес у мальчиков к четырем годам достигает 17 кг, у девочек – 16 кг. Средний рост у мальчиков к четырем годам достигает 102 см, а у девочек - 100,6 см.

Функциональное созревание

В данном возрасте уровень развития скелета и мышечной системы определяет возможность формирования осанки, свода стопы, базовых двигательных стереотипов.

Продолжается формирование физиологических систем организма: дыхания, кровообращения терморегуляции, обеспечения обмена веществ.

Данный возраст характеризуется интенсивным созреванием нейронного аппарата проекционной и ассоциативной коры больших полушарий.

Психические функции. В три-четыре года память ребенка носит произвольный, непосредственный характер. Наряду с произвольной памятью, начинает формироваться и произвольная память. Ребенок запоминает эмоционально значимую информацию. На основе накопления представлений о предметах окружающего мира у ребенка интенсивно развивается образное мышление, воображение. Продолжается формирование речи, накопление словаря, развитие связной речи.

В три-четыре года внимание ребёнка носит произвольный, непосредственный характер. Отмечается двусторонняя связь восприятия и внимания – внимание регулируется восприятием (увидел яркое – обратил внимание). В младшем дошкольном возрасте развивается перцептивная деятельность. Дети от использования предэталонов — индивидуальных единиц восприятия — переходят к сенсорным эталонам — культурно выработанным средствам восприятия. К концу младшего дошкольного возраста дети могут воспринимать до пяти и более форм предметов и до семи и более цветов, способны дифференцировать предметы по величине, ориентироваться в пространстве группы детского сада, а при определенной организации образовательного процесса и во всех знакомых ему помещениях образовательной организации.

Детские виды деятельности. Система значимых отношений ребенка с социальной средой определяется возможностями познавательной сферы, наличием образного мышления, наличием самосознания и начальными формами произвольного поведения (действие по инструкции, действие по образцу). Социальная ситуация развития характеризуется выраженным интересом ребенка к системе

социальных отношений между людьми (мама-дочка, врач-пациент), ребенок хочет подражать взрослому, быть «как взрослый». Противоречие между стремлением быть «как взрослый» и невозможностью непосредственного воплощения данного стремления приводит к формированию игровой деятельности, где ребенок в доступной для него форме отображает систему человеческих взаимоотношений, осваивает и применяет нормы и правила общения и взаимодействия человека в разных сферах жизни. Игра детей в три-четыре года отличается однообразием сюжетов, где центральным содержанием игровой деятельности является действие с игрушкой, игра протекает либо в индивидуальной форме, либо в паре, нарушение логики игры ребенком не протестовывается.

В данный период начинают формироваться продуктивные виды деятельности, формируются первичные навыки рисования, лепки, конструирования. Графические образы пока бедны, у одних детей в изображениях отсутствуют детали, у других рисунки могут быть более детализированы. Дети начинают активно использовать цвет.

Большое значение для развития мелкой моторики имеет лепка. Дети способны под руководством взрослого вылепить простые предметы.

Конструктивная деятельность в младшем дошкольном возрасте ограничена возведением несложных построек по образцу и по замыслу.

Коммуникация и социализация. В общении со взрослыми, наряду с ситуативно-деловой формой общения, начинает интенсивно формироваться внеситуативно-познавательная форма общения, формируются основы познавательного общения. Со сверстниками интенсивно формируется ситуативно-деловая форма общения, что определяется становлением игровой деятельности и необходимостью согласовывать действия с другим ребенком в ходе игрового взаимодействия. Положительно-индифферентное отношение к сверстнику, преобладающее в раннем возрасте, сменяется конкурентным типом отношения к сверстнику, где другой ребенок выступает в качестве средства самопознания.

Саморегуляция. В три года у ребенка преобладает ситуативное поведение, произвольное поведение, в основном, регулируется взрослым. При этом, ребенок может действовать по инструкции, состоящей из 2-3 указаний. Слово играет в большей степени побудительную функцию, по сравнению с функцией торможения. Эмоции выполняют регулирующую роль, накапливается эмоциональный опыт, позволяющий предвосхищать действия ребенка.

Личность и самооценка. У ребенка начинает формироваться периферия самосознания, дифференцированная самооценка. Ребенок, при осознании собственных умений, опирается на оценку взрослого, к четырем годам ребенок начинает сравнивать свои достижения с достижениями сверстников, что может повышать конфликтность между детьми. Данный возраст связан с дебютом личности.

Средняя группа (пятый год жизни)

Росто-весовые характеристики

Средний вес девочек изменяется от 16 кг в четыре года до 18,4 кг в пять лет, у мальчиков – от 17 кг в четыре года до 19,7 кг в пять лет. Средняя длина тела у девочек изменяется от 100 см в четыре года до 109 см в пять лет, у мальчиков – от 102 см в четыре года до 110 см в пять лет.

Функциональное созревание

Данный возраст характеризуется интенсивным созреванием нейронного аппарата ассоциативной коры больших полушарий. Возрастают специализации корковых зон и межполушарных связей. Правое полушарие является ведущим.

Продолжается развитие скелета, мышц, изменяются пропорции тела. Слабо, но проявляются различия в строении тела мальчиков и девочек.

Психические функции. Ведущим психическим процессом в данном возрасте является память. В четыре-пять лет интенсивно формируется произвольная память, но эффективность произвольного запоминания выше, чем произвольного. Начинает формироваться опосредованная память, но непосредственное запоминание преобладает. Возрастает объем памяти, дети запоминают до 7-8 названий предметов.

К концу пятого года жизни восприятие становится более развитым. Интеллектуализация процессов восприятия – разложение предметов и образов на сенсорные эталоны. Восприятие опосредуется системой сенсорных эталонов и способами обследования. Наряду с действиями идентификации и приравнивания к образцу, интенсивно формируются перцептивные действия наглядного моделирования (в основном, через продуктивные виды деятельности). Дети способны упорядочить группы предметов по сенсорному признаку — величине, цвету; выделить такие параметры, как высота, длина и ширина. Совершенствуется ориентация в пространстве. Основной характеристикой мышления детей четырех-пяти лет является эгоцентризм. Наряду с интенсивным развитием образного мышления и расширением кругозора, начинает формироваться наглядно-схематическое мышление. Интенсивно формируется воображение. Формируются такие его особенности, как беглость, гибкость. С четырех лет внимание становится произвольным, увеличивается устойчивость произвольного внимания. На пятом году жизни улучшается произношение звуков и дикция, расширяется словарь, связная и диалогическая речь. Речь становится предметом активности детей. Для детей данного возраста характерно словотворчество. Интерес вызывают ритмическая структура речи, рифмы. Развивается грамматическая сторона речи. В период четырех-пяти лет формируются основы познавательной активности и любознательности.

Детские виды деятельности. На пятом году жизни ребенок осваивает сложную систему норм и правил, принятых в социуме. Формируется развернутая сюжетно-ролевая игра, где центральным содержанием выступает моделирование системы человеческих отношений в ходе выполнения игровой роли. В данном возрасте в игре дети различают игровые и реальные отношения, характерна ролевая речь. Конфликты чаще возникают в ходе распределения ролей, роли могут меняться в ходе игры. Игра носит процессуальный, творческий характер. Детям доступны игры с правилами, дидактические игры. Развивается изобразительная деятельность. Совершенствуется техническая сторона изобразительной деятельности, замысел смещается с конца на начало рисования. Дети могут рисовать основные геометрические фигуры, вырезать ножницами, наклеивать изображения на бумагу и т. д.

Усложняется конструирование. Формируются навыки конструирования по образцу, доступно конструирование по схеме, по условию и по замыслу, а также планирование последовательности действий.

Продуктивные виды деятельности способствуют развитию мелкой моторики рук.

Коммуникация и социализация. В общении со взрослыми интенсивно формируются внеситуативные формы общения, в частности –

внеситуативно-познавательная форма общения, возраст «почемучек» приходится именно на четыре-пять лет. У детей формируется потребность в уважении со стороны взрослого, для них оказывается чрезвычайно важной его похвала. Это приводит к их повышенной обидчивости на замечания. Повышенная обидчивость представляет собой возрастной феномен. Со сверстниками продолжает формироваться ситуативно-деловая форма общения, что определяется развитием развернутой сюжетно-ролевой игры и совместными видами деятельности со сверстниками. При этом, характер межличностных отношений отличает ярко выраженный интерес по отношению к сверстнику, высокую значимость сверстника, ребенок болезненно реагирует на похвалу другого ребенка со стороны взрослых, конфликтность со сверстниками также характерна для данного возраста. В группе формируется стабильная структура взаимоотношений между детьми, определяющая социометрический статус каждого ребенка.

Саморегуляция. В период от четырех до пяти лет существенно возрастает роль регулятивных механизмов поведения. Потребность в самовыражении (стремление быть компетентным в доступных видах деятельности) определяет развитие произвольности. В игре ребенок может управлять собственным поведением, опираясь на систему правил, заложенных в данной роли. Ребенку доступно осознание основных правил поведения в ходе общения и поведения в социуме. Речь начинает выполнять роль планирования и регуляции поведения. Интенсивно формируются социальные эмоции (чувство стыда, смущение, гордость, зависть, переживание успеха-неуспеха и др.).

Личность и самооценка. У ребенка интенсивно формируется периферия самосознания, продолжает формироваться дифференцированная самооценка. Оценка взрослого, оценка взрослым других детей, а также механизм сравнения своих результатов деятельности с результатами других детей оказывают существенное влияние на характер самооценки и самосознания. Появляется краткосрочная временная перспектива (вчера-сегодня-завтра, было-будет).

Старшая группа (шестой год жизни)

Росто-весовые характеристики

Средний вес у мальчиков изменяется от 19,7 кг в пять лет до 21,9 кг в шесть лет, у девочек – от 18,5 кг в пять лет до 21,3 кг в шесть лет. Средняя длина тела у мальчиков от 110,4 см в пять лет до 115,9 см в шесть лет, у девочек – от 109,0 см в пять лет до 115,7 см в шесть лет.

Функциональное созревание

Развитие центральной нервной и опорно-двигательной систем, зрительно-моторной координации позволяет ребенку значительно расширить доступный набор двигательных стереотипов.

Психические функции. В период от пяти до шести лет детям доступно опосредованное запоминание. Эффективность запоминания с помощью внешних средств (картинок, пиктограмм) может возрастать в 2 раза. В старшем дошкольном возрасте продолжает развиваться образное мышление. Дети способны не только решить задачу в наглядном плане, но и совершить преобразования объекта, указать, в какой последовательности объекты вступят во взаимодействие и т.д. Эгоцентризм детского мышления сохраняется. Основой развития мыслительных способностей в данном возрасте является наглядно-схематическое мышление, начинают развиваться основы логического мышления. Формируются обобщения, что является основой словесно-логического мышления. Интенсивно формируется творческое

воображение. Наряду с образной креативностью, интенсивно развивается и вербальная креативность по параметрам беглости, гибкости, оригинальности и разработанности. Увеличивается устойчивость, распределение, переключаемость внимания. Развитие речи идет в направлении развития словаря, грамматической стороны речи, связной речи, ребенку доступен фонематический анализ слова, что является основой для освоения навыков чтения. Проявляется любознательность ребенка, расширяется круг познавательных интересов. Складывается первичная картина мира.

Детские виды деятельности. У детей шестого года жизни отмечается существенное расширение регулятивных способностей поведения, за счет усложнения системы взаимоотношений со взрослыми и со сверстниками. Творческая сюжетно-ролевая игра имеет сложную структуру. В игре могут принимать участие несколько детей (до 5-6 человек). Дети шестого года жизни могут планировать и распределять роли до начала игры и строят свое поведение, придерживаясь роли. Игровое взаимодействие сопровождается речью, соответствующей взятой роли по содержанию и интонационно. Нарушение логики игры не принимается и обосновывается. При распределении ролей могут возникать конфликты, связанные с субординацией ролевого поведения, а также нарушением правил. Сюжеты игр становятся более разнообразными, содержание игр определяется логикой игры и системой правил.

Интенсивно развиваются продуктивные виды деятельности, которые способствуют развитию творческого воображения и самовыражения ребенка.

Детям доступны рисование, конструирование, лепка, аппликация по образцу, условию и по замыслу самого ребенка. Необходимо отметить, что сюжетно-ролевая игра и продуктивные виды деятельности в пять-шесть лет приобретают целостные формы поведения, где требуется целеполагание, планирование деятельности, осуществление действий, контроль и оценка. Продуктивные виды деятельности могут осуществляться в ходе совместной деятельности.

Коммуникация и социализация. В общении со взрослыми интенсивно формируются внеситуативно-познавательная и внеситуативно-личностная форма общения. У детей формируется потребность в самоутверждении через возможность соответствовать нормам, правилам, ожиданиям, транслируемым со стороны взрослых. Со сверстниками начинает формироваться внеситуативно-деловая форма общения, что определяется возрастающим интересом к личности сверстника, появляются избирательные отношения, чувство привязанности к определенным детям, дружба. Характер межличностных отношений отличается выраженным интересом по отношению к сверстнику, высокую значимость сверстника, возрастанием просоциальных форм поведения. Детские группы характеризуются стабильной структурой взаимоотношений между детьми.

Саморегуляция. В период от пяти до шести лет начинают формироваться устойчивые представления о том, «что такое хорошо» и «что такое плохо», которые становятся внутренними регуляторами поведения ребенка. Формируется произвольность поведения, социально значимые мотивы начинают управлять личными мотивами.

Личность и самооценка. Складывается первая иерархия мотивов. Формируется дифференцированность самооценки. Преобладает высокая, неадекватная самооценка. Ребенок стремится к сохранению позитивной самооценки.

Подготовительная к школе группа (седьмой год жизни)

Росто-весовые характеристики

Средний вес мальчиков к семи годам достигает 24,9 кг, девочек – 24,7 кг. Средняя длина тела у мальчиков к семи годам достигает 123,9, у девочек – 123,6 см.

В период от пяти до семи лет наблюдается выраженное увеличение скорости роста тела ребенка в длину («*полуростовой скачок роста*»), причем конечности в это время растут быстрее, чем туловище. Изменяются кости, формирующие облик лица.

Функциональное созревание

Уровень развития костной и мышечной систем, наработка двигательных стереотипов отвечают требованиям длительных подвижных игр. Скелетные мышцы детей этого возраста хорошо приспособлены к длительным, но не слишком высоким по точности и мощности нагрузкам.

Качественные изменения в развитии телесной сферы ребенка (полуростовой скачок) отражает существенные изменения в центральной нервной системе. К шести-семи годам продолжительность необходимого сна составляет 9-11 часов, при этом длительность цикла сна возрастает до 60-70 минут, по сравнению с 45-50 минутами у детей годовалого возраста, приближаясь к 90 минутам, характерным для сна детей старшего возраста и взрослых.

Важнейшим признаком морфофункциональной зрелости становится формирование тонкой биомеханики работы кисти ребенка. К этому возрасту начинает формироваться способность к сложным пространственным программам движения, в том числе к такой важнейшей функции как письму – отдельные элементы письма объединяются в буквы и слова.

К пяти-шести годам в значительной степени развивается глазомер. Дети называют более мелкие детали, присутствующие в изображении предметов, могут дать оценку предметов в отношении их красоты, комбинации тех или иных черт.

Процессы возбуждения и торможения становятся лучше сбалансированными. К этому возрасту значительно развиваются такие свойства нервной системы, как сила, подвижность, уравновешенность. В то же время все эти свойства нервных процессов характеризуются неустойчивостью, высокой истощаемостью нервных центров.

Психические функции. К шести-семи годам особую значимость приобретает процесс формирования «взрослых» механизмов восприятия. Формируется способность дифференцировать слабо различающиеся по физическим характеристикам и редко появляющиеся сенсорные стимулы. Качественные перестройки нейрофизиологических механизмов организации системы восприятия позволяют рассматривать этот период как *сенситивный* для становления когнитивных функций, в первую очередь произвольного внимания и памяти. Время сосредоточенного внимания, работы без отвлечений по инструкции достигает 10-15 минут.

Детям становятся доступны формы опосредованной памяти, где средствами могут выступать не только внешние объекты (картинки, пиктограммы), но и некоторые мыслительные операции (классификация). Существенно повышается роль словесного мышления, как основы умственной деятельности ребенка, все более обособляющегося от мышления предметного, наглядно-образного. Формируются основы словесно-логического мышления, логические операции классификации, сериации, сравнения. Продолжают развиваться навыки обобщения и рассуждения, но они еще ограничиваются наглядными признаками ситуации. Увеличивается длительность произвольного внимания (до 30

минут). Развитие речи характеризуется правильным произношением всех звуков родного языка, правильным построением предложений, способностью составлять рассказ по сюжетным и последовательным картинкам. В результате правильно организованной образовательной работы у детей развивается диалогическая и некоторые виды монологической речи, формируются предпосылки к обучению чтению. Активный словарный запас достигает 3,5 - 7 тысяч слов.

Детские виды деятельности. Процессуальная сюжетно-ролевая игра сменяется результативной игрой (игры с правилами, настольные игры). Игровое пространство усложняется. Система взаимоотношений в игре усложняется, дети способны отслеживать поведение партнеров по всему игровому пространству и менять свое поведение в зависимости от места в нем.

Продуктивные виды деятельности выступают как самостоятельные формы целенаправленного поведения. Рисунки приобретают более детализированный характер, обогащается их цветовая гамма. Дети подготовительной к школе группы в значительной степени осваивают конструирование из различного строительного материала. Они свободно владеют обобщенными способами анализа как изображений, так и построек; не только анализируют основные конструктивные особенности различных деталей, но и определяют их форму на основе сходства со знакомыми им объемными предметами. Способны выполнять различные по степени сложности постройки как по собственному замыслу, так и по условиям.

Коммуникация и социализация. В общении со взрослыми интенсивно проявляется внеситуативно-личностная форма общения. В общении со сверстниками преобладает внеситуативно-деловая форма общения. Характер межличностных отношений отличает выраженный интерес по отношению к сверстнику, высокую значимость сверстника, возрастание просоциальных форм поведения, феномен детской дружбы, активно проявляется эмпатия, сочувствие, содействие, сопереживание. Детские группы характеризуются стабильной структурой взаимоотношений между детьми.

Саморегуляция. Формируется соподчинение мотивов. Социально значимые мотивы регулируют личные мотивы, «надо» начинает управлять «хочу». Выражено стремление ребенка заниматься социально значимой деятельностью. Происходит «потеря непосредственности» (по Л.С. Выготскому), поведение ребенка опосредуется системой внутренних норм, правил и представлений. Формируется система реально действующих мотивов, связанных с формированием социальных эмоций, актуализируется способность к «эмоциональной коррекции» поведения. Постепенно формируются предпосылки к произвольной регуляции поведения по внешним инструкциям. От преобладающей роли эмоциональных механизмов регуляции постепенно намечается переход к рациональным, волевым формам.

Личность и самооценка. Складывается иерархия мотивов. Формируется дифференцированность самооценки и уровень притязаний. Преобладает высокая, неадекватная самооценка. Ребенок стремится к сохранению позитивной самооценки. Формируются внутренняя позиция школьника; гендерная и полоролевая идентичность, основы гражданской идентичности (представление о принадлежности к своей семье, национальная, религиозная принадлежность, соотнесение с названием своего места жительства, со своей культурой и страной); первичная картина мира, которая включает представление о себе, о других людях и мире в целом, чувство справедливости.

1.2 Планируемые результаты освоения Программы

В соответствии с ФГОС ДО специфика дошкольного возраста и системные особенности ДО делают неправомерными требования от ребёнка дошкольного возраста конкретных образовательных достижений. Поэтому планируемые результаты освоения Программы представляют собой возрастные характеристики возможных достижений ребёнка дошкольного возраста на разных возрастных этапах и к завершению ДО.

В соответствии с периодизацией психического развития ребёнка согласно культурно-исторической психологии, дошкольное детство подразделяется на три возраста: младенческий (первое и второе полугодия жизни), ранний (от одного года до трёх лет) и дошкольный возраст (от трёх до семи лет).

Обозначенные в ОП МАДОУ ДСКН №7 возрастные ориентиры имеют условный характер, что предполагает широкий возрастной диапазон для достижения ребёнком планируемых результатов. Это связано с неустойчивостью, гетерохронностью и индивидуальным темпом психического развития детей в дошкольном детстве, особенно при прохождении критических периодов. По этой причине ребёнок может продемонстрировать обозначенные в планируемых результатах возрастные характеристики развития раньше или позже заданных возрастных ориентиров.

Степень выраженности возрастных характеристик возможных достижений может различаться у детей одного возраста по причине высокой индивидуализации их психического развития и разных стартовых условий освоения ОП. Обозначенные различия не должны быть констатированы как трудности ребёнка в освоении ОП МАДОУ ДСКН №7 и не подразумевают его включения в соответствующую целевую группу.

Планируемые результаты едины для обеих частей Программы (основной и вариативной – части, формируемой участниками образовательных отношений).

ПЛАНИРУЕМЫЕ РЕЗУЛЬТАТЫ В РАННЕМ ВОЗРАСТЕ

К трём годам:

- у ребёнка развита крупная моторика, он активно использует освоенные ранее движения, начинает осваивать бег, прыжки, повторяет за взрослым простые имитационные упражнения, понимает указания взрослого, выполняет движения по зрительному и звуковому ориентирам; с желанием играет в подвижные игры;
- ребёнок демонстрирует элементарные культурно-гигиенические навыки, владеет простейшими навыками самообслуживания (одевание, раздевание, самостоятельно ест и тому подобное);
- ребёнок стремится к общению со взрослыми, реагирует на их настроение;
- ребёнок проявляет интерес к сверстникам; наблюдает за их действиями и подражает им; играет рядом;
- ребёнок понимает и выполняет простые поручения взрослого;
- ребёнок стремится проявлять самостоятельность в бытовом и игровом поведении;
- ребёнок способен направлять свои действия на достижение простой, самостоятельно поставленной цели; знает, с помощью каких средств и в какой последовательности продвигаться к цели;

- ребёнок владеет активной речью, использует в общении разные части речи, простые предложения из 4-х слов и более, включенные в общение; может обращаться с вопросами и просьбами;
- ребёнок проявляет интерес к стихам, сказкам, повторяет отдельные слова и фразы за взрослым;
- ребёнок рассматривает картинки, показывает и называет предметы, изображенные на них;
- ребёнок различает и называет основные цвета, формы предметов, ориентируется в основных пространственных и временных отношениях;
- ребёнок осуществляет поисковые и обследовательские действия;
- ребёнок знает основные особенности внешнего облика человека, его деятельности, свое имя, имена близких; демонстрирует первоначальные представления о населенном пункте, в котором живет (город, село и так далее);
- ребёнок имеет представления об объектах живой и неживой природы ближайшего окружения и их особенностях, проявляет положительное отношение и интерес к взаимодействию с природой, наблюдает за явлениями природы, старается не причинять вред живым объектам;
- ребёнок с удовольствием слушает музыку, подпевает, выполняет простые танцевальные движения;
- ребёнок эмоционально откликается на красоту природы и произведения искусства;
- ребёнок осваивает основы изобразительной деятельности (лепка, рисование) и конструирования: может выполнять уже довольно сложные постройки (гараж, дорогу к нему, забор) и играть с ними; рисует дорожки, дождик, шарики; лепит палочки, колечки, лепешки;
- ребёнок активно действует с окружающими его предметами, знает названия, свойства и назначение многих предметов, находящихся в его повседневном обиходе;
- ребёнок в играх отображает действия окружающих («готовит обед», «ухаживает за больным» и другое), воспроизводит не только их последовательность и взаимосвязь, но и социальные отношения (ласково обращается с куклой, делает ей замечания), заранее определяет цель («Я буду лечить куклу»).

ПЛАНИРУЕМЫЕ РЕЗУЛЬТАТЫ В ДОШКОЛЬНОМ ВОЗРАСТЕ

К четырём годам:

- ребёнок демонстрирует положительное отношение к разнообразным физическим упражнениям, проявляет избирательный интерес к отдельным двигательным действиям (бросание и ловля мяча, ходьба, бег, прыжки) и подвижным играм;
- ребёнок проявляет элементы самостоятельности в двигательной деятельности, с интересом включается в подвижные игры, стремится к выполнению правил и основных ролей в игре, выполняет простейшие правила построения и перестроения, выполняет ритмические упражнения под музыку;
- ребёнок демонстрирует координацию движений при выполнении упражнений, сохраняет равновесие при ходьбе, беге, прыжках, способен реагировать на сигналы, переключаться с одного движения на другое, выполнять движения в общем для всех темпе;
- ребёнок владеет культурно-гигиеническими навыками: умывание, одевание и тому подобное, соблюдает требования гигиены, имеет

первичные представления о факторах, положительно влияющих на здоровье;

- ребёнок проявляет доверие к миру, положительно оценивает себя, говорит о себе в первом лице;

- ребёнок откликается эмоционально на ярко выраженное состояние близких и сверстников по показу и побуждению взрослых; дружелюбно настроен в отношении других детей;

- ребёнок владеет элементарными нормами и правилами поведения, связанными с определенными разрешениями и запретами («можно», «нельзя»), демонстрирует стремление к положительным поступкам;

- ребёнок демонстрирует интерес к сверстникам в повседневном общении и бытовой деятельности, владеет элементарными средствами общения в процессе взаимодействия со сверстниками;

- ребёнок проявляет интерес к правилам безопасного поведения; осваивает безопасные способы обращения со знакомыми предметами ближайшего окружения;

- ребёнок охотно включается в совместную деятельность со взрослым, подражает его действиям, отвечает на вопросы взрослого и комментирует его действия в процессе совместной деятельности;

- ребёнок произносит правильно в словах все гласные и согласные звуки, кроме шипящих и сонорных, согласовывает слова в предложении в роде, числе и падеже, повторяет за педагогическим работником (далее - педагог) рассказы из 3-4 предложений, пересказывает знакомые литературные произведения, использует речевые формы вежливого общения;

- ребёнок понимает содержание литературных произведений и участвует в их драматизации, рассматривает иллюстрации в книгах, запоминает небольшие потешки, стихотворения, эмоционально откликается на них;

- ребёнок демонстрирует умения вступать в речевое общение со знакомыми взрослыми: понимает обращенную к нему речь, отвечает на вопросы, используя простые распространенные предложения; проявляет речевую активность в общении со сверстником;

- ребёнок совместно со взрослым пересказывает знакомые сказки, короткие стихи;

- ребёнок демонстрирует познавательную активность в деятельности, проявляет эмоции удивления в процессе познания, отражает в общении и совместной деятельности со взрослыми и сверстниками полученные представления о предметах и объектах ближайшего окружения, задает вопросы констатирующего и проблемного характера;

- ребёнок проявляет потребность в познавательном общении со взрослыми; демонстрирует стремление к наблюдению, сравнению, обследованию свойств и качеств предметов, к простейшему экспериментированию с предметами и материалами: проявляет элементарные представления о величине, форме и количестве предметов и умения сравнивать предметы по этим характеристикам;

- ребёнок проявляет интерес к миру, к себе и окружающим людям;

- ребёнок знает об объектах ближайшего окружения: о родном населенном пункте, его названии, достопримечательностях и традициях;

- ребёнок имеет представление о разнообразных объектах живой и неживой природы ближайшего окружения, выделяет их отличительные особенности и свойства, различает времена года и характерные для них явления природы, имеет представление о сезонных изменениях в жизни животных, растений и человека, интересуется природой, положительно относится ко всем живым существам, знает о

правилах поведения в природе, заботится о животных и растениях, не причиняет им вред;

- ребёнок способен создавать простые образы в рисовании и аппликации, строить простую композицию с использованием нескольких цветов, создавать несложные формы из глины и теста, видоизменять их и украшать; использовать простые строительные детали для создания постройки с последующим её анализом;

- ребёнок с интересом вслушивается в музыку, запоминает и узнает знакомые произведения, проявляет эмоциональную отзывчивость, различает музыкальные ритмы, передает их в движении;

- ребёнок активно взаимодействует со сверстниками в игре, принимает на себя роль и действует от имени героя, строит ролевые высказывания, использует предметы-заместители, разворачивает несложный игровой сюжет из нескольких эпизодов;

- ребёнок в дидактических играх действует в рамках правил, в театрализованных играх разыгрывает отрывки из знакомых сказок, рассказов, передает интонацию и мимические движения.

К пяти годам:

- ребёнок проявляет интерес к разнообразным физическим упражнениям, действиям с физкультурными пособиями, настойчивость для достижения результата, испытывает потребность в двигательной активности;

- ребёнок демонстрирует координацию, быстроту, силу, выносливость, гибкость, ловкость, развитие крупной и мелкой моторики, активно и с интересом выполняет основные движения, общеразвивающие упражнения и элементы спортивных упражнений, с желанием играет в подвижные игры, ориентируется в пространстве, переносит освоенные движения в самостоятельную деятельность;

- ребёнок стремится узнать о правилах здорового образа жизни, готов элементарно охарактеризовать свое самочувствие, привлечь внимание взрослого в случае недомогания;

- ребёнок стремится к самостоятельному осуществлению процессов личной гигиены, их правильной организации;

- ребёнок выполняет самостоятельно правила общения со взрослым, внимателен к его словам и мнению, стремится к познавательному, интеллектуальному общению со взрослыми: задает много вопросов поискового характера, стремится к одобряемым формам поведения, замечает ярко выраженное эмоциональное состояние окружающих людей, по примеру педагога проявляет сочувствие;

- ребёнок без напоминания взрослого здоровается и прощается, говорит «спасибо» и «пожалуйста»;

- ребёнок демонстрирует стремление к общению со сверстниками, по предложению педагога может договориться с детьми, стремится к самовыражению в деятельности, к признанию и уважению сверстников;

- ребёнок познает правила безопасного поведения и стремится их выполнять в повседневной жизни;

- ребёнок самостоятелен в самообслуживании;

- ребёнок проявляет познавательный интерес к труду взрослых, профессиям, технике; отражает эти представления в играх;

- ребёнок стремится к выполнению трудовых обязанностей, охотно включается в совместный труд со взрослыми или сверстниками;

- ребёнок инициативен в разговоре, использует разные типы реплик и простые формы объяснительной речи, речевые контакты становятся более длительными и активными;

- ребёнок большинство звуков произносит правильно, пользуется средствами эмоциональной и речевой выразительности;

- ребёнок самостоятельно пересказывает знакомые сказки, с небольшой помощью взрослого составляет описательные рассказы и загадки;
- ребёнок проявляет словотворчество, интерес к языку, с интересом слушает литературные тексты, воспроизводит текст;
- ребёнок способен рассказать о предмете, его назначении и особенностях, о том, как он был создан;
- ребёнок проявляет стремление к общению со сверстниками в процессе познавательной деятельности, осуществляет обмен информацией; охотно сотрудничает со взрослыми не только в совместной деятельности, но и в свободной самостоятельной; отличается высокой активностью и любознательностью;
- ребёнок активно познает и называет свойства и качества предметов, особенности объектов природы, обследовательские действия; объединяет предметы и объекты в видовые категории с указанием характерных признаков;
- ребёнок задает много вопросов поискового характера, включается в деятельность экспериментирования, использует исследовательские действия, предпринимает попытки сделать логические выводы;
- ребёнок с удовольствием рассказывает о себе, своих желаниях, достижениях, семье, семейном быте, традициях; активно участвует в мероприятиях и праздниках, готовящихся в группе, в ДОО, имеет представления о малой родине, названии населенного пункта, улицы, некоторых памятных местах;
- ребёнок имеет представление о разнообразных представителях живой природы родного края, их особенностях, свойствах объектов неживой природы, сезонных изменениях в жизни природы, явлениях природы, интересуется природой, экспериментирует, положительно относится ко всем живым существам, знает правила поведения в природе, стремится самостоятельно ухаживать за растениями и животными, беречь их;
- ребёнок владеет количественным и порядковым счетом в пределах пяти, умением непосредственно сравнивать предметы по форме и величине, различает части суток, знает их последовательность, понимает временную последовательность «вчера, сегодня, завтра», ориентируется от себя в движении; использует математические представления для познания окружающей действительности;
- ребёнок проявляет интерес к различным видам искусства, эмоционально откликается на отраженные в произведениях искусства действия, поступки, события;
- ребёнок проявляет себя в разных видах музыкальной, изобразительной, театрализованной деятельности, используя выразительные и изобразительные средства;
- ребёнок использует накопленный художественно-творческий опыт в самостоятельной деятельности, с желанием участвует в культурно-досуговой деятельности (праздниках, развлечениях и других видах культурно-досуговой деятельности);
- ребёнок создает изображения и постройки в соответствии с темой, используя разнообразные материалы, владеет техническими и изобразительными умениями;
- ребёнок называет роль до начала игры, обозначает новую роль по ходу игры, активно использует предметы-заместители, предлагает игровой замысел и проявляет инициативу в развитии сюжета, активно включается в ролевой диалог, проявляет творчество в создании игровой обстановки;

- ребёнок принимает игровую задачу в играх с правилами, проявляет интерес к результату, выигрышу; ведет негромкий диалог с игрушками, комментирует их «действия» в режиссерских играх.

К шести годам:

- ребёнок демонстрирует ярко выраженную потребность в двигательной активности, проявляет интерес к новым и знакомым физическим упражнениям, пешим прогулкам, показывает избирательность и инициативу при выполнении упражнений, имеет представления о некоторых видах спорта, туризме, как форме активного отдыха;

- ребёнок проявляет осознанность во время занятий физической культурой, демонстрирует выносливость, быстроту, силу, гибкость, ловкость, координацию, выполняет упражнения в заданном ритме и темпе, способен проявить творчество при составлении несложных комбинаций из знакомых упражнений;

- ребёнок проявляет доступный возрасту самоконтроль, способен привлечь внимание других детей и организовать знакомую подвижную игру;

- ребёнок проявляет духовно-нравственные качества и основы патриотизма в процессе ознакомления с видами спорта и достижениями российских спортсменов;

- ребёнок владеет основными способами укрепления здоровья (закаливание, утренняя гимнастика, соблюдение личной гигиены, безопасное поведение и другие); мотивирован на сбережение и укрепление собственного здоровья и здоровья окружающих;

- ребёнок настроен положительно по отношению к окружающим, охотно вступает в общение со взрослыми и сверстниками, проявляет сдержанность по отношению к незнакомым людям, при общении со взрослыми и сверстниками ориентируется на общепринятые нормы и правила культуры поведения, проявляет в поведении уважение и привязанность к родителям (законным представителям), демонстрирует уважение к педагогам, интересуется жизнью семьи и ДОО;

- ребёнок способен различать разные эмоциональные состояния взрослых и сверстников, учитывает их в своем поведении, откликается на просьбу помочь, в оценке поступков опирается на нравственные представления;

- ребёнок проявляет активность в стремлении к познанию разных видов труда и профессий, бережно относится к предметному миру как результату труда взрослых, стремится участвовать в труде взрослых, самостоятелен, инициативен в самообслуживании, участвует со сверстниками в разных видах повседневного и ручного труда;

- ребёнок владеет представлениями о безопасном поведении, соблюдает правила безопасного поведения в разных видах деятельности, демонстрирует умения правильно и безопасно пользоваться под присмотром взрослого бытовыми предметами и приборами, безопасного общения с незнакомыми животными, владеет основными правилами безопасного поведения на улице;

- ребёнок регулирует свою активность в деятельности, умеет соблюдать очередность и учитывать права других людей, проявляет инициативу в общении и деятельности, задает вопросы различной направленности, слушает и понимает взрослого, действует по правилу или образцу в разных видах деятельности, способен к произвольным действиям;

- ребёнок проявляет инициативу и самостоятельность в процессе придумывания загадок, сказок, рассказов, владеет первичными приемами аргументации и доказательства, демонстрирует богатый словарный запас, безошибочно пользуется обобщающими словами и

понятиями, самостоятельно пересказывает рассказы и сказки, проявляет избирательное отношение к произведениям определенной тематики и жанра;

- ребёнок испытывает познавательный интерес к событиям, находящимся за рамками личного опыта, фантазирует, предлагает пути решения проблем, имеет представления о социальном, предметном и природном мире; ребёнок устанавливает закономерности причинно-следственного характера, приводит логические высказывания; проявляет любознательность;

- ребёнок использует математические знания, способы и средства для познания окружающего мира; способен к произвольным умственным действиям; логическим операциям анализа, сравнения, обобщения, систематизации, классификации и другим, оперируя предметами разными по величине, форме, количеству; владеет счетом, ориентировкой в пространстве и времени;

- ребёнок знает о цифровых средствах познания окружающей действительности, использует некоторые из них, придерживаясь правил безопасного обращения с ними;

- ребёнок проявляет познавательный интерес к населенному пункту, в котором живет, знает некоторые сведения о его достопримечательностях, событиях городской и сельской жизни; знает название своей страны, её государственные символы;

- ребёнок имеет представление о живой природе разных регионов России, может классифицировать объекты по разным признакам; имеет представление об особенностях и потребностях живого организма, изменениях в жизни природы в разные сезоны года, соблюдает правила поведения в природе, ухаживает за растениями и животными, бережно относится к ним;

- ребёнок проявляет интерес и (или) с желанием занимается музыкальной, изобразительной, театрализованной деятельностью; различает виды, жанры, формы в музыке, изобразительном и театральном искусстве; проявляет музыкальные и художественно-творческие способности;

- ребёнок принимает активное участие в праздничных программах и их подготовке; взаимодействует со всеми участниками культурно-досуговых мероприятий;

- ребёнок самостоятельно определяет замысел рисунка, аппликации, лепки, постройки, создает образы и композиционные изображения, интегрируя освоенные техники и средства выразительности, использует разнообразные материалы;

- ребёнок согласовывает свои интересы с интересами партнеров в игровой деятельности, умеет предложить и объяснить замысел игры, комбинировать сюжеты на основе разных событий, создавать игровые образы, управлять персонажами в режиссерской игре;

- ребёнок проявляет интерес к игровому экспериментированию, развивающим и познавательным играм, в играх с готовым содержанием и правилами действует в точном соответствии с игровой задачей и правилами.

ПЛАНИРУЕМЕ РЕЗУЛЬТАТЫ НА ЭТАПЕ ЗАВЕРШЕНИЯ ОСВОЕНИЯ ПРОГРАММЫ

К концу дошкольного возраста - к семи (восьми) годам:

- у ребёнка сформированы основные психофизические и нравственно-волевые качества;

- ребёнок владеет основными движениями и элементами спортивных игр, может контролировать свои движения и управлять ими;

- ребёнок соблюдает элементарные правила здорового образа жизни и личной гигиены;

- ребёнок результативно выполняет физические упражнения (общеразвивающие, основные движения, спортивные), участвует в туристских пеших прогулках, осваивает простейшие туристские навыки, ориентируется на местности;
- ребёнок проявляет элементы творчества в двигательной деятельности;
- ребёнок проявляет нравственно-волевые качества, самоконтроль и может осуществлять анализ своей двигательной деятельности;
- ребёнок проявляет духовно-нравственные качества и основы патриотизма в ходе занятий физической культурой и ознакомлением с достижениями российского спорта;
- ребёнок имеет начальные представления о правилах безопасного поведения в двигательной деятельности; о том, что такое здоровье, понимает, как поддержать, укрепить и сохранить его;
- ребёнок владеет навыками личной гигиены, может заботливо относиться к своему здоровью и здоровью окружающих, стремится оказать помощь и поддержку другим людям;
- ребёнок соблюдает элементарные социальные нормы и правила поведения в различных видах деятельности, взаимоотношениях со взрослыми и сверстниками;
- ребёнок владеет средствами общения и способами взаимодействия со взрослыми и сверстниками; способен понимать и учитывать интересы и чувства других; договариваться и дружить со сверстниками; старается разрешать возникающие конфликты конструктивными способами;
- ребёнок способен понимать свои переживания и причины их возникновения, регулировать свое поведение и осуществлять выбор социально одобряемых действий в конкретных ситуациях, обосновывать свои ценностные ориентации;
- ребёнок стремится сохранять позитивную самооценку;
- ребёнок проявляет положительное отношение к миру, разным видам труда, другим людям и самому себе;
- у ребёнка выражено стремление заниматься социально значимой деятельностью;
- ребёнок способен откликаться на эмоции близких людей, проявлять эмпатию (сочувствие, сопереживание, содействие);
- ребёнок способен к осуществлению социальной навигации как ориентации в социуме и соблюдению правил безопасности в реальном и цифровом взаимодействии;
- ребёнок способен решать адекватные возрасту интеллектуальные, творческие и личностные задачи; применять накопленный опыт для осуществления различных видов детской деятельности, принимать собственные решения и проявлять инициативу;
- ребёнок владеет речью как средством коммуникации, ведет диалог со взрослыми и сверстниками, использует формулы речевого этикета в соответствии с ситуацией общения, владеет коммуникативно-речевыми умениями;
- ребёнок знает и осмысленно воспринимает литературные произведения различных жанров, имеет предпочтения в жанрах литературы, проявляет интерес к книгам познавательного характера, определяет характеры персонажей, мотивы их поведения, оценивает поступки литературных героев;
- ребёнок обладает начальными знаниями о природном и социальном мире, в котором он живет: элементарными представлениями из области естествознания, математики, истории, искусства и спорта, информатики и инженерии и тому подобное; о себе, собственной

принадлежности и принадлежности других людей к определенному полу; составе семьи, родственных отношениях и взаимосвязях, семейных традициях; об обществе, его национально-культурных ценностях; государстве и принадлежности к нему;

- ребёнок проявляет любознательность, активно задает вопросы взрослым и сверстникам; интересуется субъективно новым и неизвестным в окружающем мире; способен самостоятельно придумывать объяснения явлениям природы и поступкам людей; склонен наблюдать, экспериментировать; строить смысловую картину окружающей реальности, использует основные культурные способы деятельности;

- ребёнок имеет представление о жизни людей в России, имеет некоторые представления о важных исторических событиях Отечества; имеет представление о многообразии стран и народов мира;

- ребёнок способен применять в жизненных и игровых ситуациях знания о количестве, форме, величине предметов, пространстве и времени, умения считать, измерять, сравнивать, вычислять и тому подобное;

- ребёнок имеет разнообразные познавательные умения: определяет противоречия, формулирует задачу исследования, использует разные способы и средства проверки предположений: сравнение с эталонами, классификацию, систематизацию, некоторые цифровые средства и другое;

- ребёнок имеет представление о некоторых наиболее ярких представителях живой природы России и планеты, их отличительных признаках, среде обитания, потребностях живой природы, росте и развитии живых существ; свойствах неживой природы, сезонных изменениях в природе, наблюдает за погодой, живыми объектами, имеет сформированный познавательный интерес к природе, осознанно соблюдает правила поведения в природе, знает способы охраны природы, демонстрирует заботливое отношение к ней;

- ребёнок способен воспринимать и понимать произведения различных видов искусства, имеет предпочтения в области музыкальной, изобразительной, театрализованной деятельности;

- ребёнок выражает интерес к культурным традициям народа в процессе знакомства с различными видами и жанрами искусства; обладает начальными знаниями об искусстве;

- ребёнок владеет умениями, навыками и средствами художественной выразительности в различных видах деятельности и искусства; использует различные технические приемы в свободной художественной деятельности;

- ребёнок участвует в создании индивидуальных и коллективных творческих работ, тематических композиций к праздничным утренникам и развлечениям, художественных проектах;

- ребёнок самостоятельно выбирает технику и выразительные средства для наиболее точной передачи образа и своего замысла, способен создавать сложные объекты и композиции, преобразовывать и использовать с учётом игровой ситуации;

- ребёнок владеет разными формами и видами игры, различает условную и реальную ситуации, предлагает и объясняет замысел игры, комбинирует сюжеты на основе реальных, вымышленных событий, выполняет несколько ролей в одной игре, подбирает разные средства для создания игровых образов, согласовывает свои интересы с интересами партнеров по игре, управляет персонажами в режиссерской игре;

- ребёнок проявляет интерес к игровому экспериментированию с предметами, к развивающим и познавательным играм, в играх с готовым содержанием и правилами может объяснить содержание и правила игры другим детям, в совместной игре следит за точным

Основными особенностями педагогической диагностики являются:

1. Опора на реальные достижения ребёнка, проявляющиеся в его повседневной активности и деятельности в естественной среде (в играх, в процессе свободной и организованной образовательной деятельности, в ходе режимных моментов);
2. Комплексный подход к диагностике развития воспитанников, при котором учитываются, с одной стороны, экспертные оценки различных специалистов (воспитателей, музыкального руководителя, педагога–психолога, инструктора по физической культуре, при необходимости – медицинского работника, а с другой – данные анкетирования родителей воспитанников);
3. Соотнесенность программных задач развития детей с системой оценочных параметров;
4. Наличие чётких критериев для оценивания по параметрам, характеризующим важные этапы развития на каждом возрастном этапе;
5. Учёт в оценочных показателях зоны ближайшего развития ребёнка;
6. Использование одной карты развития ребёнка на протяжении всего пребывания ребёнка в ДОО.

Периодичность проведения педагогической диагностики: декабрь, май. При проведении диагностики на начальном этапе учитывается адаптационный период пребывания ребёнка в группе. Сравнение результатов стартовой и финальной диагностики позволяет выявить индивидуальную динамику развития ребенка.

Педагогическая диагностика индивидуального развития детей проводится педагогом на основе мало формализованных диагностических методов: наблюдения, свободных бесед с детьми, анализа продуктов детской деятельности (рисунков, работ по лепке, аппликации, построек, поделок и тому подобное), специальных диагностических ситуаций. При необходимости педагог может использовать специальные методики диагностики физического, коммуникативного, познавательного, речевого, художественно-эстетического развития (например, для части, формируемой участниками образовательных отношений).

Основным методом педагогической диагностики является **наблюдение**. Ориентирами для наблюдения являются возрастные характеристики развития ребёнка. Они выступают как обобщенные показатели возможных достижений детей на разных этапах дошкольного детства в соответствующих образовательных областях. Педагог наблюдает за поведением ребёнка в деятельности (игровой, общении, познавательно-исследовательской, изобразительной, конструировании, двигательной), разных ситуациях (в режимных процессах, в группе и на прогулке, совместной и самостоятельной деятельности детей и других ситуациях). В процессе наблюдения педагог отмечает особенности проявления ребенком личностных качеств, деятельностных умений, интересов, предпочтений, фиксирует реакции на успехи и неудачи, поведение в конфликтных ситуациях и тому подобное.

Наблюдая за поведением ребенка, педагог обращает внимание на частоту проявления каждого показателя, самостоятельность и инициативность ребенка в деятельности. Частота проявления указывает на периодичность и степень устойчивости показателя. Самостоятельность выполнения действия позволяет определить зону актуального и ближайшего развития ребенка. Инициативность свидетельствует о проявлении субъектности ребенка в деятельности и взаимодействии.

Результаты наблюдения фиксируются, способ и форму их регистрации педагог выбирает самостоятельно. Фиксация данных наблюдения позволит педагогу выявить и проанализировать динамику в развитии ребенка на определенном возрастном этапе, а также

скорректировать образовательную деятельность с учётом индивидуальных особенностей развития ребёнка и его потребностей.

Результаты наблюдения могут быть дополнены **беседами с детьми в свободной форме**, что позволяет выявить причины поступков, наличие интереса к определенному виду деятельности, уточнить знания о предметах и явлениях окружающей действительности и другое.

Анализ продуктов детской деятельности может осуществляться на основе изучения материалов портфолио ребенка (рисунков, работ по аппликации, фотографий работ по лепке, построек, поделок и другого). Полученные в процессе анализа качественные характеристики существенно дополняют результаты наблюдения за продуктивной деятельностью детей (изобразительной, конструктивной, музыкальной и другой деятельностью).

Педагогическая диагностика завершается анализом полученных данных, на основе которых педагог выстраивает взаимодействие с детьми, организует РППС, мотивирующую активную творческую деятельность обучающихся, составляет индивидуальные образовательные маршруты освоения образовательной Программы, осознанно и целенаправленно проектирует образовательный процесс.

При необходимости используется психологическая диагностика развития детей (выявление и изучение индивидуально-психологических особенностей детей, причин возникновения трудностей в освоении образовательной программы), которую проводят квалифицированные специалисты (педагоги психологи, психологи). Участие ребёнка в психологической диагностике допускается только с согласия его родителей (законных представителей). Результаты психологической диагностики могут использоваться для решения задач психологического сопровождения и оказания адресной психологической помощи.

Для проведения педагогической диагностики индивидуального развития детей при реализации Программы используются индивидуальные карты развития, которые ведутся на протяжении всего времени пребывания ребёнка в ДОО.

1.4. Часть, формируемая участниками образовательных отношений

Данная часть Программы учитывает образовательные потребности, интересы и мотивы обучающихся, членов их семей и педагогов и ориентирована на:

- Специфику национальных, социокультурных, экономических, климатических условий, в которых осуществляется образовательный процесс;
- Выбор тех парциальных программ и форм организации работы с детьми, которые в наибольшей степени соответствуют потребностям и интересам обучающихся МАДОУ ДСКН №7, а также возможностям её педагогического коллектива;
- Поддержку интересов педагогических работников ДОО, реализация которых соответствует целям и задачам ОП МАДОУ ДСКН №7.

Часть Программы, формируемая участниками образовательных отношений, включает программу МАДОУ «ДСКН №7» г. Сосновоборска по профилактике детского дорожно–транспортного травматизма **«Безопасный путь»**.

Актуальность	Актуальность и простожизненная необходимость обучения детей Правилам дорожного движения неоспорима. Статистика утверждает, что очень часто именно дети являются причиной дорожно – транспортных происшествий. Приводят к этому элементарное незнание основ Правил дорожного движения и безучастное
--------------	--

	<p>отношение взрослых к поведению детей на проезжей части. Основной причиной является то, что дошкольники ещё в должной степени не умеют управлять своим поведением, у них ещё не выработалась способность предвидеть возможную опасность. А также элементарно они могут не знать правила дорожного движения.</p> <p>В современном мире движения, загроможденности различными видами транспорта, ежедневных взаимодействиях «пешеход-водитель», «водитель-пассажир» возникает необходимость формирования знаний правил дорожного движения у детей с самого раннего возраста. В первую очередь этому должны уделять особое внимание родители, показывая своим детям положительный пример. Детский сад может помочь - дать знания, но основная нагрузка ложится именно на родителей. Они обязаны научить ребенка безопасно вести себя на дороге, правильно подготовить к движению на улице наших самых маленьких пешеходов, которых сразу же по выходу из дома подстерегают серьезные трудности и опасности.</p> <p>Все мы живем в обществе, где надо соблюдать определенные нормы и правила поведения в дорожно-транспортной обстановке. Зачастую виновниками дорожно-транспортных происшествий являются сами дети, которые играют вблизи дорог, переходят улицу в неположенных местах, неправильно входят в транспортные средства и выходят из них. Однако дети дошкольного возраста – это особая категория пешеходов и пассажиров. К ним нельзя подходить с той же меркой, как и к взрослым, ведь для них дословная трактовка Правил дорожного движения неприемлема, а нормативное изложение обязанностей пешеходов и пассажиров на недоступной для них дорожной лексике, требует от дошкольников абстрактного мышления, затрудняет процесс обучение и воспитание.</p> <p>Вот почему с самого раннего возраста необходимо учить детей безопасному поведению на улицах, дорогах, в транспорте и правилам дорожного движения. В этом должны принимать участие и родители, и дошкольные учреждения, а в дальнейшем, конечно же, школа и другие образовательные учреждения.</p> <p>Учитывая особую значимость работы в данном направлении, и то обстоятельство, что детский сад является самой первой ступенью в системе непрерывного образования, раскрывается актуальность данного материала.</p>
Цель	Создание в ДОУ условий для формирования у детей, как участников дорожного движения, устойчивых навыков безопасного поведения на улицах и дорогах, в общественном транспорте.
Задачи	<p><u>Образовательные задачи:</u></p> <ul style="list-style-type: none"> • Сформировать у дошкольников устойчивые навыки соблюдения и выполнения Правил дорожной безопасности; • Обучить воспитанников правилам поведения в транспорте и дорожной этике; • Способствовать освоению детьми практических навыков поведения в различных ситуациях дорожного движения через системы обучающих занятий, игр, тренингов; • Обучить способам оказания самопомощи и первой медицинской помощи. <p><u>Воспитательные задачи:</u></p> <ul style="list-style-type: none"> • Воспитать чувство ответственности, культуры поведения на дорогах. <p><u>Развивающие задачи:</u></p> <ul style="list-style-type: none"> • Развить у дошкольников умение ориентироваться в дорожно-транспортных ситуациях; • Сформировать умения детей предвидеть опасные ситуации на дорогах.

	<ul style="list-style-type: none"> • Расширить словарный запас детей словами ивыражениями, относящимися к тематике дорожнойбезопасности. <p><u>Задачи, связанные с внедрением ФГОС ДО:</u></p> <ul style="list-style-type: none"> • Организовать предметно-развивающую среду ДОУ по ПДД; • Повысить профессиональную компетентность педагогов в области обучения дошкольников Правилам дорожного движения; • Активизировать пропагандистскую деятельность средиродителей воспитанников ДОУ по правилам дорожного движения и безопасному поведению на дороге. • Отслеживать уровень знаний и умений детей в началеи конце учебного года, используя приемлемые методы (опрос, решение проблемных ситуаций, интервьюирование, наблюдение); • Изучить аналогичный опыт работы по обучению детей Правилам дорожного движения, внедрить в практику работы ДОУ эффективные методы и приемы. • Использовать материально–технические возможности ДОУ, творческий потенциал педагогов для обобщения опыта работы по обучению детей Правилам дорожного движения.
Краткое содержание Программы	В Программе представлена система образовательной деятельности с детьми дошкольного возраста от 3 до 7 летпо профилактике детского дорожно–транспортного травматизма. Данная система предполагает целенаправленное обучение детей практическим навыкам и представлениям, ценностным ориентирам, необходимым при формировании основ культуры безопасности по Правилам дорожного движения, воспитание осознанного безопасного поведения в окружающем мире, привитие здоровьесберегающих навыков, творческой активностиребенка, использование разнообразных форм, методов и приёмов в образовательном процессе.
Целевая аудитория	Программа разработана для детей дошкольного возраста (от 3 до 7 лет).

Программа «Юные краеведы»

Актуальность	<p>Дошкольное детство важнейший и самоценный период в становлении и развитии личности дошкольника, период его обогащения событиями и впечатлениями окружающей жизни. Соприкосновение ребёнка с социальным миром происходит на фоне приобщения к культуре и истории родного края.</p> <p>Краеведение в ДОО с ранних лет формирует представление об окружающем мире, нравственные понятия и чувства; воспитывает у детей патриотизм, чувство гордости к родному краю, любовь к малой родине, толерантное отношение к людям других национальностей; помогает видеть красоту в природе, находить прекрасное в народном творчестве; знакомит с обычаями и культурными традициями региона; расширяет кругозор детей, развивает интеллектуальный потенциал.</p> <p>Актуальность Программы в том, что через взаимодействие с семьёй и ближайшим социальным окружением, используя материалы мини – музея, природные особенности региона, культурно – исторические традиции и народное творчество, а также через социальные акции воспитывает нравственно – патриотические чувства, основы экологической культуры, способствует социализации ребёнка, развивает познавательный интерес.</p>
--------------	---

Цель	Приобщение детей дошкольного возраста к культурно – историческому наследию и природном окружению Красноярского края.
Задачи	<ul style="list-style-type: none"> – Развивать познавательный интерес к изучению родного города, его истории, быту, социальных объектов, достопримечательностей; – Обогащать представления детей об окружающем мире через ознакомление с природой Красноярского края; – Формировать у дошкольников художественно–эстетические чувства и творческие способности через приобщение к традициям, культуре, народным промыслам Красноярского края; – Содействовать становлению активной жизненной позиции воспитанников через участие в традициях города, социальных акциях; – Воспитывать нравственно – патриотические чувства, любовь и уважение к своей семье, малой родине, толерантное отношение к народам других национальностей; – Способствовать вовлечению родителей воспитанников (законных представителей) в совместную деятельность с ребёнком в условиях семьи и детского сада для передачи культурно – исторического наследия.
Целевая аудитория	Дети дошкольного возраста от 2 до 7 лет

Целевые ориентиры освоения Программы в части, формируемой участниками образовательных отношений.

Программа по профилактике детского дорожно– транспортного травматизма *«Безопасный путь»*:

- Формирование представлений об алгоритме поведения на проезжей части дороги;
- Обогащение представлений детей о возможных ситуациях на улице о возможных ситуациях на улице и обучение игровым и речевым действиям в рамках образа (пешехода, водителя автомобиля, регулировщика движения и т. п.) в театрализованных, сюжетно-дидактических играх по сюжетам сказок, стихотворений, рассказов, картин;
- Развитие операций внутреннего программирования с опорой на реальные и воображаемые действия на невербальном и вербальном уровне: раскладывание в последовательности и рассказывание по серии сюжетных картинок, фотографий, сюжетных картин (серия картин для детских садов «Азбука дорожного движения»), отражающих правильное поведение пешеходов, водителей, регулировщика движения на улице и т. п.; формирование представлений о труде взрослых: водитель такси (легкового автомобиля, троллейбуса, автобуса, снегоуборочной машины, пожарной машины и т. п.);
- Расширение словарного запаса в процессе называния объектов уличного движения; ситуаций, соответствующих тому или иному правилу движения, и объяснения семантики слов (пешеход, светофор, правила дорожного движения, регулировщик, пожарная машина, машина «скорой помощи» и т. п.).

Программа *«Юные краеведы»*

Содержанием регионального компонента является патриотическое воспитание. Патриотическое воспитание традиционно считается одним из основных путей формирования личности.

Планируемые результаты освоения Программы:

- Ребёнок обладает начальными представлениями о природном и социальном мире родного города и Красноярского края;
- Ребёнок проявляет интерес к событиям настоящего и прошлого города и края;
- Хорошо ориентируется не только в ближайшем к детскому саду и дому микрорайоне, но и на других улицах города, стремится выполнять правила поведения в городе;
- Проявляет интерес к представителям разных этносов своего города, к знакомству с их культурой, традициями; толерантно относится к детям других национальностей;
- Проявляет интерес к родословной семьи, имеет представления о семейных и родственных связях, правилах общения, значимых традициях, событиях;
- Проявляет инициативу в социально значимых делах: участвует в социальных и экологических акциях, праздничных событиях традиционных для семьи, города, края, страны;
- Отражает свои впечатления об особенностях города, края в предпочитаемой деятельности: воплощает образы в играх, разворачивает сюжет, изображает, участвует в театральных постановках, оформлении выставок и т.п.;
- Самостоятельно может рассказать о городе, крае (достопримечательностях, природных особенностях, памятных местах, выдающихся людях);
- Проявляет интерес к литературным произведениям, творчеству писателей и поэтов, народных умельцев, художников и композиторов;
- Ребёнок способен самостоятельно применять игры разных народов города, края для создания собственного досуга;
- С удовольствием включается в проектную деятельность, детское коллекционирование, музейные выставки, связанные с познанием малой родины;
- Бережно относится к родной природе, результатам труда других людей.

2. СОДЕРЖАТЕЛЬНЫЙ РАЗДЕЛ

2.1. Задачи и содержание образования (обучения и воспитания) по образовательным областям

Содержательные линии образовательной деятельности, реализуемой ДОО по основным направлениям развития детей дошкольного возраста (социально-коммуникативного, познавательного, речевого, художественно-эстетического, физического развития), определяет ФОП.

В каждой образовательной области сформулированы задачи и содержание образовательной деятельности, предусмотренное для освоения в каждой возрастной группе детей в возрасте от 2 до 7 лет. Представлены задачи воспитания, направленные на приобщение детей к ценностям русского народа, формирование у них ценностного отношения к окружающему миру.

Содержательный раздел Программы включает также описания:

- вариативных форм, способов, методов и средств реализации Программы;
- особенностей образовательной деятельности разных видов и культурных практик;
- способов и направлений поддержки детской инициативы в соответствии с ФОП ДО;
- взаимодействие педагогического коллектива с семьями воспитанников;
- направлений и задач КРР.

В каждой образовательной области сформулированы задачи, содержание образовательной деятельности, предусмотренное для освоения в каждой возрастной группе детей в возрасте от двух месяцев до восьми лет, а также результаты, которые могут быть достигнуты детьми при целенаправленной систематической работе с ними.

Определение задач и содержания образования базируется на следующих принципах:

принцип учёта ведущей деятельности: Программа реализуется в контексте всех перечисленных в ФГОС ДО видов детской деятельности, с акцентом на ведущую деятельность для каждого возрастного периода – от непосредственного эмоционального общения со взрослым до предметной (предметно - манипулятивной) и игровой деятельности;

принцип учёта возрастных и индивидуальных особенностей детей: Программа учитывает возрастные характеристики развития ребенка на разных этапах дошкольного возраста, предусматривает возможность и механизмы разработки индивидуальных траекторий развития и образования детей с особыми возможностями, способностями, потребностями и интересами;

принцип амплификации детского развития как направленного процесса обогащения и развертывания содержания видов детской деятельности, а также общения детей с взрослыми и сверстниками, соответствующего возрастным задачам дошкольного возраста;

принцип единства обучения и воспитания: как интеграция двух сторон процесса образования, направленная на развитие личности ребенка и обусловленная общим подходом к отбору содержания и организации воспитания и обучения через обогащение содержания и форм детской деятельности;

принцип преемственности образовательной работы на разных возрастных этапах дошкольного детства и при переходе на уровень начального общего образования: Программа реализует данный принцип при построении содержания обучения и воспитания относительно уровня начального школьного образования, а также при построении единого пространства развития ребенка образовательной организации и

семьи;

принцип сотрудничества с семьей: реализация Программы предусматривает оказание психолого-педагогической, методической помощи и поддержки родителям (законным представителям) детей раннего и дошкольного возраста, построение продуктивного взаимодействия с родителями (законными представителями) с целью создания единого/общего пространства развития ребенка;

принцип здоровьесбережения: при организации образовательной деятельности не допускается использование педагогических технологий, которые могут нанести вред физическому и (или) психическому здоровью воспитанников, их психоэмоциональному благополучию.

2.1.1. Образовательная область «Социально-коммуникативное развитие»

Согласно ФГОС ДО (п.2.6) образовательная область «Социально-коммуникативное развитие» направлена на:

- Усвоение и присвоение норм, правил поведения и морально-нравственных ценностей, принятых в российском обществе;
- Развитие общения ребенка со взрослыми и сверстниками, формирование готовности к совместной деятельности и сотрудничеству;
- Формирование у ребёнка основ гражданственности и патриотизма, уважительного отношения и чувства принадлежности к своей семье, сообществу детей и взрослых в организации, региону проживания и стране в целом;
- Развитие эмоциональной отзывчивости и сопереживания, социального и эмоционального интеллекта, воспитание гуманных чувств и отношений;
- Развитие самостоятельности и инициативности, планирования и регуляции ребёнком собственных действий;
- Формирование позитивных установок к различным видам труда и творчества;
- Формирование основ социальной навигации и безопасного поведения в быту и природе, социуме и медиа-пространстве (цифровой среде).

Вопрос социально-личностного развития дошкольника в современном быстро меняющемся мире приобретает колоссальное значение. Основные пути социально-коммуникативного развития — социализация как процесс приобщения к социальной культуре, социальной адаптации индивида в обществе, индивидуализация как процесс обособления, становления универсальных социальных способностей, характеризующих степень социальной самости индивида, и культуротворчество.

Содержание образовательной области социально-коммуникативное развитие представлено тематическими блоками (направлениями):

- Сфера социальных отношений;
- Область формирования основ гражданственности и патриотизма;
- Сфера трудового воспитания;
- Область формирования основ безопасного поведения.

Содержание данного раздела обязательной части Программы соответствует содержанию содержательного раздела ФОП ДО (п.18).

Задачи и содержание работы с детьми раннего возраста

Второй год жизни, группа раннего возраста

ПРОГРАММНЫЕ ЗАДАЧИ:

- создавать условия для благоприятной адаптации ребёнка к ДОО;
- поддерживать пока ещё непродолжительные контакты со сверстниками, интерес к сверстнику;
- формировать элементарные представления: о себе, близких людях, ближайшем окружении;
- создавать условия для получения опыта применения правил социального взаимодействия.

СОДЕРЖАНИЕ ОБРАЗОВАТЕЛЬНОЙ ДЕЯТЕЛЬНОСТИ:

- Для благоприятной адаптации к ДОО педагог обеспечивает эмоциональный комфорт детей в группе; побуждает детей к действиям с предметами и игрушками, поддерживает потребность в доброжелательном внимании, заботе, положительных отзывах и похвалы со стороны взрослых. Использует разнообразные телесные контакты (прикосновения), жесты, мимику.
- Педагог поощряет проявление ребёнком инициативы в общении со взрослыми и сверстниками; хвалит ребёнка, вызывая радость, поддерживает активность ребёнка, улучшая его отношение к взрослому, усиливая доверие к нему.
- Педагог включает детей в игровые ситуации, вспоминая любимые сказки, стихотворения и тому подобное, поощряет проявление у ребёнка интереса к себе, желание участвовать в совместной деятельности, игре, развлечении.
- Педагог в беседе и различных формах совместной деятельности формирует элементарные представления ребёнка о себе, своём имени, внешнем виде, половой принадлежности (мальчик, девочка) по внешним признакам (одежда, причёска); о близких людях; о ближайшем предметном окружении.
- Педагог создаёт условия для получения ребёнком первичного опыта социального взаимодействия (что можно делать, чего делать нельзя; здороваться, отвечать на приветствие взрослого, благодарить; выполнять просьбу педагога).

Третий год жизни, I младшая группа

ПРОГРАММНЫЕ ЗАДАЧИ:

- поддерживать эмоционально-положительное состояние детей в период адаптации к ДОО;
- развивать игровой опыт ребёнка, помогая детям отражать в игре представления об окружающей действительности;
- поддерживать доброжелательные взаимоотношения детей, развивать эмоциональную отзывчивость в ходе привлечения к конкретным действиям помощи, заботы, участия;
- формировать элементарные представления о людях (взрослые, дети), их внешнем виде, действиях, одежде, о некоторых ярко выраженных эмоциональных состояниях (радость, грусть), о семье и ДОО;
- формировать первичные представления ребёнка о себе, о своём возрасте, поле, о родителях (законных представителях) и близких членах семьи.

СОДЕРЖАНИЕ ОБРАЗОВАТЕЛЬНОЙ ДЕЯТЕЛЬНОСТИ:

- Педагог поддерживает желание детей познакомиться со сверстником, узнать его имя, используя приемы поощрения и одобрения.
- Оказывает помощь детям в определении особенностей внешнего вида мальчиков и девочек, их одежды, причёсок, предпочитаемых игрушек, задает детям вопросы уточняющего или проблемного характера, объясняет отличительные признаки
- взрослых и детей, используя наглядный материал и повседневные жизненные ситуации. Показывает и называет ребёнку основные части тела и лица человека, его действия. Поддерживает желание ребёнка называть и различать основные действия взрослых.
- Педагог знакомит детей с основными эмоциями и чувствами человека, обозначает их словом, демонстрирует их проявление мимикой, жестами, интонацией голоса.
- Предлагает детям повторить слова, обозначающие эмоциональное состояние человека, предлагает детям задания, помогающие закрепить представление об эмоциях, в том числе их узнавание на картинках.
- Педагог рассматривает вместе с детьми картинки с изображением семьи: детей, родителей (законных представителей).
- Поощряет стремление детей узнавать членов семьи, называть их, рассказывает детям о том, как члены семьи могут заботиться друг о друге.
- Педагог поддерживает желание детей познавать пространство своей группы, узнавать вход в группу, её расположение на этаже, педагогов, которые работают с детьми.
- Рассматривает с детьми пространство группы, назначение каждого помещения, его наполнение, помогает детям ориентироваться в пространстве группы.
- Педагог поддерживает стремление детей выполнять элементарные правила поведения («можно», «нельзя»).
- Личным показом демонстрирует правила общения: здоровается, прощается, говорит «спасибо», «пожалуйста», напоминает детям о важности использования данных слов в процессе общения со взрослыми и сверстниками, поощряет инициативу и самостоятельность ребёнка при использовании «вежливых слов».
- Педагог использует приемы общения, позволяющие детям проявлять внимание к его словам и указаниям, поддерживает желание ребёнка выполнять указания взрослого, действовать по его примеру и показу.
- Педагог организует детей на участие в подвижных, музыкальных, сюжетных и хороводных играх, поощряет их активность и инициативность в ходе участия в играх.
- Педагог формирует представление детей о простых предметах своей одежды, обозначает словами каждый предмет одежды, рассказывает детям о назначении.

Задачи и содержание работы с детьми дошкольного возраста

Социально–коммуникативное развитие детей дошкольного возраста обеспечивает безболезненное вхождение ребёнка в мир социальных отношений, его самореализацию в соответствии с социальными ценностями, общение, построенное на принципах равенства субъектов, диалога культур.

Социально – коммуникативное развитие детей дошкольного возраста представлено в следующих направлениях работы:

- В сфере социальных отношений
- В области формирования основ гражданственности и патриотизма
- В сфере трудового воспитания
- В области формирования основ безопасного поведения

Сфера социальных отношений

Каждый человек – это отдельная личность со своими убеждениями, интересами, ценностями. Но живет он не изолированно, а в социуме – в непосредственных взаимоотношениях с другими людьми, определяющихся, в свою очередь, едиными условиями жизни, морально-нравственными нормами и культурными традициями.

Социализация – это процесс, который сопровождает человека всю жизнь и начинается практически с рождения. Социализация детей сегодня - это процесс, направленный на вхождение ребёнка в социокультурную среду современного общества, которое требует инициативных людей, нравственно стойких, социально адаптированных, способных к саморазвитию и постоянному самосовершенствованию.

Социальное развитие ребёнка дошкольного возраста – это «процесс, в течение которого ребёнок усваивает ценности, традиции своего народа, культуру общества, в котором ему предстоит жить». Этот опыт представлен в структуре личности неповторимым сочетанием находящихся в тесной взаимозависимости четырёх компонентов: социальные навыки, специфические знания, социальные качества, ролевое поведение. Социальный мир выступает не только источником познания, но всестороннего развития - умственного, эмоционального, нравственного, эстетического.

Социализация дошкольников – это продолжительный и комплексный процесс, через который должен пройти каждый ребёнок. От успеха данного процесса зависит многое. Дети принимают свою роль в обществе, учатся себя вести в соответствии с правилами, которые в нём приняты, начинают понимать, как находить баланс между требованиями социума и своими потребностями.

Полноценное развитие детей во многом зависит от специфики социального окружения ребёнка, условий его воспитания, личностных особенностей родителей. В детском возрасте огромное влияние на процесс социализации оказывают лица, с которыми у ребёнка происходит непосредственное взаимодействие:

- Семья (родители или лица, постоянно заботящиеся и общающиеся с ребёнком, братья или сёстры);
- Детский сад (в первую очередь воспитатели);
- Общество (сверстники, друзья, то есть все те, с кем ребёнок хорошо знаком и кому он доверяет).

Специфика дошкольного возраста состоит в том, что социальное развитие ребёнка осуществляется под воздействием взрослого, который вводит ребёнка в социум. Ребёнок сотрудничает с компетентными взрослыми людьми, как член общества он включается в систему человеческих отношений, где происходит диалог личностей, ценностных установок. Освоение образцов и норм поведения, поиск правильных жизненных установок происходит у дошкольника во взаимодействии со сверстниками, воспитателями, родителями. Взрослые открывают детям будущее, выступают посредниками, соучастниками по отношению к деятельности детей, чтобы помочь детям в обретении собственного опыта.

Важным источником социализации дошкольника является группа сверстников. Детское сообщество представляет особое психологическое пространство, благодаря которому ребёнок приобретает социальную компетентность в группе равных. Уже у младшего дошкольника сверстник вызывает живое любопытство и положительное эмоциональное отношение, становится весьма притягательным, воспринимается как объект взаимодействия. Конечно, самостоятельно наладить взаимодействие младшие дошкольники ещё не умеют, не знают, как это делается. Очень многое зависит от взрослого, от того, как он будет руководить этим процессом, научит ли своего малыша необходимым средствам привлечения внимания другого человека и т.д. От взрослого зависит так же и то, как будет восприниматься сверстник – на положительной эмоциональной основе или на отрицательной. Но важно то, что уже с младшего дошкольного возраста ребёнка не устраивает прежняя позиция «рядом». Он хочет быть «вместе» с детьми. Наряду с эмоциональными у детей постепенно формируются взаимные деловые, в среднем дошкольном возрасте и игровые формы взаимодействия. А в старшем - взаимодействие становится личностным.

Результатом взаимодействия со сверстниками является возникновение особых межличностных отношений, от качества которых зависит и социальный статус ребёнка в детском сообществе, и уровень его эмоционального комфорта. Отношения между детьми динамичны, они развиваются, в старшем дошкольном возрасте становятся конкурентными, чему способствует осознание ребёнком общественно значимых норм и правил.

**Задачи образовательной деятельности с детьми дошкольного возраста по направлению работы
Сфера социальных отношений**

3–4 года	4–5 лет	5–6 лет	6–7 лет
Развивать эмоциональную отзывчивость, способность откликаться на ярко выраженные эмоции сверстников и взрослых, различать и понимать отдельные эмоциональные проявления, учить правильно их называть;	Развивать эмоциональную отзывчивость к взрослым и детям, слабым и нуждающимся в помощи, воспитывать сопереживание героям литературных и анимационных произведений, доброе отношение к животным и растениям;	Содействовать пониманию детьми собственных и чужих эмоциональных состояний и переживаний, овладению способами эмпатийного поведения в ответ на разнообразные эмоциональные проявления сверстников и взрослых;	Обогащать эмоциональный опыт ребёнка, развивать способность ребёнка распознавать свои переживания и эмоции окружающих, осуществлять выбор социально одобряемых действий в конкретных ситуациях и обосновывать свои намерения и ценностные ориентации
Поддерживать в установлении положительных контактов между	Формировать положительную самооценку, уверенность в своих	Поддерживать интерес детей к отношениям и событиям в	Поддерживать положительную самооценку ребёнка, уверенность в

детьми, основанных на общих интересах к действиям с игрушками, предметами и взаимной симпатии	силах, стремление к самостоятельности	коллективе, согласованию действий между собой и заинтересованности в общем результате совместной деятельности	себе, осознание роста своих достижений, чувства собственного достоинства, стремления стать школьником
Обогащать представления детей о действиях, в которых проявляются доброе отношение и забота о членах семьи, близком окружении;	Развивать позитивное отношение и чувство принадлежности детей к семье, уважение к родителям (законным представителям), педагогам и окружающим людям	Обогащать представления детей о формах поведения и действиях в различных ситуациях в семье и ДОО	Обогащать представления детей о формах поведения и действиях в различных ситуациях в семье и ДОО
Оказывать помощь в освоении способов взаимодействия со сверстниками в игре, в повседневном общении и бытовой деятельности	Воспитывать доброжелательное отношение ко взрослым и детям	Обеспечивать умение детей вырабатывать и принимать правила взаимодействия в группе, понимание детьми последствий несоблюдения принятых правил	Обогащать опыт применения разнообразных способов взаимодействия со взрослыми и сверстниками; развитие начал социально-значимой активности
Приучать детей к выполнению элементарных правил культуры поведения в ДОО	Воспитывать культуру общения со взрослыми и сверстниками, желание выполнять правила поведения, быть вежливыми в общении со взрослыми и сверстниками	Расширять представления о правилах поведения в общественных местах; об обязанностях в группе	Воспитывать привычки культурного поведения и общения с людьми, основ этикета, правил поведения в общественных местах
	Развивать стремление к совместным играм, взаимодействию в паре или небольшой подгруппе, к взаимодействию в практической деятельности		Развивать способность ребёнка понимать и учитывать интересы и чувства других; договариваться и дружить со сверстниками; разрешать возникающие конфликты конструктивными способами

**Содержание образовательной деятельности с детьми дошкольного возраста по направлению работы
Сфера социальных отношений**

3–4 года	4–5 лет	5–6 лет	6–7 лет
Педагог создает условия для формирования у детей образа Я: закрепляет умение называть своё имя и возраст, говорить о себе в первом лице; проговаривает с детьми характеристики, отличающие их друг от друга (внешность,	Формирует положительную самооценку, уверенность в своих силах, отмечает позитивные изменения в развитии и поведении детей, бережно и тактично помогает ребёнку обнаружить свои ошибки и найти адекватный способ их устранения.	Педагог предоставляет детям возможность рассказать о себе, выразить собственные потребности и желания, воспитывает самоуважение и уверенность в себе, подчёркивает достижения ребёнка. Знакомит детей с их правами. Обогащает представления детей о расширении форм поведения и	Педагог обеспечивает детям возможность осознания и признания собственных ошибок, рефлексии качества решения поставленных задач, определения путей развития. Знакомит детей с их правами, возможными вариантами поведения и реакций

<p>предпочтения в деятельности, личные достижения).</p>		<p>действий детей в ситуации взросления (помощь взрослым дома и в группе, сочувствие и поддержка детей с ОВЗ в ДОО; забота и поддержка младших).</p>	<p>в случае их нарушения. Воспитывает осознанное отношение к своему будущему и стремление быть полезным обществу.</p>
<p>Педагоги способствуют различению детьми основных эмоций (радость, печаль, грусть, гнев, страх, удивление) и пониманию ярко выраженных эмоциональных состояний. При общении с детьми педагог интересуется настроением детей, предоставляет возможность рассказать о своих переживаниях, демонстрирует разнообразные способы эмпатийного поведения (поддержать, пожалеть, обнадежить, отвлечь и порадовать). При чтении художественной литературы педагог обращает внимание на проявления, характеризующие настроения, эмоции и чувства героев, комментирует их отношения и поведение, поощряет подражание детей позитивному опыту персонажей художественных произведений и мультипликации</p>	<p>Педагог способствует распознаванию и пониманию детьми эмоциональных состояний, их разнообразных проявлений, связи эмоций и поступков людей. Создает ситуации получения детьми опыта проявления сочувствия и содействия (эмпатийного поведения) в ответ на эмоциональное состояние сверстников и взрослых, воспитывает чувствительность и внимательность к затруднениям и переживаниям окружающих. При чтении художественной литературы, просмотре фрагментов анимационных фильмов педагог обращает внимание на разнообразие эмоциональных проявлений героев, комментирует и обсуждает с детьми обусловившие их причины.</p>	<p>Педагог знакомит детей с основными эмоциями и чувствами, их выражением в мимике, пантомимике, действиях, интонации речи. Анализирует с детьми причины и события, способствующие возникновению эмоций, рассматривает примеры из жизненного опыта детей, произведений литературы и изобразительного искусства, кинематографа и мультипликации. Учит детей понимать свои и чужие эмоциональные состояния, разговаривать о них, демонстрирует примеры эмоциональной поддержки и адекватные возрасту способы регуляции эмоциональных состояний.</p>	<p>Педагог развивает умение детей распознавать собственные эмоции и чувства, понимать чувства и переживания окружающих; учит понимать эмоциональное состояние сверстников по невербальным признакам (обращает внимание на мимику, позу, поведение); помогает находить причины и следствия возникновения эмоций, анализировать свои переживания и рассказывать о них; использовать социально приемлемые способы проявления эмоций и доступных возрасту способы произвольной регуляции эмоциональных состояний (сменить вид деятельности и прочее). Демонстрирует детям отражение эмоциональных состояний в природе и произведениях искусства.</p>
<p>Педагог обогащает представления детей о действиях и поступках людей, в которых проявляются доброе отношение и забота о членах семьи, близком окружении, о</p>	<p>Педагог развивает позитивное отношение и чувство принадлежности детей к семье, уважение к родителям (законным представителям): обогащает представление о структуре и составе семьи, родственных отношениях;</p>	<p>Обогащает представления о семье, семейных и родственных отношениях: члены семьи, ближайшие родственники по линии матери и отца. Способствует пониманию того, как поддерживаются родственные связи (переписка, разговор</p>	<p>Расширяет представления о семье, семейных и родственных отношениях: взаимные чувства, правила общения в семье, значимые и памятные события, досуг семьи, семейный бюджет.</p>

<p>животных, растениях; знакомит с произведениями, отражающими отношения между членами семьи.</p>	<p>семейных событиях, делах.</p>	<p>по телефону, посещения, совместный отдых), как проявляются в семье забота, любовь, уважение друг к другу. Рассматривает проявления семейных традиций и отношения к пожилым членам семьи. Обогащает представления детей о заботе и правилах оказания посильной помощи больному члену семьи.</p>	
<p>Педагог создаёт в группе положительный эмоциональный фон для объединения детей, проводит игры и упражнения в кругу, где дети видят и слышат друг друга. Педагог поощряет позитивный опыт взаимодействия детей, создаёт условия для совместных игр, демонстрирует позитивный настрой и удовольствие, которое можно испытывать от общения и совместной игры. Помогает детям обращаться друг к другу, распознавать проявление основных эмоций и реагировать на них. Способствует освоению детьми простых способов общения и взаимодействия: обращаться к детям по именам, договариваться о совместных действиях, вступать в парное общение (спокойно играть рядом, обмениваться игрушками, объединяться в парной игре, вместе рассматривать картинки, наблюдать и прочее). В совместных игровых и</p>	<p>Обеспечивает включенность детей в детское сообщество, умение согласовывать взаимоотношения со сверстниками. Побуждает детей наблюдать за поведением сверстников, развивает чувствительность к поступкам сверстников, интерес к их действиям. Способствует освоению детьми вербальных и невербальных средств и способов обращения к сверстникам, привлечения внимания и демонстрации своего расположения. Поддерживает детей в ситуации, когда им трудно выразить собственные потребности и при урегулировании конфликтов между сверстниками, демонстрирует культурные формы общения. Поощряет инициативу и самостоятельный выбор детьми занятий и партнёров, обогащает умение договариваться, поддерживает совместные дела детей в небольших группах (3-4 человека). Обеспечивает развитие личностного отношения ребёнка к соблюдению или нарушению моральных норм при взаимодействии со сверстником.</p>	<p>Педагог поддерживает стремление ребёнка быть членом детского коллектива: иметь ближайшее окружение и предпочтения в общении; стремиться к деловому сотрудничеству; в совместной деятельности ориентироваться на свои возможности и сверстника. Способствует овладению детьми умений совместной деятельности: принимать общую цель, договариваться о способах деятельности и материалах, в процессе общего дела быть внимательными друг к другу, проявлять заинтересованность в достижении результата, выражать своё отношение к результату и взаимоотношениям. Поддерживает предотвращение и самостоятельное преодоление конфликтных ситуаций, уступки друг другу, уточнения причин несогласия. Обогащает опыт освоения детьми групповых форм совместной деятельности со сверстниками.</p>	<p>Педагог развивает умение сотрудничать со сверстниками: побуждает к обсуждению планов, советуется с детьми по поводу дел в группе; поддерживает обращенность и интерес к мнению сверстника, инициирует ситуации взаимопомощи детей в различных видах деятельности; подчёркивает ценность каждого ребёнка и его вклада в общее дело; способствует тому, чтобы дети в течение дня в различных видах деятельности выбирали партнёров по интересам; помогает устанавливать детям темп совместных действий.</p>

<p>бытовых действиях педагог демонстрирует готовность действовать согласованно, создаёт условия для возникновения между детьми договорённости.</p>			
<p>Знакомит детей с элементарными правилами культуры поведения, упражняет в их выполнении (здороваться, прощаться, благодарить), демонстрирует одобрение при самостоятельном выполнении детьми правил поведения.</p>	<p>Создаёт условия для развития детско-взрослого сообщества. Способствует освоению правил и форм проявления вежливости, уважения к старшим: напоминает и демонстрирует различные формы приветствия, прощания, выражения благодарности и просьбы. Знакомит детей с правилами поведения в общественных местах.</p>	<p>Расширяет представления о правилах поведения в общественных местах; об обязанностях в группе. Обогащает словарь детей вежливыми словами (доброе утро, добрый вечер, хорошего дня, будьте здоровы, пожалуйста, извините, спасибо).</p>	<p>Воспитывает привычку без напоминаний использовать в общении со сверстниками и взрослыми формулы словесной вежливости (приветствие, прощание, просьбы, извинения).</p>
	<p>Педагог обогащает представления детей об их развитии, проговаривает и фиксирует внимание на разнообразных возрастных изменениях (когда я был маленький, когда я буду взрослым).</p>	<p>Педагог в совместной деятельности с детьми поощряет обсуждение и установление правил взаимодействия в группе, способствует пониманию детьми последствий несоблюдения</p>	<p>Приучает детей самостоятельно соблюдать установленный порядок поведения в группе, регулировать собственную активность. Обогащает представления о том, что они могут сделать среди детей, заботятся друг о друге.</p>

	презентацию продуктов деятельности (рисунков, поделок) в пространстве группы и прилегающих к ней помещениях.	удовлетворение от проведённых мероприятий.	
			Педагог знакомит детей с изменением позиции человека с возрастом (ребёнок посещает ДОО, затем учится в общеобразовательной организации, в колледже, вузе, взрослый работает, пожилой человек передаёт опыт последующим поколениям). Объясняет детям о необходимости укрепления связи между поколениями, взаимной поддержки детей и взрослых.
			Педагог знакомит детей с изменением позиции человека с возрастом (ребёнок посещает ДОО, затем учится в общеобразовательной организации, в колледже, вузе, взрослый работает, пожилой человек передаёт опыт последующим поколениям). Объясняет детям о необходимости укрепления связи между поколениями, взаимной поддержки детей и взрослых.
			Обогащает представления о нравственных качествах людей, их проявлении в поступках и взаимоотношениях.

Формирование основ гражданственности и патриотизма

Сущность понятия «гражданственность» в его высоком личностном смысле сводится к способности осознавать свои права и обязанности и, руководствуясь ими, действовать на пользу Родине, народу. Гражданственность — это высшая ступень развития нравственного сознания личности.

Гражданственность есть интегральное качество, характеризующее человека как сознательного и активного гражданина, формирующееся и выражающееся в таких проявлениях, как гражданский долг, основанный на представлениях о гражданских правах и обязанностях, готовность трудиться на общую пользу, решимость и умение отстаивать общественные интересы. Дошкольные образовательные учреждения, являясь начальным звеном системы образования, призваны воспитать у детей чувство гражданственности. Дети с раннего возраста должны освоить ценности общества, в котором живут. Должны знать свои права и уважать права других.

Гражданственность старших дошкольников, рассматривается как качество личности, включающее патриотизм, представление о гражданских правах и обязанностях, межнациональной толерантность

К основным элементам гражданственности относятся нравственная и правовая культура, выражающаяся в чувстве собственного достоинства, внутренней свободе личности, дисциплинированности, в уважении и доверии к другим гражданам, способности выполнять свои обязанности, гармоничном сочетании патриотических, национальных и интернациональных чувств.

Дошкольный возраст – это важнейший период становления личности, когда закладываются предпосылки гражданских качеств, развиваются представления о человеке, обществе, культуре. Очень важно привить детям чувство любви и привязанности к природным и культурным ценностям родного края, так как именно на этой основе воспитывается патриотизм. Именно в этом возрасте закладываются основы ценностного отношения к окружающему миру, любовь к своим близким, к родным местам, родной стране. Понимание Родины у дошкольников тесно связано с конкретными представлениями о том, что им близко и дорого. Научить чувствовать красоту родной земли, красоту человека, живущего на этой земле, воспитать любовь к родным местам, ко всему, что окружает ребёнка с детства, - одна из главных задач педагога.

Для **патриотизма** характерны любовь к Отечеству, его культуре, традициям, социальная активность, направленная на укрепление экономической и политической мощи своего государства.

Задачи образовательной деятельности с детьми дошкольного возраста по направлению работы

Формирование основ гражданственности и патриотизма

3–4 года	4–5 лет	5–6 лет	6–7 лет
Обогащать представления детей о малой родине и поддерживать их отражения в различных видах деятельности;	Воспитывать уважительное отношение к родине, символам страны, памятным датам	Воспитывать уважительное отношение к родине, к людям разных национальностей, проживающим на территории России, их культурному наследию	Воспитывать патриотические и интернациональные чувства, уважительное отношение к родине, к представителям разных национальностей, интерес к их культуре и обычаям;

	Воспитывать гордость за достижения страны в области спорта, науки, искусства и других областях;	Знакомить детей с содержанием государственных праздников и традициями празднования,	Расширять представления детей о государственных праздниках и поддерживать интерес детей к событиям, происходящим в стране, развивать чувство гордости за достижения страны в области спорта, науки и искусства, служения и верности интересам страны
	Развивать интерес детей к основным достопримечательностям населенного пункта, в котором они живут.	Развивать патриотические чувства, уважение и гордость за поступки героев отечества, достижения страны. Поддерживать детскую любознательность по отношению к родному краю, эмоциональный отклик на проявления красоты в различных архитектурных объектах и произведениях искусства, явлениях природы.	Знакомить с целями и доступными практиками волонтерства в России и включать детей при поддержке взрослых в социальные акции, волонтерские мероприятия в ДОО и в населённом пункте;
			Развивать интерес детей к населённому пункту, в котором живёт, переживание чувства удивления, восхищения достопримечательностями, событиями прошлого и настоящего; поощрять активное участие в праздновании событий, связанных с его местом проживания;

**Содержание образовательной деятельности с детьми дошкольного возраста по направлению работы
формирование основ гражданственности и патриотизма**

3–4 года	4–5 лет	5–6 лет	6–7 лет
Педагог обогащает представления детей о малой родине: регулярно напоминает название населённого пункта, в котором они живут; знакомит с близлежащим окружением ДОО (зданиями,	Воспитывает уважительное отношение к нашей Родине – России. Продолжает знакомить с государственной символикой Российской Федерации: Российский флаг и герб России; воспитывает	Педагог воспитывает уважительное отношение к нашей Родине – России. Расширяет представления о государственных символах России – гербе, флаге, гимне, знакомит с историей их возникновения в	Педагог воспитывает патриотические и интернациональные чувства, уважительное отношение к нашей Родине – России. Знакомит детей с признаками и характеристиками

<p>природными объектами), доступными для рассматривания с территории. Обсуждает с детьми их любимые места времяпрепровождения в населённом пункте. Демонстрирует эмоциональную отзывчивость на красоту родного края, восхищается природными явлениями.</p>	<p>уважительное отношение к символам страны.</p>	<p>доступной для детей форме. Обогащает представления детей о том, что Россия – большая многонациональная страна, воспитывает уважение к людям разных национальностей, их культуре. Развивает интерес к жизни людей разных национальностей, проживающих на территории России, их образу жизни, традициям и способствует его выражению в различных видах деятельности детей (рисуют, играют, обсуждают). Уделяет особое внимание традициям и обычаям народов, которые проживают на территории малой родины.</p>	<p>государства с учётом возрастных особенностей восприятия ими информации (территория государства и его границы, столица и так далее). Рассказывает, что Россия – самая большая страна мира и показывает на глобусе и карте. Расширяет представления о столице России – Москве и об административном центре федерального округа, на территории которого проживают дети. Знакомит с основными положениями порядка использования государственной символики (бережно хранить, вставать во время исполнения гимна страны).</p>
<p>Поддерживает отражение детьми своих впечатлений о малой родине в различных видах деятельности (рассказывает, изображает, воплощает образы в играх, разворачивает сюжет и так далее).</p>	<p>Обогащает представления детей о государственных праздниках: День защитника Отечества, День Победы. Знакомит детей с содержанием праздника, с памятными местами в населённом пункте, котором живёт, посвящёнными празднику.</p>	<p>Обогащает представления детей о государственных праздниках: День России, День народного единства, День Государственного флага Российской Федерации, День Государственного герба Российской Федерации, День защитника Отечества, День Победы, Всемирный день авиации и космонавтики. Знакомит детей с содержанием праздника, с традициями празднования, памятными местами в населённом пункте, посвящёнными празднику. Воспитывает уважение к защитникам и героям Отечества. Знакомит детей с яркими биографическими фактами, поступками героев Отечества, вызывает позитивный эмоциональный отклик и чувство гордости.</p>	<p>Обогащает представления о том, что в нашей стране мирно живут люди разных национальностей, воспитывает уважение к представителям разных национальностей, интерес к их культуре и обычаям.</p>

	<p>Педагог обогащает представления детей о малой родине: знакомит с основными достопримечательностями населённого пункта, развивает интерес детей к их посещению с родителями (законными представителями); знакомит с названиями улиц, на которых живут дети. Поддерживает эмоциональную отзывчивость детей на красоту родного края. Создаёт условия для отражения детьми впечатлений о малой родине в различных видах деятельности (рассказывает, изображает, воплощает образы в играх, разворачивает сюжет и так далее).</p>	<p>Педагог обогащает представления детей о малой родине: поддерживает любознательность по отношению к родному краю; интерес, почему именно так устроен населённый пункт (расположение улиц, площадей, различных объектов инфраструктуры); знакомит со смыслом некоторых символов и памятников населённого пункта, развивает умения откликаться на проявления красоты в различных архитектурных объектах. Поддерживает проявления у детей первичной социальной активности: желание принять участие в значимых событиях, переживание эмоций, связанных с событиями военных лет и подвигами горожан (чувствование ветеранов, социальные акции и прочее).</p>	<p>Знакомит детей с назначением и доступными практиками волонтерства в России, вызывает эмоциональный отклик, осознание важности и значимости волонтерского движения. Предлагает детям при поддержке родителей (законных представителей) включиться в социальные акции, волонтерские мероприятия в ДОО и в населённом пункте.</p>
	<p>Поддерживает интерес к народной культуре страны (традициям, устному народному творчеству, народной музыке, танцам, играм, игрушкам).</p>		
			<p>Расширяет представления детей о государственных праздниках: День России, День народного единства, День Государственного флага Российской Федерации, День Государственного герба Российской Федерации, День защитника Отечества, День Победы, Всемирный день авиации и космонавтики. Знакомит детей с праздниками: День полного освобождения Ленинграда от фашистской блокады;</p>

		<p>Международный день родного языка, День добровольца (волонтера) в России, День Конституции Российской Федерации. Включает детей в празднование событий, связанных с жизнью населённого пункта, – День рождения города, празднование военных триумфов, памятные даты, связанные с жизнью и творчеством знаменитых горожан. Поощряет интерес детей к событиям, происходящим в стране, воспитывает чувство гордости за её достижения. Воспитывает уважение к защитникам Отечества, к памяти павших бойцов.</p>
		<p>Развивает интерес детей к населённому пункту, в котором живут, переживание чувства удивления, восхищения достопримечательностями, событиям прошлого и настоящего. Способствует проявлению активной деятельностной позиции детей: непосредственное познание достопримечательностей родного населенного пункта на прогулках и экскурсиях, чтение произведений детской литературы, в которой представлена художественно - эстетическая оценка родного края. Учит детей действовать с картой, создавать коллажи и макеты локаций, использовать макеты в различных видах деятельности. Знакомит детей с жизнью и творчеством знаменитых горожан; с профессиями, связанными со спецификой родного населённого пункта.</p>

Трудовое воспитание

Труд является необходимой частью всей системы воспитания школьников. Именно благодаря воспитанию трудом создаются предпосылки для всестороннего и гармоничного развития человека.

Участие детей дошкольного возраста в посильном для них труде способствует формированию таких личностных качеств, как самостоятельность, ответственность, аккуратность, целеустремленность, взаимопомощь и др.

В ФГОС ДО труда рассматривается многоаспектно: как ценность, как средство приобщения к человеческой культуре, как средство социализации дошкольника, как средство формирования личности, поставлена цель приобщения к труду — формирование положительного отношения к труду и обозначены задачи приобщения к труду.

Содержание труда детей реализуется в разных формах организации. В дошкольном возрасте детям посильны четыре вида труда:

Самообслуживание - это труд ребёнка, направленный на обслуживание самого себя (одевание – раздевание, прием пищи, санитарно-гигиенические процедуры). Формирование тех или иных навыков самообслуживания начинается с показа действия с объяснением и выполнения действия вместе с детьми. Важно сохранить их стремление к самостоятельности и не погасить детскую инициативу. Эффективный приём – положительная оценка. Необходим и контроль за правильным, добросовестным выполнением операции. Вместе с тем формировать навык взаимопомощи. Особое внимание надо обращать, на то, чтобы ребёнок пользовался навыками осознанно, усложнять с возрастом навыки самообслуживания. Приучать детей бережно относиться к вещам, уметь ухаживать за ними. Постоянно ребёнок приобретает определенную значимость от взрослого, он становится более самостоятельным, у него формируется чувство уверенности в себе. У детей 6-7 лет должны быть сформированы многие навыки по самообслуживанию.

Хозяйственно – бытовой труд у детей появляется очень рано, так как он наиболее доступный пониманию ребёнка. Хозяйственно – бытовой труд предполагает умение поддерживать порядок в групповой комнате, дома, на участке, участие в организации бытовых процессов.

Характерной особенностью этого вида труда является его общественная направленность. Необходимо формировать у дошкольников представление о значении хозяйственно-бытового труда для всех и лично для каждого. Данный вид труда предполагает формирование навыков хозяйственно-бытового труда, приобретаемых детьми в дошкольном учреждении и в семье. Дети среднего и старшего дошкольного возраста готовить рабочие места, убирать их после работы. Наводить порядок в группе, на участке, что подчеркивает общественную значимость труда. К детям шестого года жизни предъявляют более высокие требования с точки зрения качества выполнения работы. Воспитатель должен больше опираться на опыт, знания, умения детей. Не следует опекавать, надо чаще предоставлять возможность проявлять творчество, смекалку, трудовые и волевые усилия. В совместном труде могут участвовать все дети, необходимо постоянно поддерживать интерес к труду, вносить элементы творчества.

В особый вид труда выделяется *труд в природе*. Труд в природе – особый вид труда для детей. Содержанием такого труда являются уход за растениями и животными, озеленение участков, выращивание определенных видов овощей (горох, бобы, фасоль, зелёный лук). Труд в природе благотворно влияет не только на развитие трудовых навыков, но и на воспитание нравственных чувств, закладывает основу экологического образования. Результатом этого труда может быть материальный продукт, дети видят результаты своего труда.

Они могут сеять семена, выращивать рассаду цветов, лука, зелени. Дети постарше проводят опыты, эксперименты, ведут дневник наблюдений.

Ручной и художественный труд - по своему назначению является трудом, направленным на удовлетворение эстетических потребностей человека. Активность может проявляться при выполнении определённых операций при изготовлении поделок из природного материала, бумаги, картона, ткани, дерева. Ребёнок в зависимости от природной одарённости может проявлять творчество, делать собственное «открытие», проявлять изобретательность, конструировать. Изготавливать поделки, участвовать в конкурсах, получать самоудовлетворение.

Формы организации труда дошкольников:

Поручения - является первой формой организации трудовой деятельности. Выполнение трудовых поручений вполне доступны детям 2-3 лет, их легко привлекать к труду они должны быть доступны и понятными. Трудовые поручения в старших группах более сложны и по содержанию, и по выполнению. Можно давать общие поручения, где дети согласуют свои действия и могут самостоятельно оценивать качество выполнения. Дети способны продумывать организацию своего труда, последовательность выполнения поручения. Чётко появляется дифференцированный интерес детей к тому или иному виду труда. Необходимо через поручения воспитывать чувство долга, ответственность, понимания необходимости своего труда. Воспитатель должен знать какое поручение дать ребёнку, и он справится самостоятельно. Это формирует у него уверенность в себе, чувство собственного достоинства, способность к самооценке.

Дежурство - предполагает труд одного или нескольких детей в интересных группах. Начиная, с 3 лет дети способны при дежурстве согласовывать свои действия, распределять обязанности. Необходимо иметь инструкции, дети постепенно привыкают к их выполнению и затем действуют более самостоятельно. Дежурство способствует систематичности включения детей в труд.

Общий совместный, коллективный труд. Если поручения и дежурства стали синтетическими, постоянными формами организации труда в группе и дети достигли определённых успехов, становятся возможными перейти к более сложной форме общему, совместному, коллективному труду. Общий труд предполагает такую организацию детей, при которой при общей цели, каждый ребенок выполняет какую – то часть работы. Каждый ребёнок должен иметь свои обязанности и отвечать только за себя. Общий труд возможен уже в средней группе, совместный и коллективный в старшей и подготовительной группе. Традиционно коллективный труд организуется один раз в неделю. Коллективная форма потому и называется коллективной, что она способствует целенаправленности во взаимоотношениях. Не каждый общий и даже не каждый совместный труд – называется коллективным. Но каждый коллективный труд – общий и совместный. На каждый месяц воспитатель определяет основную цель. Её выбор может быть связан с сезонными изменениями, общественными явлениями.

**Задачи образовательной деятельности с детьми дошкольного возраста по направлению работы
Трудовое воспитание**

3–4 года	4–5 лет	5–6 лет	6–7 лет
Развивать интерес к труду взрослых в ДОО и в семье, формировать представления о конкретных видах хозяйственно-бытового труда, направленных на заботу о детях (мытьё посуды, уборка помещений группы и участка и прочее) и трудовые навыки;	Формировать представления об отдельных профессиях взрослых на основе ознакомления с конкретными видами труда;	Формировать представления о профессиях и трудовых процессах;	Развивать ценностное отношение к труду взрослых;
Воспитывать бережное отношение к предметам и игрушкам как результатам труда взрослых;	Воспитывать уважение и благодарность взрослым за их труд, заботу о детях;	Воспитывать бережное отношение к труду взрослых, к результатам их труда;	Формировать представления о труде как ценности общества, о разнообразии и взаимосвязи видов труда и профессий
Приобщать детей к самообслуживанию (одевание, раздевание, умывание), развивать самостоятельность, уверенность, положительную самооценку;	Вовлекать в простейшие процессы хозяйственно-бытового труда;	Развивать самостоятельность и инициативу в трудовой деятельности по самообслуживанию, хозяйственно-бытовому, ручному труду и конструированию, труду в природе;	Формировать элементы финансовой грамотности, осознания материальных возможностей родителей (законных представителей), ограниченности материальных ресурсов;
	Развивать самостоятельность и уверенность в самообслуживании, желании включаться в повседневные трудовые дела в ДОО и семье;	Знакомить детей с элементарными экономическими знаниями, формировать первоначальные представления о финансовой грамотности;	Развивать интерес и самостоятельность в разных видах доступного труда, умения включаться в реальные трудовые связи со взрослыми и сверстниками;
			Поддерживать освоение умений сотрудничества в совместном труде;
			Воспитывать ответственность, добросовестность, стремление к участию в труде взрослых, оказанию посильной помощи

Содержание образовательной деятельности с детьми дошкольного возраста по направлению работы
Трудовое воспитание

3–4 года	4–5 лет	5–6 лет	6–7 лет
<p>Педагог формирует первоначальные представления о том, что предметы делаются людьми, например, демонстрирует процессы изготовления атрибутов для игр. В процессе взаимодействия с детьми выделяет особенности строения предметов и знакомит с назначением их частей (например: ручка на входной двери нужна для того, чтобы удобнее было открыть дверь и прочее). Знакомит детей с основными свойствами и качествами материалов, из которых изготовлены предметы, знакомые ребёнку (картон, бумага, дерево, ткань), создаёт игровые ситуации, вызывающие необходимость в создании предметов из разных материалов, использует дидактические игры с предметами и картинками на группировку по схожим признакам, моделирует ситуации для активизации желания детей включиться в выполнение простейших действий бытового труда.</p>	<p>Педагог знакомит детей с содержанием и структурой процессов хозяйственно-бытового труда взрослых, обогащает их представления, организуя специальные образовательные ситуации с моделированием конкретных трудовых процессов взрослых, работающих в ДОО (как музыкальный руководитель готовится к занятиям с детьми, как электрик меняет электрические лампочки в групповой комнате, повар делает салат на обед). Беседует с детьми, обращает внимание на целостность трудового процесса, направленного на продуктивный результат, вызывает у детей добрые и уважительные чувства к взрослым, которые заботятся о жизнедеятельности детей в ДОО.</p>	<p>Педагог обогащает представления детей о труде взрослых, знакомит детей дошкольного возраста с разными видами производительного (промышленность, строительство, сельское хозяйство) и обслуживающего (сфера досуга и отдыха, сфера культуры, медицина, торговля) труда. Создаёт образовательные ситуации по ознакомлению детей с конкретными профессиями взрослых, демонстрирует возможные связи между профессиями, обращает внимание детей на содержание каждой профессии в соответствии с общей структурой трудового процесса (мотив, цель, инструменты и оборудование, содержание действий, выбор трудовых действий в соответствии с целью, результат): продавец продаёт товар покупателю, рабочий на фабрике изготавливает товар, шофер развозит товар по магазинам, грузчик разгружает товар.</p>	<p>Педагог расширяет и углубляет представления о труде взрослых путём знакомства детей с разными профессиями, рассказывает о современных профессиях, возникших в связи с потребностями людей. Организует встречи детей с представителями разных профессий, организует экскурсии с целью продемонстрировать реальные трудовые действия и взаимоотношения специалистов на работе, организует просмотры видеофильмов, мультфильмов, чтение художественно литературы для знакомства детей с многообразием профессий современного человека. Организует этические беседы с детьми с целью обсуждения требований, предъявляемых к человеку определённой профессии, раскрывает личностные качества, помогающие человеку стать профессионалом и качественно выполнять профессиональные обязанности.</p>
<p>Педагог формирует первоначальные представления о хозяйственно-бытовом труде взрослых дома и в группе ДОО, поощряет желание детей соблюдать порядок при</p>	<p>Педагог поддерживает инициативу детей узнать и рассказать о трудовой деятельности взрослых, поощряет коммуникативную активность ребёнка, связанную с желанием</p>	<p>Педагог формирует представление детей о современной технике, в том числе цифровой, её разнообразии, создаёт</p>	<p>Педагог создаёт игровые и проблемные ситуации для расширения представлений детей об обмене ценностями в процессе производства и потребления товаров</p>

<p>раздевании на дневной сон (аккуратное складывание одежды), уборке рабочего места после продуктивных видов деятельности (лепки, рисования, аппликации) и тому подобное. Использует приёмы одобрения и поощрения ребёнка при правильном выполнении элементарных трудовых действий (убирает за собой посуду на раздаточный стол, убирает рабочее место после занятий, собирает игрушки, помогает раздать наглядный материал на занятие и тому подобное).</p>	<p>рассказать о профессии мамы или папы, описать их трудовые действия, рассказать о результатах их труда.</p>	<p>образовательные ситуации для знакомства детей с конкретными техническими приборами, показывает, как техника способствует ускорению получения результата труда и облегчению труда взрослых.</p>	<p>и услуг, о денежных отношениях в сфере обмена товаров и услуг, развития умений бережливости, рационального поведения в процессе реализации обменных операций: деньги – товар (продажа – покупка), формирует представления о реальной стоимости и цене отдельных продуктов питания, игрушек, детских книг. В процессе обсуждения с детьми основ финансовой грамотности педагог формирует элементы культуры потребления: бережного отношения к ресурсам потребления: воде, электричеству, продуктам питания, одежде, обуви, жилищу.</p>
<p>Педагог поддерживает стремления ребёнка самостоятельно выполнять отдельные действия самообслуживания: одевание на прогулку, умывание после сна или перед приемом пищи, элементарный уход за собой (расчесывание волос, поддержание опрятности одежды, пользование носовым платком и тому подобное). Педагог создаёт условия для приучения детей к соблюдению порядка, используя приёмы напоминания, упражнения, личного примера, поощрения и одобрения при самостоятельном и правильном выполнении действий по самообслуживанию.</p>	<p>Педагог расширяет представление детей о предметах как результате труда взрослых, о многообразии предметного мира материалов (металл, стекло, бумага, картон, кожа и тому подобное), знакомит детей с ключевыми характеристиками материалов, организуя экспериментирование способствует обогащению представлений детей об отличительных признаках материалов для создания продуктов труда (прочный (ломкий) материал, промокаемый (водоотталкивающий) материал, мягкий (твёрдый) материал и тому подобное).</p>	<p>Педагог создаёт условия для знакомства детей с экономическими знаниями, рассказывает о назначении рекламы для распространения информации о товаре, формирует представление о финансовой грамотности человека, обсуждает с детьми назначение денег и их участие в процессе приобретения товаров или услуг, организует проблемные и игровые ситуации для детей, развивает умения планировать расходы на покупку необходимых товаров и услуг, формирует уважение к труду родителей (законных представителей).</p>	<p>Поощряет инициативность и самостоятельность детей в процессах самообслуживания в группе (убрать постель после сна, расставить ровно стулья за столами в зоне учебной деятельности), создаёт проблемные и игровые ситуации для развития умений выполнять отдельные трудовые действия, привлекает к решению поставленных задач родителей (законных представителей) с целью создания дома условий для развития умений реализовывать элементы хозяйственно-бытового труда: вымыть тарелку после обеда, вытереть пыль в комнате, застелить кровать, погладить носовой платок, покормить домашнего питомца и тому подобное.</p>
<p>Педагог организует специальные игры и упражнения для развития мелкой моторики рук детей с целью</p>	<p>Педагог рассказывает детям о бытовой технике, помогающей взрослым организовать бытовой труд</p>	<p>Педагог продолжает поощрять инициативность и самостоятельность детей в</p>	<p>Поддерживает коллективное выполнение детьми трудовых поручений во время дежурства, учит</p>

<p>повышения качества выполнения действий по самообслуживанию.</p>	<p>дома: стиральная и посудомоечная машины, пылесос, мультиварка, миксер, мясорубка; беседует с детьми о назначении бытовой техники, формирует представление о её назначении для ускорения и облегчения процессов бытового труда.</p>	<p>процессах самообслуживания в группе (убрать постель после сна, расставить ровно стулья за столами в зоне учебной деятельности), создает проблемные и игровые ситуации для развития умений выполнять отдельные трудовые действия, привлекает к решению поставленных задач родителей (законных представителей) с целью создания дома условий для развития умений реализовывать элементы хозяйственно-бытового труда: вымыть тарелку после обеда, вытереть пыль в комнате, застелить кровать, погладить носовой платок, покормить домашнего питомца и тому подобное.</p>	<p>детей распределять между собой трудовые поручения для получения единого трудового результата, знакомит детей с правилами использования инструментов труда – ножниц, иголки и тому подобное.</p>
	<p>Педагог создаёт условия для позитивного включения детей в процессы самообслуживания в режимных моментах группы, поощряет желание детей проявлять самостоятельность и инициативность, используя приёмы поощрения и одобрения правильных действий детей, результатов процесса самообслуживания. Одобряет действия детей, направленные на оказание взаимопомощи (помочь доделать поделку, помочь одеться, помочь убрать со стола и тому подобное).</p>	<p>Педагог создаёт условия для коллективного выполнения детьми трудовых поручений во время дежурства, учит детей распределять между собой трудовые поручения для получения единого трудового результата.</p>	
	<p>В процессе самообслуживания обращает внимание детей на необходимость бережного отношения к вещам: аккуратное складывание</p>		

	<p>одежды, возвращение игрушек на место после игры и тому подобное. В процессе самообслуживания педагог напоминает детям о важности соблюдения очередности действий в трудовом процессе для достижения качественного результата, демонстрирует детям приёмы самоконтроля для оценки результата, поощряет действия детей, направленные на применение способов самоконтроля в процессе выполнения действий.</p>		
--	---	--	--

Формирование основ безопасного поведения

Под безопасным поведением следует понимать такой набор стереотипов и сознательных действий в изменяющейся обстановке, который позволяет сохранять индивидуальную целостность и комфортность поведения, предупреждает физический и психический травматизм, создаёт нормальные условия взаимодействия между людьми.

Формирование основ безопасного поведения представляет собой систему мер, направленных на обеспечение безопасности жизнедеятельности детей в ДОУ, семье, предполагая выявление угроз, связанных с компонентами окружающей среды, спецификой воздействия на дошкольников, а также напрямую связана со всеми сторонами жизни человека, с различными аспектами человеческого бытия, находящими проявление во всех сферах жизни.

Главная цель по формированию безопасного поведения у детей – дать каждому ребёнку основные понятия опасных для жизни ситуаций и особенностей поведения в них.

Безопасность – это не просто сумма усвоенных знаний, а умение правильно вести себя в различных ситуациях.

Дошкольный возраст – период впитывания, накопления знаний. Необходимо дать каждому ребёнку основные понятия опасных для жизни ситуаций и особенностей поведения в них, ведь безопасность - это не просто сумма усвоенных знаний, а умение правильно вести себя в различных ситуациях.

В период дошкольного возраста ребёнок знакомится с большим количеством правил, норм, предостережений, требований. Однако ему трудно представить степень их значимости. Любая общепринятая норма становится действенным регулятором поведения человека только тогда, когда она осознанна и принята им. Тем не менее, необходимо выделить такие правила поведения, которые должны выполняться неукоснительно, так как от этого зависит их здоровье и безопасность. Эти правила следует подробно разъяснять детям, а затем следить за их выполнением, так как безопасность — это не стиль жизни, а адекватное поведение в неожиданных ситуациях. Для формирования основ безопасного поведения дошкольников необходимо организовать воспитательно-образовательную систему,

включающую все виды деятельности (игровую, продуктивную, познавательную, речевую, физкультурно-оздоровительную, музыкально-ритмическую).

Содержание образовательной деятельности с дошкольниками включает в себя новые педагогические технологии:

- моделирование опасных и безопасных дорожных ситуаций;
- самостоятельная работа в альбомах по рисованию или специально разработанных тетрадях, формирующая и развивающая познавательные процессы детей;
- интерактивный опрос;
- коллективная деятельность детей по изучению, осмыслению и осознанию правил дорожного движения, опасности и безопасности в дорожной среде.

Особенно эффективно применение интерактивного метода обучения, направленного на активное включение детей в диалог. С помощью этого метода воспитатель может помочь ребятам визуально представить движение транспорта и пешеходов, понять опасные и безопасные действия в конкретных ситуациях, сформировать у них умение наблюдать, сравнивать, анализировать, обобщать наглядную информацию и переносить ее в конечном итоге на реальные дорожные условия.

Задачи образовательной деятельности с детьми дошкольного возраста по направлению работы

Формирование основ безопасного поведения

3–4 года	4–5 лет	5–6 лет	6–7 лет
Развивать интерес к правилам безопасного поведения;	Обогащать представления детей об основных источниках и видах опасности в быту, на улице, в природе, в общении с незнакомыми людьми	Формировать представления детей об основных источниках и видах опасности в быту, на улице, в природе, в информационно-телекоммуникационной сети «интернет» (далее – сеть интернет) и способах безопасного поведения; о правилах безопасности дорожного движения в качестве пешехода и пассажира транспортного средства;	Формировать представления об опасных для человека ситуациях в быту, в природе и способах правильного поведения; о правилах безопасности дорожного движения в качестве пешехода и пассажира транспортного средства
Обогащать представления о правилах безопасного поведения в быту, безопасного использования бытовых предметов и гаджетов, исключая практическое использование электронных средств обучения.	Знакомить детей с простейшими способами безопасного поведения в опасных ситуациях	Формировать осмотрительное отношение к потенциально опасным для человека ситуациям;	Воспитывать осторожное и осмотрительное отношение к потенциально опасным для человека ситуациям в общении, в быту, на улице, в природе, в сети интернет.
	Формировать представления о правилах безопасного дорожного	Знакомить с основными правилами пользования сети интернет,	

	движения в качестве пешехода и пассажира транспортного средства.	цифровыми ресурсами, исключая практическое использование электронных средств обучения индивидуального использования	
	Формировать представления о правилах безопасного использования электронных гаджетов, в том числе мобильных устройств, планшетов и прочее, исключая практическое использование электронных средств обучения.		

**Содержание образовательной деятельности с детьми дошкольного возраста по направлению работы
Формирование основ безопасного поведения**

3–4 года	4–5 лет	5–6 лет	6–7 лет
Педагог поддерживает интерес детей к бытовым предметам, объясняет их назначение и правила использования, доброжелательно и корректно обращает внимание, что несоблюдение правил использования бытовых предметов позволяет создать ситуации, небезопасные для здоровья.	Педагог способствует обогащению представлений детей об основных правилах безопасного поведения в быту, в природе, на улице, в реальном общении с незнакомыми людьми и в телефонных разговорах с ними.	Педагог создаёт условия для закрепления представлений детей о правилах безопасного поведения в быту, на улице, в природе, в общении с людьми, в том числе в сети Интернет. Обсуждает с детьми содержание детских книг, где герои попадают в опасные ситуации, побуждает детей к рассуждениям, что нужно было сделать, чтобы избежать опасности, обговаривает вместе с детьми алгоритм безопасного поведения. Рассматривает с детьми картинки, постеры, где раскрывается связь между необдуманным и неосторожным действиями человека и опасными последствиями разрешения ситуации (наступил на люк – чуть не провалился в шахту, толкнул ребёнка на горке – мальчик упал на острый лёд и тому	Педагог осуществляет ознакомление детей с правилами безопасного поведения в ситуациях, создающих угрозу жизни и здоровью ребёнка (погас свет, остался один в темноте, потерялся на улице, в лесу, в магазине, во время массового праздника, получил травму (ушиб, порез) и тому подобное). Создавая игровые, проблемные ситуации, досуги для детей, педагог активизирует самостоятельный опыт детей в области безопасного поведения, позволяет детям продемонстрировать сформированные умения, связанные с безопасным поведением.

		подобное). Иницирует проблемными вопросами желание детей рассказать о том, как можно было избежать опасной ситуации, какие советы дети могли бы дать героям, представленным на картинках.	
Педагог использует игровые ситуации, создавая условия для демонстрации и формирования умений ребёнка пользоваться простыми бытовыми приборами, обсуждает с детьми какими предметами быта детям можно пользоваться только вместе со взрослыми: ножи, иголки, ножницы, лекарства, спички и так далее.	Создаёт условия для расширения и углубления интереса детей к бытовым приборам и предметам быта, обсуждает вместе с детьми правила их использования, поощряет стремление детей поделиться своим опытом с другими, предлагает детям рассказать о том, как они дома соблюдают правила безопасного поведения, выбирает вместе с детьми лучшие примеры. Обсуждает с детьми, что порядок в доме и ДОО необходимо соблюдать не только для красоты, но и для безопасности человека, что предметы и игрушки необходимо класть на своё место.	Педагог создаёт условия для самостоятельной деятельности детей, где можно было бы применить навыки безопасного поведения: организует игровые и проблемные ситуации, решая которые ребёнок может закрепить правила безопасного поведения. Иницирует вместе с детьми создание общих правил безопасного поведения в группе, на улице, в природе, в общении с людьми, поощряет интерес детей к данной теме, поддерживает их творческие находки и предложения. Читает с детьми художественную литературу, инициирует обсуждение с детьми тех эпизодов книги, где герои попадают в опасную ситуацию, активизирует проблемными вопросами желание детей рассказать, как нужно было себя вести в подобной ситуации, чтобы избежать опасности.	Педагог инициирует самостоятельность и активность детей в соблюдении норм и правил безопасного поведения, ободряет похвалой правильно выполненные действия.
Педагог обсуждает с детьми правила безопасного поведения в группе, рассказывает, почему игрушки нужно убирать на свои места, демонстрирует детям, как безопасно вести себя за столом, во время одевания на прогулку, во время совместных игр.	Рассматривает вместе с детьми картинки с правилами и алгоритмами поведения в ситуациях, опасных для здоровья и жизни, которые могут произойти с детьми дома, в условиях ДОО, в ближайшем с домом окружении: если неосторожно пользоваться, брать без разрешения или играть	Педагог обсуждает с детьми правила пользования сетью Интернет, цифровыми ресурсами.	Педагог рассказывает детям об элементарных правилах оказания первой медицинской помощи при первых признаках недомогания, травмах, ушибах. Закрепляет через организацию дидактических игр, упражнений действия детей, связанные с оказанием первой медицинской помощи.

	острыми, колющими, режущими предметами, то можно порезаться или уколотся, лучше предупредить взрослого и пользоваться только под его присмотром.		
Педагог рассказывает детям о том, как себя вести на площадке ДОО, игровой площадке рядом с домом. Обращает внимание детей на необходимость оповещать взрослых (педагога, родителей (законных представителей)), если ребёнок хочет покинуть игровую площадку, уйти с участка ДОО. Обсуждает вместе с детьми их действия, даёт возможность ребёнку рассказать о своём опыте, как себя вести безопасно: рядом с бездомными животными (не нужно подходить близко, пугать животных), рядом с незнакомыми растениями (без разрешения взрослых не пробовать незнакомые ягоды, листья растений, если у ребёнка появляется желание их попробовать, обязательно сначала спросить у взрослого, можно ли их есть).	Создаёт игровые ситуации, в которых ребёнок может закрепить опыт безопасного поведения в быту, на улице, в природе, в общении с незнакомыми людьми. Обсуждают с детьми правила безопасного поведения в чрезвычайных ситуациях: как позвать взрослого на помощь, как вызвать помощь по мобильному устройству и тому подобное.		Организует встречи детей со специалистами, чьи профессии связаны с безопасностью (врач скорой помощи, врач – травматолог, полицейский, охранник в ДОО, пожарный и другие) с целью обогащения представлений детей о безопасном поведении дома, на улице, в природе, в ДОО, в местах большого скопления людей: в магазинах, на вокзалах, на праздниках, в развлекательных центрах и парках.
Педагог поддерживает интерес детей к вопросам безопасного поведения, поощряет вопросы детей дошкольного возраста, с готовностью на них отвечает, привлекая к обсуждению всех детей. Использует приёмы упражнения, напоминания, личного примера для закрепления формируемых представлений.			Обсуждает с детьми правила безопасного общения и взаимодействия со сверстниками в разных жизненных ситуациях, поощряет стремление детей дошкольного возраста создать правила безопасного общения в группе.
			Обсуждает с детьми безопасные

--	--	--

правила использования цифровых ресурсов, правила пользования мобильными телефонами с учётом требований

Санитарных правил СП 2.4.3648-20 «Санитарно-эпидемиологические требования

к организациям воспитания и обучения, отдыха и оздоровления детей и молодёжи», утверждённых постановлением

Главного государственного санитарного врача Российской Федерации от 28 сентября 2020 г. № 28

(зарегистрировано Министерством юстиции Российской Федерации 18 декабря 2020 г, регистрационный № 61573), действующим до 1 января 2027

года (далее – СП 2.4.3648-20), и Санитарных правил и норм санпин 1.2.3685-21

«Гигиенические нормативы и требования к обеспечению безопасности и (или) безвредности для человека факторов среды обитания», утверждённых постановлением

Главного государственного санитарного врача Российской Федерации от 28 января 2021 г. № 2 (зарегистрировано

Министерством юстиции Российской Федерации 29 января 2021 г., регистрационный № 62296), действующим до 1 марта 2027 года

(далее – санпин 1.2.3685-21).

2.1.2. Образовательная область «Познавательное развитие»

Согласно ФГОС ДО (п.2.6.) образовательная область «Познавательное развитие» направлена на:

- Развитие любознательности, интереса и мотивации к познавательной деятельности;
- Освоение сенсорных эталонов и перцептивных (обследовательских) действий, развитие поисковых исследовательских умений, мыслительных операций, воображения и способности к творческому преобразованию объектов познания, становление сознания;
- Формирование целостной картины мира, представлений об объектах окружающего мира, их свойствах и отношениях;
- Формирование основ экологической культуры, знаний об особенностях и многообразии природы родного края и различных континентов, о взаимосвязях внутри природных сообществ и роли человека в природе, правилах поведения в природной среде, воспитание гуманного отношения к природе;
- Формирование представлений о себе и ближайшем социальном окружении, культурно-исторических событиях, традициях и социокультурных ценностях малой родины и отечества, многообразии стран и народов мира;
- Формирование представлений о количестве, числе, счёте, величине, геометрических фигурах, пространстве, времени, математических зависимостях и отношениях этих категорий, овладение логико-математическими способами их познания;
- Формирование представлений о цифровых средствах познания окружающего мира, способах их безопасного использования.

Феномен познавательного развития ребёнка дошкольного возраста заключается в том, что благодаря его познавательной активности происходит зарождение первичного образа мира. Процесс познания ребёнка отличается от процесса познания взрослого. Взрослые познают мир умом, а маленькие дети эмоциями, чувствами.

Содержание данного раздела обязательной части Программы соответствует содержанию содержательного раздела ФОП ДО (п.19).

Познавательное развитие детей раннего и дошкольного возраста представлено в следующих направлениях работы:

- Сенсорные эталоны и познавательные действия
- Математические представления
- Окружающий мир
- Природа

Задачи и содержание работы с детьми раннего возраста

Второй год жизни, группа раннего возраста	
ПРОГРАММНЫЕ ЗАДАЧИ:	
<ul style="list-style-type: none">– поощрять целенаправленные моторные действия, использование наглядного действенного способа в решении практических жизненных ситуаций, находить предмет по образцу или словесному указанию;– формировать стремление детей к подражанию действиям взрослых, понимать обозначающие их слова;– формировать умения ориентироваться в ближайшем окружении;– развивать познавательный интерес к близким людям, к предметному окружению, природным объектам;– развивать умения узнавать объекты живой и неживой природы ближайшего окружения, отличать их по наиболее ярким проявлениям и свойствам, замечать явления природы, поддерживать стремление к взаимодействию с ними.	
СОДЕРЖАНИЕ ОБРАЗОВАТЕЛЬНОЙ ДЕЯТЕЛЬНОСТИ:	
<i>Сенсорные эталоны и познавательные действия:</i>	
<ul style="list-style-type: none">• Педагог концентрирует внимание детей на новых объектах, поддерживает интерес к знакомым предметам, поощряет самостоятельные действия ребёнка, одобряет их словом, интонацией, развивает стремление к общению со взрослым в ходе выполнения обследовательских и поисковых действий с предметами; создаёт условия для многократного повторения освоенных действий, вносит новые элементы в игру – манипуляцию. Демонстрирует разнообразные действия со сборно–разборными игрушками, дидактическими пособиями, показывает их постепенное усложнение, добивается самостоятельного применения детьми усвоенных действий с игрушками и разнообразным материалом для активизации представлений о сенсорных эталонах. Поддерживает владение предметом, как средством достижения цели для начала развития предметно – орудийных действий;• Педагог развивает умение группировать однородные предметы по одному из трёх признаков (величина, цвет, форма) по образцу и словесному указанию (большой, маленький, такой, не такой), используя опредмеченные слова–названия, например, предэталон формы: «кирпичик», «крыша», «огурчик», «яичко» и тому подобное. Развивает умение пользоваться приёмом наложения и приложения одного предмета к другому для определения их равенства или неравенства по величине и тождественности по цвету, форме;• Педагог развивает способности детей обобщать, узнавать и стремиться называть предметы и объекты, изображенные на картинке (в том числе и объекты природы); развивает их наблюдательность, способность замечать связи и различия между предметами и действиями с ними.	
<i>Окружающий мир:</i>	
<ul style="list-style-type: none">• педагог формирует у детей элементарные представления: о самом себе - о своем имени; о внешнем виде (показать ручки, носик, глазик); о своих действиях (моет руки, ест, играет, одевается, купается и тому подобное); о желаниях (гулять, играть, есть и тому подобное); о близких людях (мама, папа, бабушка, дедушка и другие); о пище (хлеб, молоко, яблоко, морковь и тому подобное); о	

блюдах (суп, каша, кисель и тому подобное); о ближайшем предметном окружении - игрушках, их названиях, предметах быта, мебели, спальных принадлежностях, посуде); о личных вещах; о некоторых конкретных, близких ребенку, ситуациях общественной жизни.

Природа:

- педагог развивает способности детей узнавать, называть и показывать на картинке и в естественной среде отдельных представителей диких и домашних животных, растения ближайшего окружения, объекты неживой природы, замечать природные явления (солнце, дождь, снег и другие природные явления), их изображения, выделять наиболее яркие отличительные признаки объектов живой природы, побуждает их рассматривать, положительно реагировать.

Третий год жизни, I младшая группа

ПРОГРАММНЫЕ ЗАДАЧИ:

- развивать разные виды восприятия: зрительного, слухового, осязательного, вкусового, обонятельного;
- развивать наглядно-действенное мышление в процессе решения познавательных практических задач;
- совершенствовать обследовательские действия: выделение цвета, формы, величины как особых признаков предметов, поощрять сравнение предметов между собой по этим признакам и количеству, использовать один предмет в качестве образца, подбирая пары, группы;
- формировать у детей простейшие представления о геометрических фигурах, величине и количестве предметов на основе чувственного познания;
- развивать первоначальные представления о себе и близких людях, эмоционально-положительное отношение к членам семьи и людям ближайшего окружения, о деятельности взрослых;
- расширять представления о населенном пункте, в котором живет ребенок, его достопримечательностях, эмоционально откликаться на праздничное убранство дома, ДОО;
- организовывать взаимодействие и знакомить с животными и растениями ближайшего окружения, их названиями, строением и отличительными особенностями, некоторыми объектами неживой природы;
- развивать способность наблюдать за явлениями природы, воспитывать бережное отношение к животным и растениям.

СОДЕРЖАНИЕ ОБРАЗОВАТЕЛЬНОЙ ДЕЯТЕЛЬНОСТИ:

Сенсорные эталоны и познавательные действия:

- педагог демонстрирует детям и включает их в деятельность на сравнение предметов и определение их сходства-различия, на подбор и группировку по заданному образцу (по цвету, форме, величине). Побуждает и поощряет освоение простейших действий, основанных на перестановке предметов, изменении способа их расположения, количества; на действия переливания, пересыпания. Проводит игры-занятия с использованием предметов-орудий: сачков, черпачков для выуживания из специальных емкостей с водой или без воды шариков, плавающих игрушек, палочек со свисающим на веревке магнитом для "ловли" на нее небольших предметов.

Организует действия с игрушками, имитирующими орудия труда (заколачивание молоточком втулочек в верстачок, сборка каталок с помощью деревянных или пластмассовых винтов) и тому подобное, создает ситуации для использования детьми предметов-орудий в самостоятельной игровой и бытовой деятельности с целью решения практических задач;

- педагог поощряет действия детей с предметами, при ориентации на 2 - 3 свойства одновременно; собирание одноцветных, а затем и разноцветных пирамидок из 4 - 5 и более колец, располагая их по убывающей величине; различных по форме и цвету башенок из 2 - 3 геометрических форм-вкладышей; разбирание и собирание трехместной матрешки с совмещением рисунка на ее частях, закрепляя понимание детьми слов, обозначающих различный размер предметов, их цвет и форму. В ходе проведения с детьми дидактических упражнений и игр-занятий формирует обобщенные способы обследования формы предметов - ощупывание, рассматривание, сравнение, сопоставление; продолжает поощрять появление настойчивости в достижении результата познавательных действий.

Математические представления:

- педагог подводит детей к освоению простейших умений в различении формы окружающих предметов, используя предэталонные представления о шаре, кубе, круге, квадрате; подборе предметов и геометрических фигур по образцу, различению и сравнению предметов по величине, выбору среди двух предметов при условии резких различий: большой и маленький, длинный и короткий, высокий и низкий. Поддерживает интерес детей к количественной стороне различных групп предметов (много и много, много и мало, много и один) предметов.

Окружающий мир:

- педагог расширяет представления детей об окружающем мире, знакомит их с явлениями общественной жизни, с деятельностью взрослых (повар варит кашу, шофер водит машину, доктор лечит); развивает представления о себе (о своем имени, именах близких родственников), о внешнем облике человека, о его физических особенностях (у каждого есть голова, руки, ноги, лицо; на лице - глаза, нос, рот и так далее); о его физических и эмоциональных состояниях (проголодался - насытился, устал - отдохнул; намочил - вытер; заплакал - засмеялся и так далее); о деятельности близких ребенку людей ("Мама моет пол"; "Бабушка вяжет носочки"; "Сестра рисует"; "Дедушка читает газету"; "Брат строит гараж"; "Папа работает за компьютером" и тому подобное); о предметах, действиях с ними и их назначении: предметы домашнего обихода (посуда, мебель, одежда), игрушки, орудия труда (веник, метла, лопата, ведро, лейка и так далее).

Природа:

- в процессе ознакомления с природой педагог организует взаимодействие и направляет внимание детей на объекты живой и неживой природы, явления природы, которые доступны для непосредственного восприятия. Формирует представления о домашних и диких животных и их детенышах (особенности внешнего вида, части тела, питание, способы передвижения), о растениях ближайшего окружения (деревья, овощи, фрукты и другие), их характерных признаках (цвет, строение, поверхность, вкус), привлекает внимание и поддерживает интерес к объектам неживой природы (солнце, небо, облака, песок, вода), к некоторым явлениям природы (снег, дождь, радуга, ветер), поощряет бережное отношение к животным и растениям.

Задачи и содержание работы с детьми дошкольного возраста

3–4 года	4–5 лет	5–6 лет	6–7 лет
Формировать представления детей о сенсорных эталонах цвета и формы, их использовании в самостоятельной деятельности;	Обогащать сенсорный опыт детей, развивать целенаправленное восприятие и самостоятельное обследование окружающих предметов (объектов) с опорой на разные органы чувств;	Развивать интерес детей к самостоятельному познанию объектов окружающего мира в его разнообразных проявлениях и простейших зависимостях;	Расширять самостоятельность, поощрять творчество детей в познавательной-исследовательской деятельности, избирательность познавательных интересов;
Развивать умение непосредственного попарного сравнения предметов по форме, величине и количеству, определяя их соотношение между собой; помогать осваивать чувственные способы ориентировки в пространстве и времени; развивать исследовательские умения;	Развивать способы решения поисковых задач в самостоятельной и совместной со сверстниками и взрослыми деятельности;	Формировать представления детей о цифровых средствах познания окружающего мира, способах их безопасного использования;	Развивать умения детей включаться в коллективное исследование, обсуждать его ход, договариваться о совместных продуктивных действиях, выдвигать и доказывать свои предположения, представлять совместные результаты познания;
Обогащать представления ребёнка о себе, окружающих людях, эмоционально-положительного отношения к членам семьи, к другим взрослым и сверстникам;	Обогащать элементарные математические представления о количестве, числе, форме, величине предметов, пространственных и временных отношениях;	Развивать способность использовать математические знания и аналитические способы для познания математической стороны окружающего мира: опосредованное сравнение объектов с помощью заместителей (условной меры), сравнение по разным основаниям, счёт, упорядочивание, классификация, сериация и тому подобное); совершенствовать ориентировку в пространстве и времени;	Обогащать пространственные и временные представления, поощрять использование счета, вычислений, измерения, логических операций для познания и преобразования предметов окружающего мира;
Конкретизировать представления детей об объектах ближайшего окружения: о родном населенном пункте, его названии, достопримечательностях и традициях, накапливать эмоциональный опыт участия в	Расширять представления о себе и своих возможностях в познавательной деятельности с родителями (законными представителями) и членам семьи; продолжать развивать представления детей о труде взрослого;	Развивать способы взаимодействия с членами семьи и людьми ближайшего окружения в познавательной деятельности, расширять самостоятельные действия различной направленности, закреплять	Развивать умения детей применять некоторые цифровые средства для познания окружающего мира, соблюдая правила их безопасного использования;

праздниках;		позитивный опыт в самостоятельной и совместной со взрослым и сверстниками деятельности;	
Расширять представления детей о многообразии и особенностях растений, животных ближайшего окружения, их существенных отличительных признаках, неживой природе, явлениях природы и деятельности человека в природе в разные сезоны года, знакомить с правилами поведения по отношению к живым объектам природы.	Развивать представления детей о своей малой родине, населённом пункте, в котором живут, его достопримечательностях, поддерживать интерес к стране; знакомить с традициями и праздниками, принимать участие в подготовке к праздникам, эмоционально откликаться на участие в них;	Расширять представления о многообразии объектов живой природы, их особенностях, среде обитания и образе жизни, в разные сезоны года, их потребностях; продолжать учить группировать объекты живой природы;	Закреплять и расширять представления детей о способах взаимодействия со взрослыми и сверстниками в разных видах деятельности, развивать чувство собственной компетентности в решении различных познавательных задач;
	Расширять представления о многообразии объектов живой природы, их особенностях, питании, месте обитания, жизненных проявлениях и потребностях;	Продолжать учить детей использовать приёмы экспериментирования для познания объектов живой и неживой природы и их свойств и качеств;	Расширять представления о культурно-исторических событиях малой родины и отечества, развивать интерес к достопримечательностям родной страны, её традициям и праздникам; воспитывать эмоционально-положительное отношение к ним;
	Обучать сравнению и группировке объектов живой природы на основе признаков, знакомить с объектами и свойствами неживой природы, отличительными признаками времён года, явлениями природы и деятельностью человека в разные сезоны, воспитывать эмоционально - положительное отношение ко всем живым существам, желание их беречь и заботиться.	Продолжать знакомить с сезонными изменениями в природе, и деятельностью человека в разные сезоны, воспитывать положительное отношение ко всем живым существам, желание их беречь и заботиться.	Расширять и уточнять представления детей о богатстве природного мира в разных регионах России и на планете, о некоторых способах приспособления животных и растений к среде обитания, их потребностях, образе жизни живой природы и человека в разные сезоны года, закреплять умения классифицировать объекты живой природы;
			Формировать представления детей о многообразии стран и народов мира;
			Расширять и углублять представления детей о неживой природе и её свойствах, их

			использовании человеком, явлениях природы, воспитывать бережное и заботливое отношения к ней, формировать представления о профессиях, связанных с природой и её защитой.
--	--	--	--

Сенсорные эталоны и познавательные действия

Сенсорное развитие рассматривается как процесс усвоения общественного сенсорного опыта, приводящий к формированию восприятия и представлений о внешних свойствах вещей.

Сенсорное воспитание имеет своей целью развитие зрительного, слухового, тактильного и кинестетического восприятия (восприятия движений).

Сенсорное воспитание направлено на формирование полноценного восприятия окружающей действительности, которое служит основой познания мира. Сенсорное развитие, с одной стороны, составляет фундамент общего умственного развития ребёнка, с другой стороны, имеет самостоятельное значение, так как полноценное восприятие необходимо для успешного обучения ребёнка сначала в детском саду, затем в школе.

Все другие формы познания – запоминание, мышление, воображение – строятся на основе образов восприятия и являются результатом их переработки. Оно имеет большое значение для развития познавательной деятельности ребёнка, для формирования у него высших корковых функций, что является необходимой предпосылкой для успешного обучения в школе

Содержание сенсорного воспитания включает широкий объем признаков и свойств предметов, которые ребёнок должен постичь на протяжении дошкольного детства.

Содержание образовательной деятельности с детьми дошкольного возраста по направлению работы

Сенсорные эталоны и познавательные действия

3–4 года	4–5 лет	5–6 лет	6–7 лет
Педагог развивает у детей осязательно-двигательные действия: рассматривание, поглаживание, ощупывание ладонью, пальцами по контуру, прокатывание, бросание и тому подобное, расширяет содержание представлений ребёнка о различных цветах (красный, жёлтый, зелёный, синий, чёрный, белый), знакомит с оттенками (розовый, голубой, серый) и	На основе обследовательских действий педагог формирует у детей умение различать и называть уже известные цвета (красный, синий, зелёный, жёлтый, белый, чёрный) и оттенки (розовый, голубой, серый); знакомит с новыми цветами и оттенками (коричневый, оранжевый, светло-зелёный). Развивает способность различать и называть форму окружающих предметов,	Педагог закрепляет умения детей различать и называть все цвета спектра и ахроматические цвета, оттенки цвета, тоны цвета, тёплые и холодные оттенки; расширяет знания об известных цветах, знакомит с новыми цветами (фиолетовый) и оттенками (голубой, розовый, тёмно-зелёный, сиреневый); развивает способность различать и называть	В процессе исследовательской деятельности педагог совершенствует способы познания свойств и отношений между различными предметами, сравнения нескольких предметов по 4-6 основаниям с выделением сходства, отличия свойств материалов. В ходе специально организованной деятельности осуществляет развитие у детей способности к различению и

<p>закрепляет слова, обозначающие цвет. Организуя поисковую деятельность, конкретизирует и обогащает познавательные действия детей, задаёт детям вопросы, обращает внимание на постановку цели, определение задач деятельности, развивает умения принимать образец, инструкцию взрослого, поощряет стремление самостоятельно завершить начатое действие. Организует и поддерживает совместные действия ребёнка со взрослым и сверстниками;</p>	<p>используя сенсорные эталоны геометрические фигуры (круг, квадрат, овал, прямоугольник, треугольник); находить отличия и сходства между предметами по 2-3 признакам путём непосредственного сравнения, осваивать группировку, классификацию и сериацию; описывать предметы по 3-4 основным свойствам.</p>	<p>геометрические фигуры, осваивать способы воссоздания фигуры из частей, деления фигуры на части; выделять структуру плоских геометрических фигур, использовать сенсорные эталоны для оценки свойств и качеств предметов. Посредством игровой и познавательной мотивации педагог организует освоение детьми умений выделять сходство и отличие между группами предметов, сравнивать предметы по 3-5 признакам, группировать предметы по разным основаниям преимущественно на основе зрительной оценки; совершенствует приёмы сравнения, упорядочивания и классификации на основе выделения их существенных свойств и отношений. Формирует представления о том, как люди используют цифровые средства познания окружающего мира и какие правила необходимо соблюдать для их безопасного использования;</p>	<p>называнию всех цветов спектра и ахроматических цветов, оттенков цвета, умения смешивать цвета для получения нужного тона и оттенка;</p>
<p>При сравнении двух предметов по одному признаку педагог направляет внимание детей на выделение сходства, на овладение действием соединения в пары предметов с ярко выраженными признаками сходства, группировкой по заданному предметному образцу и по слову.</p>		<p>Педагог демонстрирует детям способы осуществления разных видов познавательной деятельности, осуществления контроля, самоконтроля и взаимоконтроля результатов деятельности и отдельных действий во взаимодействии со сверстниками, поощряет проявление наблюдательности за действиями взрослого и других детей. В процессе организации разных форм совместной познавательной деятельности показывает детей</p>	<p>Педагог поддерживает стремление детей к самостоятельному выбору способов осуществления разных видов познавательной деятельности, обеспечению самоконтроля и взаимоконтроля результатов деятельности и отдельных действий во взаимодействии со сверстниками, использованию разных форм совместной познавательной деятельности. Поощряет умение детей обсуждать проблему, совместно находить способы её решения, проявлять инициативу;</p>

		возможности для обсуждения проблемы, для совместного нахождения способов её решения, поощряет проявление инициативы, способности формулировать и отвечать на поставленные вопросы.	
			Обогащает представления о цифровых средствах познания окружающего мира, закрепляет правила безопасного обращения с ними.

Математические представления

Под математическим развитием дошкольников следует понимать сдвиги и изменения в познавательной деятельности личности, которые происходят в результате формирования элементарных математических представлений и связанных с ними логических операций. Формирование элементарных математических представлений — это целенаправленный и организованный процесс передачи и усвоения знаний, приёмов и способов умственной деятельности (в области математики).

Содержание образовательной деятельности с детьми дошкольного возраста по направлению работы

Математические представления

3–4 года	4–5 лет	5–6 лет	6–7 лет
Педагог продолжает работу по освоению детьми практического установления простейших пространственно-количественных связей и отношений между предметами: больше - меньше, короче - длиннее, шире - уже, выше - ниже, такие же по размеру; больше - меньше, столько же, поровну, не поровну по количеству, используя приёмы наложения и приложения; организует овладение уравниванием неравных групп предметов путём добавления одного предмета к меньшей группе или удаления одного предмета из большей группы; расширяет диапазон слов, обозначающих свойства, качества	Педагог формирует у детей умения считать в пределах пяти с участием различных анализаторов (на слух, осязание, счёт движений и другое), пересчитывать предметы и отсчитывать их по образцу и названному числу; способствует пониманию независимости числа от формы, величины и пространственного расположения предметов; помогает освоить порядковый счёт в пределах пяти, познанию пространственных и временных отношений (вперёд, назад, вниз, вперёд, налево, направо, утро, день, вечер, ночь, вчера, сегодня, завтра).	В процессе обучения количественному и порядковому счёту в пределах десяти педагог совершенствует счётные умения детей, понимание независимости числа от пространственно - качественных признаков, знакомит с цифрами для обозначения количества и результата сравнения предметов, с составом чисел из единиц в пределах пяти; подводит к пониманию отношений между рядом стоящими числами;	Педагог формирует у детей умения использовать для познания объектов и явлений окружающего мира математические способы нахождения решений: вычисление, измерение, сравнение по количеству, форме и величине с помощью условной меры, создание планов, схем, использование знаков, эталонов и другое;

предметов и отношений между ними;			
Знакомит детей с некоторыми фигурами: шар, куб, круг, квадрат, треугольник, активизируя в их речи данные названия; обращает внимание на использование в быту характеристик: ближе (дальше), раньше (позже); помогает на чувственном уровне ориентироваться в пространстве от себя: впереди (сзади), сверху (снизу), справа (слева) и времени (понимать контрастные особенности утра и вечера, дня и ночи).		Педагог совершенствует умения выстраивать сериационные ряды предметов, различающихся по размеру, в возрастающем и убывающем порядке в пределах десяти на основе непосредственного сравнения, показывает взаимоотношения между ними; организует освоение детьми опосредованного сравнения предметов по длине, ширине, высоте с помощью условной меры; обогащает представления и умения устанавливать пространственные отношения при ориентировке на листе бумаги и временные зависимости в календарных единицах времени: сутки, неделя, месяц, год.	В процессе специально организованной деятельности совершенствует умения считать в прямом и обратном порядке, знакомит с составом чисел из двух меньших в пределах первого десятка, закрепляет знания о цифрах, развивает умение составлять и решать простые арифметические задачи на сложение и вычитание
			Обогащает представления о плоских и объёмных геометрических фигурах, совершенствует умение выделять структуру геометрических фигур и устанавливать взаимосвязи между ними. Педагог способствует совершенствованию у детей умений классифицировать фигуры по внешним структурным признакам: округлые, многоугольники (треугольники, четырехугольники и тому подобное), овладению различными способами видоизменения геометрических фигур: наложение, соединение, разрезание и другое;
			Формирует представления и умение измерять протяжённость, массу и объём веществ с помощью условной

			меры и понимание взаимобратных отношений между мерой и результатом измерения. Педагог закрепляет умения ориентироваться на местности и показывает способы ориентировки в двухмерном пространстве, по схеме, плану, на странице тетради в клетку. Формирует представления о календаре как системе измерения времени, развивает чувство времени, умения определять время по часам с точностью до четверти часа.
--	--	--	---

Окружающий мир

Окружающий мир — это мир, который окружает ребёнка: природа, люди, предметы.

Природный мир — живая и неживая природа, которая является частью окружающего мира.

Социальный мир — люди, общество людей. Этот мир люди создают сами, структурируют его. В нем люди социализируются, действуют, преобразуют его в соответствии со своими потребностями.

Социальная действительность — конкретные события, факты, взаимоотношения, которые характеризуют текущий временной период функционирования человеческого общества.

В дошкольном детстве отражение предметов или явлений окружающего мира осуществляется на уровне представлений. Дошкольник мыслит наглядно, образами.

Содержание образовательной деятельности с детьми дошкольного возраста по направлению работы Окружающий мир

3–4 года	4–5 лет	5–6 лет	6–7 лет
Педагог формирует у детей начальные представления и эмоционально-положительное отношение к родителям (законным представителям) и другим членам семьи, людям ближайшего окружения, поощряет стремление детей называть их по имени, включаться в диалог, в общение и игры с ними; побуждает ребёнка	Педагог демонстрирует детям способы объединения со сверстниками для решения поставленных поисковых задач (обсуждать проблему, договариваться, оказывать помощь в решении поисковых задач, распределять действия, проявлять инициативу в совместном решении задач, формулировать вопросы	Педагог расширяет первичные представления о малой родине и отечестве, о населённом пункте, его истории, его особенностях (местах отдыха и работы близких, основных достопримечательностях). Закрепляет представления о названии ближайших улиц, назначении некоторых общественных учреждений —	В совместной с детьми деятельности педагог обогащает представления о родном населённом пункте (название улиц, некоторых архитектурных особенностях, достопримечательностей), о стране (герб, гимн, атрибуты государственной власти, президент, столица и крупные города, особенности природы и населения).

<p>благодарить за подарки, оказывать посильную помощь родным, приобщаться к традициям семьи. Знакомит с населённым пунктом, в котором живёт ребёнок, даёт начальные представления о родной стране, о некоторых наиболее важных праздниках и событиях. Включая детей в отдельные бытовые ситуации, знакомит с трудом людей близкого окружения, (ходят в магазин, убирают квартиру, двор, готовят еду, водят транспорт и другое). Знакомит с трудом работников ДОО (помощника воспитателя, повара, дворника, водителя). Демонстрирует некоторые инструменты труда, воспитывает бережное отношение к предметам, сделанным руками человека. Поощряет детей за проявление аккуратности (не сорить, убирать за собой, не расходовать лишние материалы зря и так далее). Дает первые представления о разнообразии вещей: игрушек, видов транспорта (машина, автобус, корабль и другие), книг (большие, маленькие, толстые, тонкие, книжки -игрушки, книжки-картинки и другие). В ходе практического обследования знакомит с некоторыми овощами и фруктами (морковка, репка, яблоко, банан, апельсин и другие), их вкусовыми качествами (кислый, сладкий, солёный).</p>	<p>познавательной направленности и так далее);</p>	<p>магазинов, поликлиники, больниц, кинотеатров, кафе. Развивает познавательный интерес к родной стране, к освоению представлений о её столице, государственном флаге и гербе, о государственных праздниках России, памятных исторических событиях, героях отечества. Формирует представления о многообразии стран и народов мира;</p>	<p>Раскрывает и уточняет назначения общественных учреждений, разных видов транспорта, рассказывает о местах труда и отдыха людей в городе, об истории города и выдающихся горожанах, традициях городской жизни. Посредством поисковой и игровой деятельности педагог побуждает проявление интереса детей к ярким фактам из истории и культуры страны и общества, некоторым выдающимся людям России;</p>
	<p>Расширяет представления детей о свойствах разных материалов в</p>	<p>Педагог формирует у детей понимание многообразия людей</p>	<p>Формирует представление о планете земля как общем доме людей, о</p>

	<p>процессе работы с ними; подводит к пониманию того, что сходные по назначению предметы могут быть разной формы, сделаны из разных материалов; даёт почувствовать и ощутить, что предметы имеют разный вес, объем; демонстрирует и разъясняет детям способы взвешивания, сравнения предметов между собой, показывая избегание возможности сделать ложные выводы (большой предмет не всегда оказывается более тяжёлым);</p>	<p>разных национальностей – особенностей их внешнего вида, одежды, традиций; развивает интерес к сказкам, песням, играм разных народов; расширяет представления о других странах и народах мира, понимание, что в других странах есть свои достопримечательности, традиции, свои флаги и гербы.</p>	<p>многообразии стран и народов мира на ней.</p>
	<p>Показывает ребёнку существующие в окружающем мире простые закономерности и зависимости, например: если холодно – нужно теплее одеться, если темно – нужно зажечь свет, если сильный ветер – закрыть окно. Указывает на необходимость замечать целесообразность и целенаправленность некоторых действий, видеть простейшие причины и следствия собственных действий;</p>		
	<p>Педагог продолжает расширять представления детей о членах семьи, о малой родине и отечестве; представления о населённом пункте, в котором живут, некоторых городских объектах, видах транспорта; расширяет и обогащает начальные представления о родной стране, некоторых общественных праздниках и событиях. Знакомит детей с трудом взрослых в городе и сельской местности; знакомит со спецификой зданий и их устройством в городе и селе (дома</p>		

	высокие, с балконами, лифтами, ванной; дома невысокие, с печкой, садом, огородом, будкой для собаки и так далее), с разными учреждениями: общеобразовательные организации, ДОО, поликлиники, магазины, парки, стадионы и другие.		
--	--	--	--

Природа

Важнейший аспект в решении вопроса сохранения природных ресурсов Земли – образование людей в области окружающей среды, экологическое воспитание всего населения, включая и подрастающее поколение. Нашу планету может спасти лишь деятельность людей, деятельность, базирующаяся на основе глубокого понимания законов природы, учёта многочисленных взаимодействий в её сообществах, осознания того, что человек не властелин природы, а её часть.

Изучение природы детьми дошкольного возраста осуществляется в ходе экологического образования. **Под экологическим образованием детей дошкольного возраста** понимается непрерывный процесс обучения, воспитания и развития ребёнка, направленный на формирование его экологической культуры, которая проявляется в эмоционально -положительном отношении к природе, окружающему миру, в ответственном отношении к своему здоровью и состоянию окружающей среды, в соблюдении моральных норм, в системе ценностных ориентаций.

Экологическое образование должно сопровождать человека на протяжении всей жизни: формировать чувство эмоциональной близости с миром живой природы – в раннем детстве; способствовать пониманию целостной картины мира – в школе; развивать экологическое мировоззрение, воспитывать чувство ответственности за состояние природы, помогать осознанию необходимости личного участия в экологической деятельности – в период взросления и зрелости.

Цель экологического образования дошкольников - формирование экологической культуры.

Формирование экологической культуры – это длительный процесс. Началом формирования экологической направленности личности по праву можно считать дошкольное детство, так как именно в этот период закладывается фундамент осознанного отношения к окружающей действительности, развивается интерес к природе и проблемам её охраны, вырабатываются навыки культурного поведения в природе, накапливаются яркие, эмоциональные впечатления, которые надолго остаются в памяти человека.

При характеристике экологической культуры личности выделяют такие элементы:

- Экологическое восприятие — видение, слышание, обоняние, осязание природы во всей ее гармонической естественной и эстетической целостности;
- Экологическое мышление — отражение существенных связей и отношений, творческое воссоздание и прогнозирование последствий того или иного вмешательства человека в жизнь природы;

- Экологическое чувство — эмоциональный резонанс человека и природы, сопереживание;
- Экологические знания — отражение в сознании человека взаимосвязей и взаимозависимостей между человеком и природой в форме экологических представлений, понятий, суждений;
- Экологическое отношение — действенно-практическое, волевое, экологически оправданное поведение в природе в соответствии с законами взаимодействия природы и человека, нормами права, морали.

Важное место в формировании экологической культуры отводится **игре** как ведущей детской деятельности. В ней формируются правила поведения в природной среде, моральные нормы. Дошкольники средней группы чувствительны к разнообразным играм: дидактическим, творческим, подвижным. Играя, они накапливают представления об окружающем мире, творчески уточняют, расширяют, закрепляют имеющиеся знания о животных, растениях, явлениях природы. Игра способствует развитию наблюдательности, внимания, памяти, обогащает словарь и предоставляет возможность для проявления самостоятельности, сотрудничества и инициативности.

Неотъемлемой частью работы с детьми является разнообразная **деятельность с литературными произведениями**, оказывающая благотворное влияние на личность ребёнка: чтение книг, рассматривание иллюстраций к книгам, заучивание стихотворений, разыгрывание сказок. Сказки играют особую роль для детей 4-5 лет, у которых преобладают сказочно-игрушечные представления растений и животных. Сравнивая сказочные образы на реальные объекты и предметы, сказка помогает обрести реалистические представления об окружающем мире.

В установлении причин природных явлений, отношений и связей между предметами и явлениями активно используются **поисково-исследовательская деятельность**. Благодаря различным экспериментам и опытам дети имеют возможность раскрыть некоторые тайны природы, уточнить знания о качествах и свойствах объектов неживой природы (воды, снега и т. д.), о важных условиях для полноценного развития и роста растений.

Среди эффективных способов экологического образования детей важно отметить **экскурсии и прогулки**. С целью удовлетворить стремление познать как можно больше о природных объектах, привлекающих внимание, дети среднего возраста активно включаются в процесс наблюдения. В течение прогулки нужно обращать внимание на красоту природы и погодные явления. Необходимо наблюдать за поведением животных и состоянием растений, обучать детей самостоятельно замечать явления природы, называть их и делать выводы, побуждать к задаванию вопросов. Каждое наблюдение расширяет и углубляет представления ребёнка об окружающей природной среде, даёт новые знания, пробуждает любознательность и пытливость.

Достигать положительных результатов в становлении экологической культуры дошкольников средней группы помогают **выставки, конкурсы, разнообразные акции экологической направленности, праздники на экологические темы**.

Процесс формирования экологической культуры дошкольника и её дальнейшее развитие возможны только при создании **экологической образовательной среды и использовании современных средств и технологий обучения и воспитания**. Работа по формированию экологической культуры должна быть направлена на формирование познавательной сферы ребёнка и включение его в активную деятельность с помощью технологии проектов, участия в познании окружающего мира (организация тематических праздников, выставок, экскурсий, бесед и встреч, занятий по знакомству с окружающим миром, наблюдений за живой и неживой природой). Организованная деятельность в природе, уход за растениями и животными дома и в детском саду, помощь в уборке территории также

способствуют формированию ценностного отношения к миру природы и месту в ней человека. Важной составляющей в формировании экологической ответственности и сознательности детей является положительный пример родителей, педагогов и студентов. Дошкольное образование является базой для дальнейшего формирования экологической культуры личности на следующих ступенях образовательного процесса.

Содержание образовательной деятельности с детьми дошкольного возраста по направлению работы

Природа

3–4 года	4–5 лет	5–6 лет	6–7 лет
<p>Педагог расширяет представления о диких и домашних животных, деревьях, кустарниках, цветковых, травянистых растениях, овощах и фруктах, ягодах данной местности, помогает их различать и группировать на основе существенных признаков: внешний вид, питание; польза для человека; знакомит с объектами неживой природы и некоторыми свойствами воды, песка, глины, камней. Продолжает развивать способность наблюдать за явлениями природы в разные сезоны года и изменениями в жизни животных, растений и человека (выделять признаки времён года по состоянию листвы на деревьях, почвенному покрову). Способствует усвоению правил поведения в природе (не ломать ветки, не рвать растения, осторожно обращаться с животными, заботиться о них), развивает умение видеть красоту природы и замечать изменения в ней в связи со сменой времён года.</p>	<p>Педагог продолжает знакомить ребёнка с многообразием природы родного края, представителями животного и растительного мира, изменениями в их жизни в разные сезоны года. Демонстрирует процесс сравнения группировки объектов живой природы на основе признаков (дикие – домашние, хищные – травоядные, перелётные – зимующие, деревья – кустарники, травы – цветковые растения, овощи – фрукты, ягоды, грибы и другое). Знакомит с объектами и свойствами неживой природы (камни, песок, глина, почва, вода), с явлениями природы в разные сезоны года (листопад, ледоход, гололёд, град, ветер); свойствами и качествами природных материалов (дерево, металл и другое), используя для этого простейшие опыты, экспериментирование;</p>	<p>Педагог формирует представления о многообразии объектов животного и растительного мира, их сходстве и различии во внешнем виде и образе жизни поведению в разные сезоны года; совершенствует умения сравнивать, выделять признаки, группировать объекты живой природы по их особенностям, месту обитания, образу жизни, питанию; направляет внимание детей на наличие потребностей у животных и растений (свет, тепло, вода, воздух, питание); создаёт ситуации для понимания необходимости ухода за растениями и животными относительно их потребностей;</p>	<p>Педагог расширяет и актуализирует представления детей о многообразии природного мира родного края, различных областей и регионов России и на земле, рассказывает о некоторых наиболее ярких представителях животных и растений разных природных зон (пустыня, степь, тайга, тундра и другие), об их образе жизни и приспособлении к среде обитания, изменениях жизни в разные сезоны года. Закрепляет умение сравнивать, выделять свойства объектов, классифицировать их по признакам, формирует представления об отличии и сходстве животных и растений, их жизненных потребностях, этапах роста и развития, об уходе взрослых животных за своим потомством, способах выращивания человеком растений, животных (в том числе и культурных, лекарственных растений), профессиях с этим связанных;</p>
	<p>В процессе труда в природе педагог формирует представление детей об элементарных потребностях растений и животных: питание, вода,</p>	<p>Педагог организует целенаправленное экспериментирование и опыты для ознакомления детей со свойствами</p>	<p>Педагог поддерживает стремление детей к наблюдениям за природными явлениями, живыми и неживыми объектами, самостоятельному</p>

	<p>тепло, свет; углубляет представление о том, что человек ухаживает за домашними животными, комнатными растениями, за огородом и садом, способствует накоплению положительных впечатлений ребёнка о природе.</p>	<p>объектов неживой природы, расширяя представления об объектах неживой природы, как среде обитания животных и растений (вода, почва, воздух, горы). Уточняет представления о признаках разных времён года (погодные изменения, состояние деревьев, покров, изменений в жизни человека, животных и растений); о деятельности человека в разные сезоны года (выращивание растений, сбор урожая, народные праздники и развлечения и другое); способствует усвоению детьми правил поведения в природе, формируя понимание ценности живого, воспитывает желание защитить и сохранить живую природу.</p>	<p>экспериментированию, наблюдению и другим способам деятельности для познания свойств объектов неживой природы (воды, воздуха, песка, глины, почвы, камней и других), знакомит с многообразием водных ресурсов (моря, океаны, озера, реки, водопады), камней и минералов, некоторых полезных ископаемых региона проживания (нефть, уголь, серебро, золото, алмазы и другие); об использовании человеком свойств неживой природы для хозяйственных нужд (ветряные мельницы, водохранилища, солнечные батареи, ледяные катки); о некоторых небесных телах (планеты, кометы, звезды), роли солнечного света, тепла в жизни живой природы; Углубляет представления о характерных явлениях природы в разные сезоны года (изменение температуры воздуха, роль ветра, листопада и осадков в природе), изменениях в жизни животных, растений и человека, о влиянии деятельности человека на природу;</p>
			<p>Закрепляет правила поведения в природе, воспитывает осознанное, бережное и заботливое отношение к природе и её ресурсам.</p>

Решение совокупных задач воспитания в рамках образовательной области «Познавательное развитие» направлено на приобщение детей к ценностям «Человек», «Семья», «Познание», «Родина» и «Природа», что предполагает:

- Воспитание отношения к знанию как ценности, понимание значения образования для человека, общества, страны;
- Приобщение к отечественным традициям и праздникам, к истории и достижениям родной страны, к культурному наследию народов России;

- Воспитание уважения к людям – представителям разных народов России независимо от их этнической принадлежности;
- Воспитание уважительного отношения к государственным символам страны (флагу, гербу, гимну);
- Воспитание бережного и ответственного отношения к природе родного края, родной страны, приобретение первого опыта действий по сохранению природы.

2.1.3. Образовательная область «Речевое развитие»

Согласно ФГОС ДО (п.2.6.) образовательная область «Речевое развитие» включает:

- Владение речью как средством коммуникации, познания и самовыражения;
- Формирование правильного звукопроизношения;
- Развитие звуковой и интонационной культуры речи;
- Развитие фонематического слуха; обогащение активного и пассивного словарного запаса;
- Развитие грамматически правильной и связной речи (диалогической и монологической);
- Ознакомление с литературными произведениями различных жанров (фольклор, художественная и познавательная литература), формирование их осмысленного восприятия;
- Развитие речевого творчества;
- Формирование предпосылок к обучению грамоте.

Овладение родным языком и развитие речи является одним из самых важных приобретений ребёнка в дошкольном детстве и рассматривается в современном дошкольном воспитании как общая основа воспитания и обучения детей.

Развитие речи самым тесным образом связано с развитием сознания, познанием окружающего мира, развитием личности в целом.

Основная цель работы по развитию речи и обучению родному языку детей - формирование устной речи и навыков речевого общения с окружающими на основе овладения литературным языком своего народа.

Содержание данного раздела обязательной части Программы соответствует содержанию содержательного раздела ФОП ДО (п. 20).

Задачи и содержание работы в группе раннего возраста

Речевое развитие детей раннего возраста представлено в следующих направлениях работы:

- Формирование словаря
- Звуковая культура речи
- Грамматический строй речи
- Связная речь
- Интерес к художественной литературе.

Второй год жизни, группа раннего возраста

ПРОГРАММНЫЕ ЗАДАЧИ:

от 1 года до 1 года 6 месяцев:

- развитие понимания речи: расширять запас понимаемых слов; закреплять умения понимать слова, обозначающие части тела человека, бытовые и игровые действия, признаки предметов; понимать простые по конструкции фразы взрослого;
- развитие активной речи: продолжать формировать у детей умение произносить несложные звукоподражания, простые слова; развивать речевое общение со взрослым; стимулировать детей подражать речи взрослого человека, повторять за взрослым и произносить самостоятельно слова, обозначающие близких ребенку людей, знакомые предметы и игрушки, некоторые действия; добиваться от детей коротких фраз; воспитывать у детей потребность в общении;
- привлекать малышей к слушанию произведений народного фольклора (потешки, пестушки, песенки, сказки) с наглядным сопровождением (игрушки для малышей, книжки-игрушки, книжки-картинки) и игровыми действиями с игрушками;
- реагировать улыбкой и движениями на эмоциональные реакции малыша при чтении и пропевании фольклорных текстов;
- побуждать к повторению за педагогом при чтении слов стихотворного текста, песенок, выполнению действий, о которых идет речь в произведении;
- рассматривать вместе с педагогом и узнавать изображенные в книжках-картинках предметы и действия, о которых говорилось в произведении.

от 1 года 6 месяцев до 2 лет:

- развитие понимания речи: закреплять умение понимать слова, обозначающие предметы, некоторые действия, признаки, размер, цвет, местоположение; понимать речь взрослого и выполнять его просьбы; выполнять несложные поручения;
- развитие активной речи: побуждать детей использовать накопленный запас слов по подражанию и самостоятельно, упражнять в замене звукоподражательных слов общеупотребительными; способствовать развитию диалогической речи, воспроизводить за взрослым отдельные слова и короткие фразы; побуждать детей употреблять несложные для произношения слова и простые предложения;
- развивать умение слушать чтение взрослым наизусть потешек, стихов, песенок, сказок с наглядным сопровождением (картинки, игрушки, книжки-игрушки, книжки-картинки);
- развивать у детей умение эмоционально откликаться на ритм и мелодичность пестушек, песенок, потешек, сказок;
- поддерживать положительные эмоциональные и избирательные реакции в процессе чтения произведений фольклора и коротких литературных художественных произведений;
- формировать умение показывать и называть предметы, объекты, изображенные в книжках-картинках; показывая, называть совершаемые персонажами действия;
- воспринимать вопросительные и восклицательные интонации поэтических произведений;
- побуждать договаривать (заканчивать) слова и строчки знакомых ребенку песенок и стихов.

СОДЕРЖАНИЕ ОБРАЗОВАТЕЛЬНОЙ ДЕЯТЕЛЬНОСТИ:

От 1 года до 1 года 6 месяцев:

- развитие понимания речи: педагог расширяет запас понимаемых слов ребенка за счет имени ребенка, предметов обихода, названий животных; активизирует в речи понимание слов, обозначающих предметы, действия ("ложись спать", "покатай"), признаки предметов; закрепляет умение понимать речь взрослого, не подкрепленную ситуацией;

- развитие активной речи: педагог формирует у детей умения отвечать на простые вопросы ("Кто?", "Что?", "Что делает?"), повторять за педагогом и произносить самостоятельно двухсложные слова (мама, Катя), называть игрушки и действия с ними, использовать в речи фразы из 2 - 3 слов.

От 1 года 6 месяцев до 2 лет:

- развитие понимания речи: педагог закрепляет умение детей понимать слова, обозначающие предметы в поле зрения ребенка (мебель, одежда), действия и признаки предметов, размер, цвет, местоположение предметов; совершенствует умения детей понимать слова, обозначающие предметы, находить предметы по слову педагога, выполнять несложные поручения, включающие 2 действия (найди и принеси), отвечать на вопросы о названии предметов одежды, посуды, овощей и фруктов и действиях с ними;
- развитие активной речи: педагог закрепляет умение детей называть окружающих его людей, употреблять местоимения, называть предметы в комнате и вне ее, отдельные действия взрослых, свойства предметов (маленький, большой); выражать словами свои просьбы, желания; педагог активизирует речь детей, побуждает ее использовать как средство общения с окружающими, формирует умение включаться в диалог с помощью доступных средств (вокализаций, движений, мимики, жестов, слов); активизирует речевые реакции детей путем разыгрывания простых сюжетов со знакомыми предметами, показа картин, отражающих понятные детям ситуации, формирует у детей умение осуществлять самостоятельные предметные и игровые действия, подсказывать, как можно обозначить их словом, как развить несложный сюжет, иллюстрируя предметную деятельность, развивает речевую активность ребенка в процессе отобразительной игры;
- в процессе наблюдений детей за живыми объектами и движущимся транспортом педагог в любом контакте с ребенком поддерживает речевую активность, дает развернутое речевое описание происходящего, того, что ребенок пока может выразить лишь в однословном высказывании.
- во время игр-занятий по рассматриванию предметов, игрушек педагог закрепляет у детей умение обозначать словом объекты и действия, выполнять одноименные действия разными игрушками.

Третий год жизни, I младшая группа

ПРОГРАММНЫЕ ЗАДАЧИ:

– Формирование словаря:

Развивать понимание речи и активизировать словарь. Формировать у детей умение по словесному указанию педагога находить предметы, различать их местоположение, имитировать действия людей и движения животных. Обогащать словарь детей существительными, глаголами, прилагательными, наречиями и формировать умение использовать данные слова в речи.

– Звуковая культура речи:

Упражнять детей в правильном произношении гласных и согласных звуков, звукоподражаний, отдельных слов. Формировать правильное произношение звукоподражательных слов в разном темпе, с разной силой голоса.

– Грамматический строй речи:

Формировать у детей умение согласовывать существительные и местоимения с глаголами, составлять фразы из 3-4 слов.

– Связная речь:

Продолжать развивать у детей умения понимать речь педагога, отвечать на вопросы, рассказывать об окружающем в 2-4 предложениях.

– Интерес к художественной литературе:

- Формировать у детей умение воспринимать небольшие по объёму потешки, сказки и рассказы с наглядным сопровождением (и без него);
- Побуждать договаривать и произносить четверостишия уже известных ребёнку стихов и песенок, воспроизводить игровые действия, движения персонажей;
- Поощрять отклик на ритм и мелодичность стихотворений, потешек; формировать умение в процессе чтения произведения повторять звуковые жесты;
- Развивать умение произносить звукоподражания, связанные с содержанием литературного материала (мяу-мяу, тик-так, баю-бай, ква-ква и тому подобное), отвечать на вопросы по содержанию прочитанных произведений;
- Побуждать рассматривать книги и иллюстрации вместе с педагогом и самостоятельно;
- Развивать восприятие вопросительных и восклицательных интонаций художественного произведения.

СОДЕРЖАНИЕ ОБРАЗОВАТЕЛЬНОЙ ДЕЯТЕЛЬНОСТИ:

Формирование словаря:

Педагог развивает понимание речи и активизирует словарь, формирует умение по словесному указанию находить предметы по цвету, размеру («Принеси красный кубик»), различать их местоположение, имитировать действия людей и движения животных; активизирует словарь детей: существительными, обозначающими названия транспортных средств, частей автомобиля, растений, фруктов, овощей, домашних животных и их детенышей; глаголами, обозначающими трудовые действия (мыть, стирать), взаимоотношения (помочь); прилагательными, обозначающими величину, цвет, вкус предметов; наречиями (сейчас, далеко). Педагог закрепляет у детей названия предметов и действий с предметами, некоторых особенностей предметов; названия некоторых трудовых действий и собственных действий; имена близких людей, имена детей группы; обозначения личностных качеств, особенностей внешности окружающих ребёнка взрослых и сверстников.

Звуковая культура речи:

Педагог формирует у детей умение говорить внятно, не торопясь, правильно произносить гласные и согласные звуки. В звукопроизношении для детей характерно физиологическое смягчение практически всех согласных звуков. В словопроизношении ребёнок пытается произнести все слова, которые необходимы для выражения его мысли. Педагог поощряет детей использовать разные по сложности слова, воспроизводить ритм слова, формирует умение детей не пропускать слоги в словах, выражать своё отношение к предмету разговора при помощи разнообразных вербальных и невербальных средств. У детей проявляется эмоциональная непривольная выразительность речи.

Грамматический строй речи:

Педагог помогает детям овладеть умением правильно использовать большинство основных грамматических категорий: окончаний существительных; уменьшительно-ласкательных суффиксов; поощряет словотворчество, формирует умение детей выражать свои мысли посредством трех, четырехсловных предложений.

Связная речь:

Педагог формирует у детей умения рассказывать в 2-4 предложениях о нарисованном на картинке, об увиденном на прогулке, активно включаться в речевое взаимодействие, направленное на развитие умения понимать обращённую речь с опорой и без опоры на

наглядность; побуждает детей проявлять интерес к общению со взрослыми и сверстниками, вступать в контакт с окружающими, выражать свои мысли, чувства, впечатления, используя речевые средства и элементарные этикетные формулы общения, реагировать на обращение с использованием доступных речевых средств, отвечать на вопросы педагога с использованием фразовой речи или формы простого предложения, относить к себе речь педагога, обращённую к группе детей, понимать её содержание; Педагог развивает у детей умение использовать инициативную разговорную речь как средство общения и познания окружающего мира, употреблять в речи предложения разных типов, отражающие связи и зависимости объектов.

Интерес к художественной литературе:

Выразительно исполнять для детей (пропевание, выразительное чтение наизусть, рассказывание) небольшие по объёму потешки, сказки и рассказы с наглядным сопровождением и без него. Использовать интонационные средства выразительности для передачи вопросительных и восклицательных интонаций в тексте.

Учить детей следить за развитием сюжета с помощью наглядности (картинки, игрушки, действия), отвечать на вопросы типа Кто это? Что он делает? А это что?

Стимулировать активную речь: отвечать на вопросы по содержанию прочитанных произведений; договаривать и произносить четверостишия уже известных ребенку стихов и песенок; произносить звукоподражания, связанные с содержанием литературного материала (мяу-мяу, тик-так, баю-бай, ква-ква... и т.п.).

Стимулировать игровую деятельность: воспроизводить игровые действия персонажей; играть со звуками, словами, рифмами.

Насыщать образовательную среду изданиями для детей раннего возраста, побуждать рассматривать иллюстрации как вместе с педагогом, так и самостоятельно.

Задачи и содержание работы в группах дошкольного возраста

Речевое развитие детей дошкольного возраста представлено в следующих направлениях работы:

- Формирование словаря
- Звуковая культура речи
- Грамматический строй речи
- Связная речь
- Подготовка к обучению грамоте
- Интерес к художественной литературе

Формирование словаря

Овладение словарным запасом составляет основу речевого развития детей, поскольку слово является важнейшей единицей языка. В словаре отражается содержание речи. Словарная работа в детском саду проводится на основе ознакомления с окружающей жизнью.

**Задачи образовательной деятельности с детьми дошкольного возраста по направлению работы
Формирование словаря**

3–4 года	4–5 лет	5–6 лет	6–7 лет
<p>Обогащение словаря: закреплять у детей умение различать и называть части предметов, качества предметов, сходные по назначению предметы, понимать обобщающие слова</p>	<p>Обогащение словаря: вводить в словарь детей существительные, обозначающие профессии, глаголы, трудовые действия. Продолжать учить детей определять и называть местоположение предмета, время суток, характеризовать состояние и настроение людей;</p>	<p>Обогащение словаря: вводить в словарь детей существительные, обозначающие профессии (каменщик, тракторист, швея); названия техники (экскаватор, комбайн); прилагательные, обозначающие признаки предметов; наречия, характеризующие отношение людей к труду (старательно, бережно); глаголы, характеризующие трудовую деятельность людей. Упражнять детей в умении подбирать слова со сходными значениями (синонимы) и противоположными значениями (антонимы);</p>	<p>Обогащение словаря: расширять запас слов, обозначающих название предметов, действий, признаков. Закреплять у детей умения использовать в речи синонимы, существительные с обобщающими значениями. Вводить в словарь детей антонимы, многозначные слова;</p>
<p>Активизация словаря: активизировать в речи слова, обозначающие названия предметов ближайшего окружения.</p>	<p>Активизация словаря: закреплять у детей умения использовать в речи существительные, обозначающие названия частей и деталей предметов, прилагательные, обозначающие свойства предметов, наиболее употребительные глаголы, наречия и предлоги; употреблять существительные с обобщающим значением.</p>	<p>Активизация словаря: закреплять у детей умение правильно, точно по смыслу употреблять в речи существительные, прилагательные, глаголы, наречия, предлоги, использовать существительные с обобщающим значением (строитель, хлебороб).</p>	<p>Активизация словаря: совершенствовать умение использовать разные части речи точно по смыслу.</p>

**Содержание образовательной деятельности с детьми дошкольного возраста по направлению работы
Формирование словаря**

3–4 года	4–5 лет	5–6 лет	6–7 лет
<p>Обогащение словаря: педагог обогащает словарь детей за счёт расширения представлений о людях, предметах, частях предметов (у рубашки – рукава, воротник, пуговица), качеств предметов (величина, цвет, форма, материал), некоторых сходных по назначению предметов (стул – табурет), объектах природы ближайшего окружения, их действиях, ярко выраженных особенностях, формирует у детей умение понимать обобщающие слова (мебель, одежда);</p>	<p>Педагог формирует у детей умение использовать в речи названия предметов и материалов, из которых они изготовлены; названия живых существ и сред их обитания, некоторые трудовые процессы; слова, обозначающие части предметов, объектов и явлений природы, их свойства и качества: цветовые оттенки, вкусовые качества, степени качества объектов, явлений; употреблять слова, обозначающие некоторые родовые и видовые обобщения, а также лежащие в основе этих обобщений существенные признаки; слова извинения, участия, эмоционального сочувствия.</p>	<p>Педагог осуществляет обогащение словаря за счёт расширения представлений о явлениях социальной жизни, взаимоотношениях и характерах людей; за счёт слов, обозначающих: названия профессий, учреждений, предметов и инструментов труда, техники, помогающей в работе, трудовые действия и качество их выполнения; личностные характеристики человека, его состояния и настроения, внутренние переживания; социально - нравственные категории, оттенки цвета, тонкое дифференцирование формы, размера и других признаков объекта; названия обследовательских действий, необходимых для выявления качеств и свойств предметов. Педагог закрепляет у детей умение обобщать предметы: объединять их в группы по существенным признакам.</p>	<p>Педагог формирует у детей умения подбирать точные слова для выражения мысли; выполнять операцию классификации – деления освоенных понятий на группы на основе выявленных признаков, использовать в речи средства языковой выразительности: антонимы, синонимы, многозначные слова, метафоры, олицетворения.</p>
<p>Активизация словаря: педагог формирует у детей умение использовать в речи названия предметов и объектов ближайшего окружения, знать их назначение, части и свойства, действия с ними; названия действий гигиенических процессов умывания, одевания, купания, еды, ухода за внешним видом и поддержания порядка; названия некоторых качеств и свойств предметов; материалов;</p>			

Звуковая культура речи

Дошкольное детство - наиболее благоприятный период для воспитания звуковой культуры речи. Овладение чётким и правильным произношением должно быть завершено в детском саду. Воспитание звуковой культуры речи - многоаспектная задача, в которую входят более частные микрозадачи, связанные с развитием восприятия звуков родной речи и произношения (говорение, речепроизношение). Она предполагает:

- Развитие речевого слуха, на основе которого происходит восприятие и различение фонологических средств языка;
- Обучение правильному звукопроизношению;
- Воспитание орфоэпической правильности речи;
- Овладение средствами звуковой выразительности речи (тон речи, тембр голоса, темп, ударение, сила голоса, интонация);
- Выработка четкой дикции;
- Культура речевого поведения.

Задачи образовательной деятельности с детьми дошкольного возраста по направлению работы

Звуковая культура речи

3–4 года	4–5 лет	5–6 лет	6–7 лет
Продолжать закреплять у детей умение внятно произносить в словах все гласные и согласные звуки, кроме шипящих и сонорных. Выбатывать правильный темп речи, интонационную выразительность; отчетливо произносить слова и короткие фразы.	Закреплять правильное произношение гласных и согласных звуков, отрабатывать произношение свистящих, шипящих и сонорных звуков. Продолжать работу над дикцией: совершенствовать отчетливое произношение слов и словосочетаний. Проводить работу по развитию фонематического слуха: учить различать на слух и называть слова с определенным звуком. Совершенствовать интонационную выразительность речи.	Закреплять правильное, отчетливое произношение всех звуков родного языка; умение различать на слух и отчетливо произносить часто смешиваемые звуки (с-ш, ж-з); определять место звука в слове. Продолжать развивать фонематический слух. Отрабатывать интонационную выразительность речи.	Совершенствовать умение различать на слух и в произношении все звуки родного языка. Отрабатывать дикцию: внятно и отчетливо произносить слова и словосочетания с естественной интонацией. Совершенствовать фонематический слух: называть слова с определенным звуком, находить слова с этим звуком в предложении, определять место звука в слове (в начале, в середине, в конце). Развивать интонационную сторону речи (ритм, тембр, сила голоса...).

Содержание образовательной деятельности с детьми дошкольного возраста по направлению работы

Звуковая культура речи

3–4 года	4–5 лет	5–6 лет	6–7 лет
<p>Педагог продолжает развивать у детей звуковую и интонационную культуру речи, фонематический слух, умение правильно произносить гласные звуки; твердые и мягкие согласные звуки ([м], [б], [п], [т], [д], [н], [к], [г], [х], [ф], [в], [л], [с], [ц]); слышать специально интонируемый в речи педагога звук, формирует правильное речевое дыхание, слуховое внимание, моторику речевого аппарата, совершенствует умение детей воспроизводить ритм стихотворения.</p>	<p>Педагог помогает детям овладеть правильным произношением звуков родного языка и слово произношением, развивает у детей звуковую и интонационную культуру речи, фонематический слух, закрепляет у детей умения правильно произносить свистящие и шипящие звуки; чётко воспроизводить фонетический и морфологический рисунок слова; формирует умения говорить внятно, в среднем темпе, голосом средней силы, выразительно читать стихи, регулируя интонацию, тембр, силу голоса и ритм речи в зависимости от содержания стихотворения.</p>	<p>Педагог развивает у детей звуковую и интонационную культуру речи, фонематический слух, способствует освоению правильного произношения сонорных звуков ([л], [л`], [р], [р`]); упражняет в чистом звукопроизношении в процессе повседневного речевого общения и при звуковом анализе слов; формирует умение использовать средства интонационной выразительности при чтении стихов, пересказе литературных произведений, в процессе общения (самостоятельное изменение темпа, ритма речи, силы и тембра голоса в зависимости от содержания).</p>	<p>Педагог способствует автоматизации и дифференциации сложных для произношения звуков в речи; проводит работу по исправлению имеющихся нарушений в звукопроизношении.</p>

Грамматический строй речи

Освоение грамматического строя представляет большую сложность для детей, поскольку грамматические категории характеризуются абстрактностью и отвлеченностью. Дети усваивают грамматический строй практически, путем подражания речи взрослых и языковых обобщений. В дошкольном учреждении создаются условия для освоения трудных грамматических форм, выработки грамматических навыков и умений, для предупреждения грамматических ошибок.

Задачи образовательной деятельности с детьми дошкольного возраста по направлению работы

Грамматический строй речи

3–4 года	4–5 лет	5–6 лет	6–7 лет
<p>Продолжать формировать у детей умения согласовывать слова в роде, числе, падеже; употреблять существительные с предлогами, использовать в речи имена существительные в форме единственного и множественного числа, обозначающие животных и</p>	<p>Продолжать формировать у детей умение правильно согласовывать слова в предложении. Совершенствовать умения: правильно использовать предлоги в речи; образовывать форму множественного числа существительных, обозначающих</p>	<p>Совершенствовать умение детей согласовывать в предложении существительные с числительными, существительные с прилагательным, образовывать множественное число существительных, обозначающих детенышей животных. Развивать</p>	<p>Закреплять умение согласовывать сущ. с числительными, сущ. с прилаг., образовывать по образцу существительные с суффиксами, глаголы с приставками, сравнительную и превосходную степени имен прил. Совершенствовать умение детей</p>

<p>их детенышей; существительных в форме множественного числа в родительном падеже; составлять предложения с однородными членами. Закреплять у детей умения образовывать повелительную форму глаголов, использовать приставочный способ для образования глаголов, знакомить детей с образованием звукоподражательных глаголов. Совершенствовать у детей умение пользоваться в речи разными способами словообразования.</p>	<p>детенышей животных, употреблять эти существительные в именительном и родительном падежах; правильно использовать форму множественного числа родительного падежа существительных; употреблять формы повелительного наклонения глаголов; использовать простые сложносочиненные и сложноподчиненные предложения; правильно понимать и употреблять предлоги с пространственным значением (в, под, между, около); правильно образовывать названия предметов посуды.</p>	<p>умения пользоваться несклоняемыми существительными (метро); образовывать по образцу однокоренные слова (кот-котенок-котище), образовывать существительные с увеличительными, уменьшительными, ласкательными суффиксами и улавливать оттенки в значении слов;</p>	<p>образовывать однокоренные слова, использовать в речи сложные предложения разных видов.</p>
		<p>Познакомить с разными способами образования слов. Продолжать совершенствовать у детей умение составлять по образцу простые и сложные предложения; при инсценировках пользоваться прямой и косвенной речью.</p>	

**Содержание образовательной деятельности с детьми дошкольного возраста по направлению работы
Грамматический строй речи**

3–4 года	4–5 лет	5–6 лет	6–7 лет
<p>Педагог формирует у детей умения использовать в речи и правильно согласовывать прилагательные и существительные в роде, падеже, употреблять существительные с предлогами (в, на, под, за), использовать в речи названия животных и их детёнышей в единственном и множественном числе (кошка – котенок, котята); составлять простое распространённое предложение и с помощью педагога строить сложные</p>	<p>Педагог формирует у детей умение использовать полные, распространенные простые с однородными членами и сложноподчиненные предложения для передачи временных, пространственных, причинно-следственных связей; правильно употреблять суффиксы и приставки при словообразовании; использовать систему окончаний существительных, прилагательных, глаголов для оформления речевого</p>	<p>Педагог формирует у детей умение грамматически правильно использовать в речи: несклоняемые существительные, слова, имеющие только множественное или только единственное число, глаголы «одеть» и «надеть», существительные множественного числа в родительном падеже; образовывать слова, пользуясь суффиксами, приставками.</p>	<p>Педагог развивает у детей умения образовывать сложные слова посредством слияния основ, самостоятельно использовать в речи разные типы предложений в соответствии с содержанием высказывания, с помощью игр и упражнений закрепляет умения согласовывать существительные с числительными, существительные с прилагательными, образовывать по образцу существительные с суффиксами, глаголы с</p>

предложения;	высказывания.		приставками, сравнительную и превосходную степени имён прилагательных.
Педагог закрепляет овладение детьми разными способами словообразования (наименования предметов посуды с помощью суффиксов), формирует умение образовывать повелительную форму глаголов (беги, лови), использовать приставочный способ для образования глаголов (вошел – вышел), образовывать звукоподражательные глаголы (чирикает).			

Связная речь

Хорошая речь – важнейшее условие всестороннего полноценного развития детей. Чем богаче и правильнее речь ребенка, тем легче ему высказывать свои мысли, тем шире его возможности в познании окружающей действительности, содержательнее и полноценнее отношения со сверстниками и взрослыми, тем активнее осуществляется его психическое развитие.

Основой для развития связной речи среди дошкольников является усложнение их мышления в процессе усложнения их игровой деятельности и процесса коммуникации с обществом.

Связная речь – это один из видов общения, которое необходимо людям в их совместной деятельности, в социальной жизни, в обмене информацией, в познании, в образовании. Она разнообразна и в разных ситуациях связная речь выступает в различных формах.

Существуют два типа связной речи: диалогическая (или диалог) и монологическая (монолог).

Диалогическая речь является основной формой общения детей дошкольного возраста. Практика и специальные исследования показывают, что у дошкольников необходимо развивать в первую очередь те коммуникативно-речевые умения, которые не формируются без влияния взрослого. Важно учить ребёнка вести диалог, развивать умение слушать и понимать обращённую к нему речь, вступать в разговор и поддерживать его, отвечать на вопросы и спрашивать самому, объяснить, пользоваться разнообразными языковыми средствами, вести себя с учётом ситуации общения.

Развитие связной **монологической речи** предполагает формирование умений слушать и понимать связные тексты, пересказывать, строить самостоятельные высказывания разных типов. Эти умения формируются на основе элементарных знаний о структуре текста и типах связи внутри его. Формирование грамматического строя речи предполагает формирование морфологической стороны речи (изменение слов по родам, числам, падежам), способов словообразования и синтаксиса (освоение разных типов словосочетаний и предложений).

**Задачи образовательной деятельности с детьми дошкольного возраста по направлению работы
Связная речь**

3–4 года	4–5 лет	5–6 лет	6–7 лет
<p>Продолжать закреплять у детей умение отвечать на вопросы педагога при рассмотрении предметов, картин, иллюстраций; свободно вступать в общение со взрослыми и детьми, пользоваться простыми формулами речевого этикета. Воспитывать умение повторять за педагогом рассказ из 3-4 предложений об игрушке или по содержанию картины, побуждать участвовать в драматизации отрывков из знакомых сказок. Подводить детей к пересказыванию литературных произведений, формировать умение воспроизводить текст знакомой сказки или короткого рассказа сначала по вопросам педагога, а затем совместно с ним.</p>	<p>Продолжать совершенствовать диалогическую речь детей. Закреплять у детей умение поддерживать беседу: задавать вопросы по поводу предметов, их качеств, действий с ними, взаимоотношений с окружающими, правильно по форме и содержанию отвечать на вопросы. Поддерживать стремление детей рассказывать о своих наблюдениях, переживаниях; пересказывать небольшие сказки и рассказы, знакомые детям и вновь прочитанные; составлять по образцу небольшие рассказы о предмете, игрушке, по содержанию сюжетной картины. Воспитывать культуру общения: формирование умений приветствовать родных, знакомых, детей по группе. Использовать формулы речевого этикета при ответе по телефону, при вступлении в разговор с незнакомыми людьми, при встрече гостей. Развивать коммуникативно-речевые умения у детей (умение вступить, поддержать и завершить общение)</p>	<p>Совершенствовать диалогическую и монологическую формы речи: закреплять умения поддерживать непринуждённую беседу, задавать вопросы, правильно отвечать на вопросы педагога и детей; объединять в распространённом ответе реплики других детей, отвечать на один и тот же вопрос по-разному (кратко и распространённо). Закреплять умение участвовать в общей беседе, внимательно слушать собеседника, не перебивать его, не отвлекаться. Поощрять разговоры детей по поводу игр, прочитанных книг, просмотренных фильмов. Продолжать формировать у детей умение использовать разнообразные формулы речевого этикета, употреблять их без напоминания; формировать культуру общения: называть взрослых по имени и отчеству, на «вы», называть друга ласковыми именами, во время разговора не опускать голову, смотреть в лицо собеседнику, не вмешиваться в разговор взрослых. Развивать коммуникативно-речевые умения, умение связно, последовательно и выразительно пересказывать небольшие литературные произведения (сказки, рассказы) без помощи вопросов педагога, выразительно передавая диалоги действующих лиц, характеристики персонажей,</p>	<p>Совершенствовать диалогическую и монологическую формы речи. Закреплять умение отвечать на вопросы и задавать их, воспитывать культуру речевого общения. Продолжать развивать коммуникативно-речевые умения. Продолжать учить детей самостоятельно, выразительно, последовательно, без повторов передавать содержание литературного текста, использовать в пересказе выразительные средства, характерные для произведения. Совершенствовать умение составлять рассказы о предмете, по картине, по серии сюжетных картинок. Продолжать учить детей составлять небольшие рассказы из личного опыта, творческие рассказы без наглядного материала. Закреплять умение составлять рассказы и небольшие сказки. Формировать умения строить разные типы высказывания (описание, повествование, рассуждение), соблюдая их структуру и используя разнообразные типы связей между предложениями и между частями высказывания.</p>

		<p>формировать умение самостоятельно составлять по плану и образцу небольшие рассказы о предмете, по картине, набору картинок, составлять письма (педагогу, другу); составлять рассказы из опыта, передавая хорошо знакомые события. Формировать умение составлять небольшие рассказы творческого характера по теме, предложенной педагогом.</p>	
--	--	--	--

Содержание образовательной деятельности с детьми дошкольного возраста по направлению работы

Связная речь

3–4 года	4–5 лет	5–6 лет	6–7 лет
<p>Педагог развивает у детей следующие умения: по инициативе взрослого называть членов своей семьи, знакомых литературных героев и их действия на картинках, разговаривать о любимых игрушках; элементарно договариваться со сверстником о совместных действиях в игровом общении; с помощью педагога определять и называть ярко выраженные эмоциональные состояния детей, учитывать их при общении: пожалеть, развеселить, использовать ласковые слова. Педагог закрепляет у детей умения использовать основные формы речевого этикета в разных ситуациях общения;</p>	<p>Педагог развивает у детей связную, грамматически правильную диалогическую и монологическую речь, обучает детей использовать вопросы поискового характера («почему?», «зачем?», «для чего?»); составлять описательные рассказы из 5–6 предложений о предметах и повествовательные рассказы из личного опыта; использовать элементарные формы объяснительной речи;</p>	<p>Педагог способствует развитию у детей монологической речи, формирует умение замечать и доброжелательно исправлять ошибки в речи сверстников, обогащает представления детей о правилах речевого этикета, развивает умение соблюдать этику общения в условиях коллективного взаимодействия, поддерживает интерес детей к рассказыванию по собственной инициативе, поощряет использование в диалоге разных типов реплик;</p>	<p>Педагог подводит детей к осознанному выбору этикетной формы в зависимости от ситуации общения, возраста собеседника, цели взаимодействия, формирует умение использовать средства языковой выразительности при сочинении загадок, сказок, стихотворений, помогает детям осваивать умения коллективного речевого взаимодействия при выполнении поручений и игровых заданий, употреблять вариативные этикетные формулы эмоционального взаимодействия с людьми, правила этикета в новых ситуациях. Например, формирует умение представить своего друга родителям (законным представителям), сверстникам. Педагог использует речевые ситуации и совместную деятельность для формирования коммуникативно-речевых умений у детей, закрепляет у детей умение</p>

			пересказывать литературные произведения по ролям, близко к тексту, от лица литературного героя, передавая идею и содержание, выразительно воспроизводя диалоги действующих лиц, подводит к пониманию и запоминанию авторских средств выразительности, использованию их при пересказе, в собственной речи, умению замечать их в рассказах сверстников;
Педагог способствует освоению умений диалогической речи: отвечать на вопросы и обращения педагога; сообщать о своих впечатлениях, желаниях; задавать вопросы в условиях наглядно представленной ситуации общения. Педагог формирует умения у детей использовать дружелюбный, спокойный тон, речевые формы вежливого общения со взрослыми и сверстниками: здороваться, прощаться, благодарить, выражать просьбу, знакомиться, развивает у детей умения отвечать на вопросы, используя форму простого предложения или высказывания из 2-3 простых фраз;	Педагог развивает у детей речевое творчество, умения сочинять повествовательные рассказы по игрушкам, картинам; составлять описательные загадки об игрушках, объектах природы; поддерживает инициативность и самостоятельность ребёнка в речевом общении со взрослыми и сверстниками; формирует умение использовать в практике общения описательные монологи и элементы объяснительной речи;	Педагог помогает детям осваивать этикет телефонного разговора, столового, гостевого этикета, этикет взаимодействия в общественных местах; использовать невербальные средства общения (мимика, жесты, позы); принятые нормы вежливого речевого общения; участвовать в коллективных разговорах, использовать разные виды деятельности и речевые ситуации для развития диалогической речи;	В описательных рассказах педагог формирует у детей умения передавать эмоциональное отношение к образам, используя средства языковой выразительности: метафоры, сравнения, эпитеты, гиперболы, олицетворения; самостоятельно определять логику описательного рассказа; использовать разнообразные средства выразительности; формирует умение составлять повествовательные рассказы по картине, из личного и коллективного опыта, по набору игрушек, закрепляет у детей умение строить свой рассказ, соблюдая структуру повествования, составлять рассказы - контаминации (сочетание описания и повествования; описания и рассуждения);
Педагог способствует освоению умений монологической речи: по вопросам составлять рассказ по картинке из 3-4 предложений; совместно с педагогом пересказывать хорошо знакомые сказки; читать наизусть короткие стихотворения, слушать чтение детских книг и рассматривать	Педагог развивает у детей умения использовать вариативные формы приветствия, прощания, благодарности, обращения с просьбой, поддерживает стремление детей задавать и правильно формулировать вопросы, при ответах на вопросы использовать элементы объяснительной речи,	Педагог формирует у детей умения самостоятельно строить игровые и деловые диалоги; пересказывать литературные произведения по ролям, по частям, правильно передавая идею и содержание, пользоваться прямой и косвенной речью; с помощью педагога определять и воспроизводить логику	Педагог развивает у детей способность самостоятельно использовать в процессе общения со взрослыми и сверстниками объяснительную речь, речь - доказательство, речевое планирование, помогает детям осваивать умения самостоятельно сочинять разнообразные виды

иллюстрации.	развивает умение пересказывать сказки, составлять описательные рассказы о предметах и объектах, по картинкам;	описательного рассказа; в описательных рассказах о предметах, объектах и явлениях природы использовать прилагательные и наречия; сочинять сюжетные рассказы по картине, из личного опыта; с помощью педагога строить свой рассказ в соответствии с логикой повествования; в повествовании отражать типичные особенности жанра сказки или рассказа;	творческих рассказов. В творческих рассказах закрепляет умение использовать личный и литературный опыт в зависимости от индивидуальных интересов и способностей; развивает у детей умение внимательно выслушивать рассказы сверстников, помогать им в случае затруднений, замечать речевые и логические ошибки, доброжелательно и конструктивно исправлять их.
	Педагог помогает детям осваивать умения вступать в речевое общение с окружающими, задавать вопросы, отвечать на вопросы, слушать ответы других детей, использовать разные типы реплик, рассказывать о событиях, приглашать к деятельности; адекватно реагировать на эмоциональное состояние собеседника речевым высказыванием. Педагог формирует у детей умение участвовать в коллективном разговоре, поддерживая общую беседу, не перебивая собеседников, использовать средства интонационной речевой выразительности, элементы объяснительной речи при разрешении конфликтов, закрепляет у детей умения использовать в речи вариативные формы приветствия; прощания; обращения к взрослым и сверстникам с просьбой, благодарности, обиды, жалобы, формирует у детей навыки обращаться к сверстнику по имени, к взрослому – по имени и отчеству	Педагог развивает у детей речевое творчество, формирует интерес к самостоятельному сочинению, созданию разнообразных видов творческих рассказов: придумывание продолжения и окончания к рассказу, рассказы по аналогии, рассказы по плану педагога, по модели. Педагог закрепляет у детей умение внимательно выслушивать рассказы сверстников, замечать речевые ошибки и доброжелательно исправлять их; использовать элементы речи - доказательства при отгадывании загадок, в процессе совместных игр, в повседневном общении, помогает детям осваивать умения находить в текстах литературных произведений сравнения, эпитеты; использовать их при сочинении загадок, сказок, рассказов.	

Подготовка детей к обучению грамоте

В дошкольном возрасте понятие овладение грамотой предполагает осознание словесного состава речи, под которым предполагается выделение слов в предложении, звукового анализа слова, понимание смыслового значения предложения, текста.

В настоящее время обучение грамоте осуществляется аналитико-синтетическим методом. Само название говорит о том, что в основе обучения лежат анализ и синтез звуковой стороны языка и речи. В его основе лежит изучение звуков живой речи; метод предполагает разделение связной речи на предложения, предложений — на слова, слов — на слоги, слогов — на звуки (анализ), наряду с чем осуществляется соединение звуков в слоги, слогов в слова и т. д. (синтез). Формирование звуковой аналитико-синтетической активности — это становление стремления к изучению процессов различения звуков и соединения их в слова.

Задачи образовательной деятельности с детьми дошкольного возраста по направлению работы

Подготовка детей к обучению грамоте

3–4 года	4–5 лет	5–6 лет	6–7 лет
Формировать умение вслушиваться в звучание слова, знакомить детей с терминами «слово», «звук» в практическом плане.	Продолжать знакомить с терминами «слово», «звук» практически, учить понимать и употреблять эти слова при выполнении упражнений, в речевых играх. Знакомить детей с тем, что слова состоят из звуков, звучат по-разному и сходно, звуки в слове произносятся в определённой последовательности, могут быть разные по длительности звучания (короткие и длинные). Формировать умения различать на слух твёрдые и мягкие согласные (без выделения терминов), определять и изолированно произносить первый звук в слове, называть слова с заданным звуком; выделять голосом звук в слове: произносить заданный звук протяжно, громче, чётче, чем он произносится обычно, называть изолированно.	Формировать у детей умение производить анализ слов различной звуковой структуры, выделять словесное ударение и определять его место в структуре слова, качественно характеризовать выделяемые звуки (гласные, твёрдый согласный, мягкий согласный, ударный гласный, безударный гласный звук), правильно употреблять соответствующие термины. Познакомить детей со словесным составом предложения и звуковым составом слова.	Упражнять в составлении предложений из 2-4 слов, членении простых предложений на слова с указанием их последовательности. Формировать у детей умение делить слова на слоги, составлять слова из слогов, делить на слоги трехсложные слова с открытыми слогами; знакомить детей с буквами; читать слоги, слова, простые предложения из 2-3 слов.

**Содержание образовательной деятельности с детьми дошкольного возраста по направлению работы
Подготовка детей к обучению грамоте**

3–4 года	4–5 лет	5–6 лет	6–7 лет
Педагог формирует у детей умение вслушиваться в звучание слова, закрепляет в речи детей термины «слово», «звук» в практическом плане.	Педагог закрепляет у детей умение понимать термины «слово», «звук», использовать их в речи; формирует представления о том, что слова состоят из звуков, могут быть длинными и короткими; формирует умение сравнивать слова по протяжённости; помогает детям осваивать начальные умения звукового анализа слов: самостоятельно произносить слова, интонационно подчёркивая в них первый звук; узнавать слова на заданный звук.	Педагог помогает детям осваивать представления о существовании разных языков, термины «слово», «звук», «буква», «предложение», «гласный звук» и «согласный звук», проводить звуковой анализ слова, делить на слоги двух-, трехслоговые слова; осуществлять звуковой анализ простых трехзвуковых слов: интонационно выделять звуки в слове, различать гласные и согласные звуки, определять твёрдость и мягкость согласных, составлять схемы звукового состава слова; составлять предложения по живой модели; определять количество и последовательность слов в предложении. Педагог развивает мелкую моторику кистей рук детей с помощью раскрашивания, штриховки, мелких мозаик.	Педагог продолжает формировать у детей интерес к языку, осознанное отношение к языковым явлениям, помогает освоить звуковой анализ четырехзвуковых и пятизвуковых слов; закрепляет умение интонационно выделять звуки в слове, определять их последовательность, давать им характеристику, составлять схемы слова, выделять ударный гласный звука в слове; определять количество и последовательность слов в предложении; составлять предложения с заданным количеством слов; ориентироваться на листе, выполнять графические диктанты; штриховку в разных направлениях, обводку; знать названия букв, читать слоги.

Интерес к художественной литературе

Образовательная область «Речевое развитие» направлена на знакомство детей с книжной культурой, детской литературой, понимание на слух текстов различных жанров детской литературы. В данной области основной акцент делается на знакомство детей с книгой как важным атрибутом культуры.

Задача приобщения к книжной культуре предполагает не только знакомство детей с художественными произведениями и произведениями фольклора, но и формирование у дошкольников представлений о книге как предмете культуры, ее исторической и эстетической ценности. Целью приобщения дошкольников к книжной культуре является воспитание будущего «грамотного читателя», т.е. осознающего ценность художественного произведения, испытывающего удовольствие от процесса чтения и постижения смысла читаемого, свободно ориентирующегося в мире книг. Художественное слово оказывает огромное влияние на воспитание личности, является источником и средством обогащения речи детей.

В процессе ознакомления детей с художественной литературой обогащается словарь, развиваются образная речь, поэтический слух,

творческая речевая деятельность, эстетические и нравственные понятия. Скорее ее можно рассматривать как средство осуществления всех задач развития речи ребёнка и усвоения языка в его эстетической функции.

**Задачи образовательной деятельности с детьми дошкольного возраста по направлению работы
Интерес к художественной литературе**

3–4 года	4–5 лет	5–6 лет	6–7 лет
Обогащать опыт восприятия жанров фольклора (потешки, песенки, прибаутки, сказки о животных) и художественной литературы (небольшие авторские сказки, рассказы, стихотворения);	Обогащать опыт восприятия жанров фольклора (загадки, считалки, заклички, сказки о животных, волшебные сказки) и художественной литературы (авторские сказки, рассказы, стихотворения); знать основные особенности жанров литературных произведений;	Обогащать опыт восприятия жанров фольклора (потешки, песенки, прибаутки, сказки о животных, волшебные сказки) и художественной литературы (небольшие авторские сказки, рассказы, стихотворения);	Формировать отношение детей к книге как эстетическому объекту, поддерживать положительные эмоциональные проявления детей (радость, удовольствие при слушании произведений);
Формировать навык совместного слушания выразительного чтения и рассказывания (с наглядным сопровождением и без него);	Развивать способность воспринимать содержание и форму художественных произведений (устанавливать причинно-следственные связи в повествовании, понимать главные характеристики героев; привлекать внимание детей к ритму поэтической речи, образным характеристикам предметов и явлений)	Развивать интерес к произведениям познавательного характера;	Развивать интерес к изданиям познавательного и энциклопедического характера; знакомить с разнообразными по жанру и тематике художественными произведениями;
Способствовать восприятию и пониманию содержания и композиции текста (поступки персонажей, последовательность событий в сказках, рассказах)	Развивать художественно-речевые и исполнительские умения (выразительное чтение наизусть потешек, прибауток, стихотворений; выразительное исполнение ролей в инсценировках; пересказ небольших рассказов и сказок);	Формировать положительное эмоциональное отношение к «чтению с продолжением» (сказка-повесть, цикл рассказов со сквозным персонажем);	Формировать положительное эмоциональное отношение к «чтению с продолжением» (сказка-повесть, цикл рассказов со сквозным персонажем);
Формировать умение внятно, не спеша произносить небольшие потешки и стихотворения, воспроизводить короткие ролевые диалоги из сказок и прибауток в играх-драматизациях, повторять за	Воспитывать ценностное отношение к книге, уважение к творчеству писателей и иллюстраторов.	Формировать избирательное отношение к известным произведениям фольклора и художественной литературы, поддерживать инициативу детей в выборе произведений для	Формировать представления о жанровых, композиционных и языковых особенностях жанров литературы: литературная сказка, рассказ, стихотворение, басня, пословица, былина, былица;

<p>педагогом знакомые строчки и рифмы из стихов, песенок, пальчиковых игр; Поддерживать общение детей друг с другом и с педагогом в процессе совместного рассматривания книжек-картинок, иллюстраций;</p>		<p>совместного слушания (в том числе и повторное);</p>	
<p>Поддерживать положительные эмоциональные проявления (улыбки, смех, жесты) детей в процессе совместного слушания художественных произведений.</p>		<p>Формировать представления о некоторых жанровых, композиционных, языковых особенностях произведений: поговорка, загадка, считалка, скороговорка, народная сказка, рассказ, стихотворение;</p>	<p>Углублять восприятие содержания и формы произведений (оценка характера персонажа с опорой на его портрет, поступки, мотивы поведения и другие средства раскрытия образа; развитие поэтического слуха)</p>
		<p>Углублять восприятие содержания и формы произведений (оценка характера персонажа с опорой на его портрет, поступки, мотивы поведения и другие средства раскрытия образа; ритм в поэтическом тексте; рассматривание иллюстраций разных художников к одному и тому же произведению);</p>	<p>Поддерживать избирательные интересы детей к произведениям определённого жанра и тематики;</p>
		<p>Совершенствовать художественно - речевые и исполнительские умения (выразительное чтение наизусть потешек, прибауток, стихотворений; выразительное чтение по ролям в инсценировках; пересказ близко к тексту);</p>	<p>Развивать образность речи и словесное творчество (составление сравнений, метафор, описательных и метафорических загадок, сочинение текстов сказочного и реалистического характера, создание рифмованных строк).</p>
		<p>Развивать образность речи и словесное творчество (умения выделять из текста образные единицы, понимать их значение; составлять короткие рассказы по потешке, прибаутке).</p>	

Содержание образовательной деятельности с детьми дошкольного возраста по направлению работы

Интерес к художественной литературе

3–4 года	4–5 лет	5–6 лет	6–7 лет
<p>Включать в круг чтения детей произведения русского и зарубежного детского фольклора (потешки, песенки, прибаутки, заклички, народные сказки о животных), произведения русской и зарубежной классической литературы, а также сказки, рассказы и стихи современных авторов</p>	<p>Расширять опыт восприятия жанров русского и зарубежного детского фольклора (загадки, считалки, заклички, небылицы, сказки о животных, волшебные сказки) и художественной литературы, классической и современной (авторские сказки, циклы рассказов, лирические и игровые стихотворения). Учить называть некоторые жанры литературных произведений: стихотворение, рассказ, сказка. Способствовать пониманию юмора в стихах и сказках (комичные ситуации и поступки героев, игра слов), различению художественного вымысла и реалистического изображения в тексте.</p>	<p>Расширять опыт восприятия жанров русского и зарубежного детского фольклора (волшебные, бытовые, докучные сказки, загадки, пословицы, поговорки небылицы), литературы, классической и современной (сказки -повести, цикл рассказов со сквозным персонажем, стихотворные сказки, авторские метафорические загадки); включать в круг чтения произведения познавательного характера.</p>	<p>Расширять опыт восприятия жанров русского и зарубежного детского фольклора (волшебные, бытовые, докучные сказки, былины), литературы, классической и современной (сказки-повести, циклы рассказов, стихотворные и прозаические сказки, авторские метафорические загадки, басни); включать в круг чтения тексты познавательного и энциклопедического характера. Читать детям произведения, в которых раскрывается отечественная культура, традиции народов России, особенности жизнедеятельности в разных частях света. Знакомить с детскими журналами.</p>
<p>Поддерживать положительные эмоциональные проявления детей в процессе совместного слушания художественных произведений</p>	<p>Продолжать развивать способность воспринимать содержание и особенности формы художественных произведений (учить устанавливать причинные связи в повествовании, понимать главные характеристики героев; привлекать внимание детей к ритму поэтической речи, образным характеристикам предметов и явлений) путём использования различных методов и приёмов углубления восприятия прочитанного: беседы после чтения, рассматривание иллюстраций разных художников к одному и тому</p>	<p>Стимулировать избирательное отношение к известным произведениям фольклора и художественной литературы, поддерживать инициативу детей в выборе произведений для совместного слушания (в том числе и повторного) и творческой деятельности (художественно - речевая, изобразительная, театрализованная). Учитывать и расширять читательские интересы детей в процессе подготовки и проведения тематических выставок, литературных гостиных, праздников и вечеров.</p>	<p>Поддерживать положительные эмоциональные проявления детей: радость, удовольствие в процессе слушания выразительного чтения и рассказывания педагога, прослушивания аудиозаписи в исполнении мастеров художественного слова, просмотра видеозаписи театральных постановок.</p>

	же тексту, моделирование сюжета, объяснение значения образных средств.		
Учить соотносить содержание произведений с личным опытом детей, их повседневной жизнью и окружением.	Развивать художественно-речевые и исполнительские умения детей в процессе заучивания потешек, прибауток, стихотворений; выразительного исполнения ролей в играх-драматизациях и театрализованных играх с персонажами настольного, пальчикового театров; пересказа небольших рассказов и сказок (по ролям, по частям).	В беседах после чтения формировать представления о некоторых жанровых и композиционных особенностях фольклорных и литературных произведений: загадка, считалка, скороговорка, народная сказка, рассказ, стихотворение. Формировать представления о развитии и изменении настроения в лирическом произведении, о развитии характера персонажа в рассказах, повестях, о статичности образов-типов народных сказок. Учить оценивать характеры персонажа с опорой на его портрет, поступки, мотивы поведения и другие средства раскрытия образа.	Стимулировать познавательную, творческую и игровую активность детей в процессе «чтения с продолжением». Поддерживать избирательные интересы детей к произведениям определённого жанра и тематики, которые могут служить источником для творческой деятельности.
Способствовать восприятию и пониманию содержания и композиции текста (яркие поступки персонажей, последовательность событий в сказках, рассказах) путем использования различных методов и приемов: выразительное чтение и рассказывание, беседы после чтения, рассматривание иллюстраций, моделирование.	Стимулировать детей к отражению впечатлений от прослушанного произведения в рассказах, рисунках, лепке, аппликации, конструировании.	Продолжать совершенствовать художественно -речевые и исполнительские умения детей в процессе заучивания наизусть потешек, прибауток, стихотворений; выразительного исполнения ролей в драматизациях; пересказа сказок и рассказов (близко к тексту, от лица героя).	В беседе с элементами анализа формировать представления о жанровых, композиционных и языковых особенностях жанров: литературная сказка, рассказ, стихотворение, басня, поговорка, небылица, былина. Учить оценивать характеры персонажа с опорой на его портрет, поступки, мотивы поведения и другие средства раскрытия образа.
Развивать художественно -речевую деятельность детей: внятно, не спеша исполнять наизусть небольшие потешки и стихотворения; воспроизводить короткие ролевые диалоги из сказок и прибауток в играх -драматизациях; повторять за взрослым знакомые строчки и рифмы из стихов,	Создавать благоприятную атмосферу для словесного творчества; организовывать игры со звукоподражаниями, рифмами, словами на основе художественных текстов; составлять совместно с педагогом загадки на основе описаний, сравнений.	Учить выделять из текста образные единицы – «красочные, волшебные, необычные слова и выражения» (эпитеты, сравнения, олицетворения, метафоры, фразеологические единицы, сказочные формулы), объяснять их значение; побуждать использовать в словесном творчестве при	Побуждать составлять образные характеристики (сравнения, метафоры), описательные и метафорические загадки, тексты сказочного и реалистического характера, рифмованные строки.

песенок, пальчиковых игр; пересказывать известные сказки совместно с педагогом и с опорой на наглядность.		сочинении сказок, историй, загадок. Учить составлять короткие рассказы, развивая сюжет потешки, прибаутки.	
Пополнять книжный уголок новыми иллюстрированными книгами, атрибутами для игр -драматизаций (шапочки, маски, костюмы) и режиссёрских игр (игрушки, фигурки настольного, пальчикового театра). Стимулировать детей к отражению впечатлений от прослушанного произведения в рисунках, театрализованных играх.		Привлекать к созданию самодельных книг: сборников сочинённых детьми сказок, рассказов, песенок; отдельных произведений, иллюстрированных детскими рисунками	Формировать отношение детей к книге как эстетическому объекту, результату творческой деятельности писателя, художника -иллюстратора, художника -оформителя.
		Способствовать развитию традиций семейного чтения, рекомендовать книги для чтения в семье, знакомить с возможностями социокультурной среды (библиотеки, детские театры, музеи, центры детского творчества), организовывать совместную с родителями проектную деятельность.	Привлекать детей к созданию самодельных книг и журналов.
			Поощрять самостоятельное общение с книгами (например, в библиотечной зоне, книжном уголке), чтение вслух (если ребёнок уже научился читать).

Решение совокупных задач воспитания в рамках образовательной области «Речевое развитие» направлено на приобщение детей к ценностям «Культура» и «Красота», что предполагает:

- Владение формами речевого этикета, отражающими принятые в обществе правила и нормы культурного поведения;
- Воспитание отношения к родному языку как ценности, умения чувствовать красоту языка, стремления говорить красиво (на правильном, богатом, образном языке).

2.1.4. Образовательная область «Художественно – эстетическое развитие»

Согласно ФГОС ДО образовательная область «Художественно–эстетическое развитие» предполагает:

- Развитие предпосылок ценностно - смыслового восприятия и понимания мира природы и произведений искусства (словесного, музыкального, изобразительного);
- Становление эстетического и эмоционально-нравственного отношения к окружающему миру, воспитание эстетического вкуса;
- Формирование элементарных представлений о видах искусства (музыка, живопись, театр, народное искусство и другое);
- Формирование художественных умений и навыков в разных видах деятельности (рисовании, лепке, аппликации, художественном конструировании, пении, игре на детских музыкальных инструментах, музыкально-ритмических движениях, словесном творчестве и другое);
- Освоение разнообразных средств художественной выразительности в различных видах искусства;
- Реализацию художественно-творческих способностей ребёнка в повседневной жизни и различных видах досуговой деятельности (праздники, развлечения и другое);
- Развитие и поддержку самостоятельной творческой деятельности детей (изобразительной, конструктивной, музыкальной, художественно, театрализованной и другое).

Художественно–эстетическое развитие, является неотъемлемой частью духовного мира, нравственного облика, становится одной из необходимых предпосылок повышения культуры общества, творческого мышления современного человека и художественных способностей. У детей дошкольного возраста способствует развитию эстетических потребностей, вкусов, взглядов, отношений к окружающей действительности и миру искусства, красоты, художественного творчества. Ориентация на ценности отечественной и мировой художественной культуры, и искусства обеспечивает становление у ребёнка эстетического отношения к окружающему миру; активизацию проявлений самостоятельности, инициативы, творчества; отражение впечатлений в разных видах детской деятельности, что является показателем «обогащения» и «присвоения» полученного опыта творческой деятельности.

Содержание данного раздела обязательной части Программа соответствует содержанию содержательного раздела ФОП ДО (п.21)

Художественно – эстетическое развитие детей раннего и дошкольного возраста представлено в следующих направлениях работы:

- Приобщение к искусству
- Изобразительная деятельность
- Конструктивная деятельность
- Музыкальная деятельность
- Театрализованная деятельность
- Культурно – досуговая деятельность.

Второй год жизни, группа раннего возраста

ПРОГРАММНЫЕ ЗАДАЧИ:

от 1 года до 1 года 6 месяцев:

- формировать у детей эмоциональный отклик на музыку (жестом, мимикой, подпеванием, движениями), желание слушать музыкальные произведения;
- создавать у детей радостное настроение при пении, движениях и игровых действиях под музыку.

от 1 года 6 месяцев до 2 лет:

- развивать у детей способность слушать художественный текст и активно (эмоционально) реагировать на его содержание;
- обеспечивать возможности наблюдать за процессом рисования, лепки взрослого, вызывать к ним интерес;
- поощрять у детей желание рисовать красками, карандашами, фломастерами, предоставляя возможность ритмично заполнять лист бумаги яркими пятнами, мазками, линиями;
- развивать у детей умение прислушиваться к словам песен и воспроизводить звукоподражания и простейшие интонации;
- развивать у детей умение выполнять под музыку игровые и плясовые движения, соответствующие словам песни и характеру музыки.

СОДЕРЖАНИЕ ОБРАЗОВАТЕЛЬНОЙ ДЕЯТЕЛЬНОСТИ:

От 1 года до 1 года 6 месяцев:

Педагог приобщает детей к восприятию веселой и спокойной музыки. Формирует умение различать на слух звучание разных по тембру музыкальных инструментов (барабан, флейта или дудочка). Педагог содействует пониманию детьми содержания понравившейся песенки, помогает подпевать (как могут, умеют). Формирует у детей умение заканчивать петь вместе со взрослым. Педагог развивает у детей умение ходить под музыку, выполнять простейшие плясовые движения (пружинка, притопывание ногой, переступание с ноги на ногу, прихлопывание в ладоши, помахивание погремушкой, платочком; кружение, вращение руками - "фонарики"). В процессе игровых действий педагог развивает у детей интерес и желание передавать движения, связанные с образом (птичка, мишка, заяка).

От 1 года 6 месяцев до 2 лет:

- Педагог формирует у детей эмоциональное восприятие знакомого музыкального произведения, желание дослушать его до конца. Формирует у детей умение различать тембровое звучание музыкальных инструментов (дудочка, барабан, гармошка, флейта), показывать инструмент (один из двух или трех), на котором взрослый исполнял мелодию.
- Педагог поощряет самостоятельную активность у детей (звукоподражание, подпевание слов, фраз, несложных попевок и песенок). Продолжает развивать умение у детей двигаться под музыку в соответствии с ее характером, выполнять движения самостоятельно. Педагог развивает умение у детей вслушиваться в музыку и с изменением характера ее звучания изменять движения (переходить с ходьбы на притопывание, кружение). Формирует у детей умение чувствовать характер музыки и передавать его игровыми действиями (мишка идет, заяка прыгает, птичка клюет).
- Педагог поощряет экспериментирование детей с красками, глиной, пластилином. Педагог формирует у детей умение рисовать на больших цветных листах бумаги, обращая внимание на красоту цветных пятен. Процесс рисования, лепки носит характер совместных действий.

Третий год жизни, I младшая группа

ПРОГРАММНЫЕ ЗАДАЧИ:

Приобщение к искусству:

- Развивать у детей художественное восприятие (смотреть, слушать и испытывать радость) в процессе ознакомления с произведениями музыкального, изобразительного искусства, природой;
- Интерес, внимание, любознательность, стремление к эмоциональному отклику детей на отдельные эстетические свойства и качества предметов и явлений окружающей действительности;
- Развивать отзывчивость на доступное понимание произведений искусства, интерес к музыке (в процессе прослушивания классической и народной музыки), изобразительному искусству (в процессе рассматривания и восприятия красоты иллюстраций, рисунков, изделия декоративно-прикладного искусства);
- Познакомить детей с народными игрушками (дымковской, богородской, матрёшкой и другими);
- Поддерживать интерес к малым формам фольклора (пестушки, заклички, прибаутки);
- Поддерживать стремление детей выражать свои чувства и впечатления на основе эмоционально содержательного восприятия доступных для понимания произведений искусства или наблюдений за природными явлениями.

Изобразительная деятельность:

- Воспитывать интерес к изобразительной деятельности (рисованию, лепке) совместно со взрослым и самостоятельно;
- Развивать положительные эмоции на предложение нарисовать, слепить;
- Научить правильно держать карандаш, кисть;
- Развивать сенсорные основы изобразительной деятельности: восприятие предмета разной формы, цвета (начиная с контрастных цветов);
- Включать движение рук по предмету при знакомстве с его формой;
- Познакомить со свойствами глины, пластилина, пластической массы;
- Развивать эмоциональный отклик детей на отдельные эстетические свойства и качества предметов в процессе рассматривания игрушек, природных объектов, предметов быта, произведений искусства.

Конструктивная деятельность:

- Знакомить детей с деталями (кубик, кирпичик, трехгранная призма, пластина, цилиндр), с вариантами расположения строительных форм на плоскости;
- Развивать интерес к конструктивной деятельности, поддерживать желание детей строить самостоятельно.

Музыкальная деятельность:

- Воспитывать интерес к музыке, желание слушать музыку, подпевать, выполнять простейшие танцевальные движения;
- Приобщать к восприятию музыки, соблюдая первоначальные правила: не мешать соседу вслушиваться в музыкальное произведение и эмоционально на него реагировать.

Культурно-досуговая деятельность:

- Создавать эмоционально-положительный климат в группе и ДОО, обеспечение у детей чувства комфортности, уюта и защищенности; формировать умение самостоятельной работы детей с художественными материалами;
- Привлекать детей к активному участию в играх, театрализованных представлениях, забавах, развлечениях и праздниках;
- Развивать умение следить за действиями игрушек, сказочных героев, адекватно реагировать на них;

– Формировать навык перевоплощения детей в образы сказочных героев

СОДЕРЖАНИЕ ОБРАЗОВАТЕЛЬНОЙ ДЕЯТЕЛЬНОСТИ:

Приобщение к искусству:

Педагог развивает у детей художественное восприятие; воспитывает эмоциональную отзывчивость на доступные пониманию детей произведения изобразительного искусства. Знакомит с народными игрушками: дымковской, богородской, матрешкой, ванькой-встанькой и другими, соответствующими возрасту детей. Педагог обращает внимание детей на характер игрушек (веселая, забавная и так далее), их форму, цветовое оформление. Педагог воспитывает интерес к природе и отражению представлений (впечатлений) в доступной изобразительной и музыкальной деятельности.

Изобразительная деятельность:

Рисование:

- Педагог продолжает развивать у детей художественное восприятие; способствует обогащению их сенсорного опыта путём выделения формы предметов, обведения их по контуру поочередно то одной, то другой рукой; побуждает, поощряет и подводит детей к изображению знакомых предметов, предоставляя им свободу выбора;
- Педагог обращает внимание детей на то, что карандаш (кисть, фломастер) оставляет след на бумаге, если провести по ней отточенным концом карандаша (фломастером, ворсом кисти); учит следить за движением карандаша по бумаге;
- Педагог привлекает внимание детей к изображённым ими на бумаге разнообразным линиям, конфигурациям; побуждает задумываться над тем, что они нарисовали, на что это похоже; вызывать чувство радости от штрихов и линий, которые дети нарисовали сами; педагог побуждает детей к дополнению нарисованного изображения характерными деталями; к осознанному повторению ранее получившихся штрихов, линий, пятен, форм;
- Педагог развивает у детей эстетическое восприятие окружающих предметов; учит детей различать цвета карандашей, фломастеров, правильно называть их; рисовать разные линии (длинные, короткие, вертикальные, горизонтальные, наклонные), пересекать их, уподобляя предметам: ленточкам, платочкам, дорожкам, ручейкам, сосулькам, заборчику и другим; подводит детей к рисованию предметов округлой формы;
- При рисовании педагог формирует у ребёнка правильную позу (сидеть свободно, не наклоняться низко над листом бумаги), свободная рука поддерживает лист бумаги, на котором рисует малыш; педагог учит держать карандаш и кисть свободно: карандаш – тремя пальцами выше отточенного конца, кисть – чуть выше железного наконечника; набирать краску на кисть, макая её всем ворсом в баночку, снимать лишнюю краску, прикасаясь ворсом к краю баночки.

Лепка:

Педагог поощряет у детей интерес к лепке; знакомит с пластическими материалами: глиной, пластилином, пластической массой (отдавая предпочтение глине); учит аккуратно пользоваться материалами; педагог учит детей отламывать комочки глины от большого куска; лепить палочки и колбаски, раскатывая комочек между ладонями прямыми движениями; соединять концы палочки, плотно прижимая их друг к другу (колечко, бараночка, колесо и так далее); педагог учит раскатывать комочек глины круговыми движениями ладоней для изображения предметов круглой формы (шарик, яблоко, ягода и другие), сплющивать комочек между ладонями (лепёшки, печенье, пряники); делать пальцами углубление в середине сплющенного комочка (миска, блюдо). Педагог учит соединять две вылепленные формы в один предмет: палочка и шарик (погремушка или грибок), два шарика (неваляшка) и тому подобное. Педагог приучает детей класть глину и вылепленные предметы на дощечку или специальную заранее подготовленную клеёнку.

Конструктивная деятельность:

В процессе игры с настольным и напольным строительным материалом педагог продолжает знакомить детей с деталями (кубик, кирпичик, трехгранная призма, пластина, цилиндр), с вариантами расположения строительных форм на плоскости. Педагог продолжает формировать умение у детей сооружать элементарные постройки по образцу, поддерживает желание строить что-то самостоятельно; способствует пониманию пространственных соотношений. Педагог учит детей пользоваться дополнительными сюжетными игрушками, соразмерными масштабам построек (маленькие машинки для маленьких гаражей и тому подобное). По окончании игры приучает убирать все на место. Знакомит детей с простейшими пластмассовыми конструкторами. Учит совместно с взрослым конструировать башенки, домики, машины. В летнее время педагог развивает интерес у детей к строительным играм с использованием природного материала (песок, вода, желуди, камешки и тому подобное).

Музыкальная деятельность:

- **Слушание:** педагог учит детей внимательно слушать спокойные и бодрые песни, музыкальные пьесы разного характера, понимать, о чем (о ком) поется, и эмоционально реагировать на содержание; учит детей различать звуки по высоте (высокое и низкое звучание колокольчика, фортепьяно, металлофона).
- **Пение:** педагог вызывает активность детей при подпевании и пении; развивает умение подпевать фразы в песне (совместно с педагогом); поощряет сольное пение.
- **Музыкально-ритмические движения:** педагог развивает у детей эмоциональность и образность восприятия музыки через движения; продолжает формировать у детей способность воспринимать и воспроизводить движения, показываемые взрослым (хлопать, притопывать ногой, полуприседать, совершать повороты кистей рук и так далее); учит детей начинать движение с началом музыки и заканчивать с её окончанием; передавать образы (птичка летает, заяка прыгает, мишка косолапый идет); педагог совершенствует умение ходить и бегать (на носках, тихо; высоко и низко поднимая ноги; прямым галопом), выполнять плясовые движения в кругу, враспынную, менять движения с изменением характера музыки или содержания песни.

Культурно-досуговая деятельность:

Педагог создает эмоционально-положительный климат в группе и ДОО для обеспечения у детей чувства комфортности, уюта и защищенности; формирует у детей умение самостоятельной работы детей с художественными материалами. Привлекает детей к активному участию в играх с пением, театрализованных представлениях (кукольный театр; инсценирование русских народных сказок), забавах, развлечениях (тематических, спортивных) и праздниках. Развивает умение следить за действиями игрушек, сказочных героев, адекватно реагировать на них. Формирует навык перевоплощения детей в образы сказочных героев.

Задачи и содержание работы в группах дошкольного возраста

Приобщение к искусству

Неоценимое значение в эстетическом воспитании имеет искусство, как классическое, так и народное. В дошкольном учреждении произведения искусства используются в трех направлениях.

Первое направление – искусство, в том числе народное, включается в повседневную жизнь детей как неотъемлемая часть эстетической среды. Так на занятиях и вне их может звучать музыка, а произведения изобразительного искусства используются в оформлении дошкольного учреждения.

Второе направление – искусство составляет содержание образования: детей знакомят с разными видами искусства, с событиями,

явлениями, объектами, раскрываемыми художниками, музыкантами, писателями и поэтами в их произведениях; с выразительными средствами, позволяющими создавать яркие образы действительности.

Третье направление – искусство используется в разных видах художественной деятельности, служит развитию детского художественного творчества. Образы искусства являются эталонами прекрасного.

Ознакомление детей с искусством требует специальной подготовки, которая включает расширение знаний педагогов и родителей в области искусства (чтение специальной искусствоведческой литературы, справочников) и подбор иллюстративного материала (репродукции, фото изделия народных мастеров и т. д.).

Задачи образовательной деятельности с детьми дошкольного возраста по направлению работы Приобщение к искусству

3–4 года	4–5 лет	5–6 лет	6–7 лет
Продолжать развивать художественное восприятие, подводить детей к восприятию произведений искусства (разглядывать и чувствовать);	Продолжать развивать у детей художественное и эстетическое восприятие в процессе ознакомления с произведениями разных видов искусства; развивать воображение, художественный вкус;	Продолжать развивать эстетическое восприятие, эстетические чувства, эмоции, эстетический вкус, интерес к искусству; умение наблюдать и оценивать прекрасное в окружающей действительности, природе;	Продолжать развивать у детей интерес к искусству, эстетический вкус; формировать у детей предпочтения в области музыкальной, изобразительной, театрализованной деятельности;
Воспитывать интерес к искусству;	Формировать у детей умение сравнивать произведения различных видов искусства;	Развивать эмоциональный отклик на проявления красоты в окружающем мире, произведения искусства и собственных творческих работах; способствовать освоению эстетических оценок, суждений;	Воспитывать уважительное отношение и чувство гордости за свою страну, в процессе ознакомления с разными видами искусства;
Формировать понимание красоты произведений искусства, потребность общения с искусством;	Развивать отзывчивость и эстетическое сопереживание на красоту окружающей действительности;	Формировать духовно-нравственные качества, в процессе ознакомления с различными видами искусства духовно-нравственного содержания;	Закреплять знания детей о видах искусства (изобразительное, декоративно-прикладное искусство, музыка, архитектура, театр, танец, кино, цирк);
Развивать у детей эстетические чувства при восприятии музыки, изобразительного, народного декоративно-прикладного искусства; содействовать	Развивать у детей интерес к искусству как виду творческой деятельности человека;	Формировать бережное отношение к произведениям искусства;	Формировать у детей духовно-нравственные качества и чувства сопричастности к культурному наследию, традициям своего народа в процессе ознакомления с различными

возникновению положительного эмоционального отклика на красоту окружающего мира, выраженного в произведениях искусства;			видами и жанрами искусства;
Формировать патриотическое отношение и чувство сопричастности к природе родного края, к семье в процессе музыкальной, изобразительной, театрализованной деятельности;	Познакомить детей с видами и жанрами искусства, историей его возникновения, средствами выразительности разных видов искусства;	Активизировать проявление эстетического отношения к окружающему миру (искусству, природе, предметам быта, игрушкам, социальным явлениям);	Формировать чувство патриотизма и гражданственности в процессе ознакомления с различными произведениями музыки, изобразительного искусства гражданственно-патриотического содержания;
Знакомить детей с элементарными средствами выразительности в разных видах искусства (музыке, изобразительном искусстве, театрализованной деятельности);	Формировать понимание красоты произведений искусства, потребность общения с искусством;	Развивать эстетические интересы, эстетические предпочтения, желание познавать искусство и осваивать изобразительную и музыкальную деятельность;	Формировать гуманное отношение к людям и окружающей природе;
Готовить детей к посещению кукольного театра, выставки детских работ и так далее;	Формировать у детей интерес к детским выставкам, спектаклям; желание посещать театр, музей и тому подобное	Продолжать развивать у детей стремление к познанию культурных традиций своего народа через творческую деятельность;	Формировать духовно -нравственное отношение и чувство сопричастности к культурному наследию своего народа;
Приобщать детей к участию в концертах, праздниках в семье и доо: исполнение танца, песни, чтение стихов	Приобщать детей к лучшим образцам отечественного и мирового искусства.	Продолжать формировать умение выделять, называть, группировать произведения по видам искусства (литература, музыка, изобразительное искусство, архитектура, балет, театр, цирк, фотография);	Закреплять у детей знания об искусстве как виде творческой деятельности людей;
	Воспитывать патриотизм и чувства гордости за свою страну, край в процессе ознакомления с различными видами искусства	Продолжать знакомить детей с жанрами изобразительного и музыкального искусства; продолжать знакомить детей с архитектурой;	Помогать детям различать народное и профессиональное искусство;
		Расширять представления детей о народном искусстве, музыкальном фольклоре, художественных промыслах; развивать интерес к	Формировать у детей основы художественной культуры;

		участию в фольклорных праздниках;	
		Продолжать формировать умение выделять и использовать в своей изобразительной, музыкальной, театрализованной деятельности средства выразительности разных видов искусства, знать и называть материалы для разных видов художественной деятельности;	Расширять знания детей об изобразительном искусстве, музыке, театре;
		Уметь называть вид художественной деятельности, профессию и людей, которые работают в том или ином виде искусства;	Расширять знания детей о творчестве известных художников и композиторов;
		Поддерживать личностные проявления детей в процессе освоения искусства и собственной творческой деятельности: самостоятельность, инициативность, индивидуальность, творчество.	Расширять знания детей о творческой деятельности, её особенностях; называть виды художественной деятельности, профессию деятеля искусства;
		Организовать посещение выставки, театра, музея, цирка;	Организовать посещение выставки, театра, музея, цирка (совместно с родителями (законными представителями));

**Содержание образовательной деятельности с детьми дошкольного возраста по направлению работы
Приобщение к искусству**

3–4 года	4–5 лет	5–6 лет	6–7 лет
<p>Педагог подводит детей к восприятию произведений искусства, содействует возникновению эмоционального отклика на музыкальные произведения, произведения народного и профессионального изобразительного искусства. Знакомит детей с элементарными средствами выразительности в разных видах искусства (цвет, звук, форма, движение, жесты, интонация), подводит к различению видов искусства через художественный образ. Педагог формирует у детей умение сосредотачивать внимание на эстетическую сторону предметно -пространственной среды, природных явлений.</p>	<p>Педагог продолжает приобщать детей к восприятию искусства, развивать интерес к нему; поощряет выражение эстетических чувств, проявление эмоций при рассмотрении предметов народного и декоративно - прикладного искусства, прослушивании произведений музыкального фольклора; знакомит детей с творческими профессиями (артист, художник, композитор, писатель); педагог, в процессе ознакомления детей с различными видами искусства, воспитывает патриотизм и чувства гордости за свою страну, края.</p>	<p>Педагог продолжает формировать у детей интерес к музыке, живописи, народному искусству, воспитывать бережное отношение к произведениям искусства. Развивает у детей эстетические чувства, эмоции, эстетический вкус, эстетическое восприятие произведений искусства, формирует умение выделять их выразительные средства. Учит соотносить художественный образ и средства выразительности, характеризующие его в разных видах искусства, подбирать материал и пособия для самостоятельной художественной деятельности. Формирует у детей умение выделять, называть, группировать произведения по видам искусства: литература, музыка, изобразительное искусство, архитектура, театр, цирк.</p>	<p>Педагог продолжает развивать у детей эстетическое восприятие, художественный вкус, эстетическое отношение к окружающему, к искусству и художественной деятельности; умение самостоятельно создавать художественные образы в разных видах деятельности. Поощряет активное участие детей в художественной деятельности по собственному желанию и под руководством взрослого.</p>
<p>Педагог формирует у детей патриотическое отношение и чувства сопричастности к природе родного края, к семье в процессе музыкальной, изобразительной, театрализованной деятельности.</p>	<p>Педагог учит узнавать и называть предметы и явления природы, окружающей действительности в художественных образах (литература, музыка, изобразительное искусство); развивает у детей умение различать жанры и виды искусства: стихи, проза, загадки (литература), песни, танцы (музыка), картина (репродукция), скульптура</p>	<p>Педагог продолжает развивать у детей стремление к познанию культурных традиций через творческую деятельность (изобразительную, музыкальную, театрализованную, культурно - досуговую).</p>	<p>Педагог воспитывает гражданско-патриотические чувства средствами различных видов и жанров искусства.</p>

	(изобразительное искусство), здание и сооружение (архитектура); учит детей выделять и называть основные средства выразительности (цвет, форма, величина, ритм, движение, жест, звук) и создавать свои художественные образы в изобразительной, музыкальной, конструктивной деятельности.		
Педагог в процессе ознакомления с народным искусством: глиняными игрушками, игрушками из соломы и дерева, предметами быта и одежды; скульптурой малых форм; репродукциями картин русских художников, с детскими книгами (иллюстрации художников Ю. Васнецова, В. Сутеева, Е. Чарушина), с близкими детскому опыту живописными образами, формирует у ребёнка эстетическое и эмоционально -нравственное отношение к отражению окружающей действительности в изобразительном искусстве и художественных произведениях.	Педагог знакомит детей с жанрами живописи (натюрморт, пейзаж, портрет), с разными по художественному образу и настроению произведениями; знакомит детей со средствами выразительности живописи (цвет, линия, композиция); многообразием цветов и оттенков, форм, фактуры в предметах и явлениях окружающего мира.	Педагог формирует духовно - нравственные качества в процессе ознакомления с различными видами искусства духовно - нравственного содержания;	Педагог продолжает знакомить детей с историей и видами искусства (декоративно -прикладное, изобразительное искусство, литература, музыка, архитектура, театр, танец, кино, цирк); формирует умение различать народное и профессиональное искусство.
Педагог развивает у детей эстетическое восприятие, умение видеть красоту и своеобразие окружающего мира, вызывать у детей положительный эмоциональный отклик на красоту природы, поддерживать желание отображать полученные впечатления в продуктивных видах художественно - эстетической деятельности.	Педагог знакомит детей со скульптурой, способами создания скульптуры (пластика, высекание), средствами выразительности (объёмность, статика и движение, материал); особенностями её содержания – отображение животных (анималистика), портреты человека и бытовые сценки.	Педагог продолжает знакомить детей (без запоминания) с видами изобразительного искусства: графика, декоративно -прикладное искусство, живопись, скульптура, фотоискусство. Педагог продолжает знакомить детей с основными жанрами изобразительного искусства: натюрморт, пейзаж, портрет. Формирует у детей умение выделять и использовать в своей изобразительной, музыкальной, театрализованной деятельности	Педагог воспитывает интерес к национальным и общечеловеческим ценностям, культурным традициям народа в процессе знакомства с классической и народной музыкой, с шедеврами изобразительного искусства и народным декоративно - прикладным искусством. Воспитывает любовь и бережное отношение к произведениям искусства.

		средства выразительности разных видов искусства, называть материалы для разных видов художественной деятельности.	
Педагог начинает приобщать детей к посещению кукольного театра, различных детских художественных выставок.	Педагог знакомит детей с архитектурой; формирует представления о том, что дома, в которых они живут (ДОО, общеобразовательная организация, другие здания) – это архитектурные сооружения; учит видеть, что дома бывают разные по форме, высоте, длине, с разными окнами, с разным количеством этажей, подъездов и так далее; способствует развитию у детей интереса к различным строениям, расположенным вокруг ДОО (дома, в которых живут ребёнок и его друзья, общеобразовательная организация, кинотеатр); привлекает внимание детей к сходству и различиям разных зданий, поощряет самостоятельное выделение частей здания, его особенностей; учит детей замечать различия в сходных по форме и строению зданиях (форма и величина входных дверей, окон и других частей); педагог поощряет стремление детей изображать в рисунках, аппликации реальные и сказочные строения.	Педагог знакомит детей с произведениями живописи (И.И. Шишкин, И.И. Левитан, В.А. Серов, И.Э. Грабарь, П.П. Кончаловский и другими), изображением родной природы в картинах художников. Расширяет представления о графике (ее выразительных средствах). Знакомить с творчеством художников - иллюстраторов детских книг (Ю.А. Васнецов, Е.М. Рачев, Е.И. Чарушин, И.Я. Билибин и другие). Знакомит с творчеством русских и зарубежных композиторов, а также детских композиторов-песенников (И.С. Бах, В.А. Моцарт, П.И. Чайковский, М.И. Глинка, С.С. Прокофьев, В.Я. Шаинский и другими).	Педагог формирует у детей основы художественной культуры, закрепляет знания об искусстве как виде творческой деятельности людей, организует посещение выставки, театра, музея, цирка (совместно с родителями (законными представителями)).
	Педагог организывает посещение музея (совместно с родителями (законными представителями)), рассказывает о назначении музея; развивает у детей интерес к посещению кукольного театра, выставок.	Педагог продолжает знакомить детей с архитектурой. Закрепляет у детей знания о том, что существуют различные по назначению здания: жилые дома, магазины, театры, кинотеатры и другое. Обращает внимание детей на сходства и различия архитектурных сооружений	Педагог расширяет представления детей о творческих профессиях (художник, композитор, артист, танцор, певец, пианист, скрипач, режиссёр, директор театра, архитектор и тому подобное).

		<p>одинакового назначения: форма, пропорции (высота, длина, украшения – декор и так далее). Подводит детей к пониманию зависимости конструкции здания от его назначения: жилой дом, театр, храм и так далее. Развивает у детей наблюдательность, учит внимательно рассматривать здания, замечать их характерные особенности, разнообразие пропорций, конструкций, украшающих деталей. При чтении литературных произведений, сказок обращает внимание детей на описание сказочных домиков (теремок, рукавичка, избушка на курьих ножках), дворцов.</p>	
	<p>Педагог закрепляет знания детей о книге, книжной иллюстрации; знакомит детей с библиотекой как центром хранения книг, созданных писателями и поэтами.</p>	<p>Расширяет представления детей о народном искусстве, фольклоре, музыке и художественных промыслах. Педагог знакомит детей с видами и жанрами фольклора. Поощряет участие детей в фольклорных развлечениях и праздниках.</p>	<p>Педагог формирует представление о значении органов чувств человека для художественной деятельности, формирует умение соотносить органы чувств с видами искусства (музыку слушают, картины рассматривают, стихи читают и слушают и так далее).</p>
	<p>Педагог знакомит детей с произведениями народного искусства (потешки, сказки, загадки, песни, хоромы, заклички, изделия народного декоративно - прикладного искусства).</p>	<p>Педагог поощряет активное участие детей в художественной деятельности как по собственному желанию, так и под руководством взрослых.</p>	<p>Педагог расширяет знания детей об основных видах изобразительного искусства (живопись, графика, скульптура), развивает художественное восприятие, расширяет первичные представления об основных живописных жанрах (портрет, пейзаж, натюрморт, батальная и жанровая живопись). Продолжает знакомить детей с произведениями живописи: И.И. Шишкин, И.И. Левитан, А.К. Саврасов, А.А. Пластов, В.М. Васнецов и другие. Расширять представления о художниках –</p>

			иллюстраторах детской книги (И.Я. Билибин, Ю.А. Васнецов, В.М. Конашевич, В.В. Лебедев, Т.А. Маврина, Е.И. Чарушин и другие).
	Педагог поощряет проявление детских предпочтений: выбор детьми любимых песен, иллюстраций, предметов народных промыслов, пояснение детьми выбора; воспитывает у детей бережное отношение к произведениям искусства.	Педагог расширяет представления детей о творческих профессиях, их значении, особенностях: художник, композитор, музыкант, актер, артист балета и другие. Педагог закрепляет и расширяет знания детей о телевидении, музеях, театре, цирке, кино, библиотеке; формирует желание посещать их.	Педагог продолжает знакомить детей с творчеством русских композиторов (Н.А. Римский-Корсаков, П.И. Чайковский, М.И. Глинка, А.П. Бородин и другие), зарубежных композиторов (А. Вивальди, Ф. Шуберт, Э. Григ, К. Сен-Санс другие), композиторов -песенников (Г.А. Струве, А.Л. Рыбников, Г.И. Гладков, М.И. Дунаевский и другие).
			Педагог обогащает представления детей о скульптуре малых форм, выделяя образные средства выразительности (форму, пропорции, цвет, характерные детали, позы, движения и другое). Продолжает знакомить детей с народным декоративно-прикладным искусством (гжельская, хохломская, жостовская, мезенская роспись), с керамическими изделиями, народными игрушками. Расширяет представления о разнообразии народного искусства, художественных промыслов (различные виды материалов, разные регионы страны и мира). Воспитывает интерес к искусству родного края.
			Педагог продолжает знакомить детей с архитектурой, закрепляет и обогащает знания детей о том, что существуют здания различного назначения (жилые дома, магазины, кинотеатры, ДОО, общеобразовательные организации и другое). Развивает умение выделять

			<p>сходство и различия архитектурных сооружений одинакового назначения. Формирует умение выделять одинаковые части конструкции и особенности деталей. Знакомит детей со спецификой храмовой архитектуры: купол, арки, аркатурный пояс по периметру здания, барабан (круглая часть под куполом) и так далее. Знакомит с архитектурой с опорой на региональные особенности местности, в которой живут дети. Рассказывает детям о том, что, как и в каждом виде искусства, в архитектуре есть памятники, которые известны во всем мире: в России это Кремль, собор Василия Блаженного, Зимний дворец, Исаакиевский собор, Петергоф, памятники Золотого кольца и другие - в каждом городе свои. Развивает умения передавать в художественной деятельности образы архитектурных сооружений, сказочных построек. Поощряет стремление изображать детали построек (наличники, резной подзор по контуру крыши).</p>
			<p>Педагог поощряет желание детей посещать выставки, спектакли детского театра, музея, цирка. Педагог развивает у детей умение выразить в речи свои впечатления, высказывать суждения, оценки.</p>

Изобразительная деятельность: рисование, лепка, аппликация, народное декоративно - прикладное искусство

Изобразительная деятельность дошкольников играет ключевую роль в развитии детской личности, поскольку для ребенка это радость познания и творчества. Необходимым условием умения изображать является зрительное восприятие окружающего мира. Чтобы вылепить или нарисовать какой-нибудь объект, с ним необходимо познакомиться, запомнить его величину, цвет и форму.

Изобразительная деятельность дошкольников – это развитие мысли, анализа, синтеза, сравнения и обобщения. Она способствует овладению связной речью, обогащению словарного запаса и развитию сенсорики. Расширение запасов познания, наблюдения и сравнения положительно сказывается на общем интеллектуальном развитии ребёнка.

В процессе занятий изобразительной деятельностью у дошкольников формируются нравственно-волевые качества. Дети учатся сосредотачиваться, доводить начатое дело до конца, преодолевать трудности и поддерживать товарищей. Быстрее происходит физическое развитие, поскольку изобразительная деятельность требует от ребятшек активных движений и регулярных прогулок на свежем воздухе.

Эстетическое воспитание дошкольников происходит посредством развития у них чувства красоты, формы, цвета, яркости и насыщенности красок. Движущей силой такого многостороннего развития является детский интерес.

В дошкольном возрасте **изобразительная деятельность включает такие виды занятий**: рисование, лепка, аппликация, народное декоративно - прикладное искусство и прикладное творчество (с 5 лет).

Задачи образовательной деятельности с детьми дошкольного возраста по направлению работы

Изобразительная деятельность: рисование, лепка, аппликация, народное декоративно - прикладное искусство

3–4 года	4–5 лет	5–6 лет	6–7 лет
Формировать у детей интерес к занятиям изобразительной деятельностью;	Продолжать развивать интерес детей и положительный отклик к различным видам изобразительной деятельности;	Продолжать развивать интерес детей к изобразительной деятельности;	Формировать у детей устойчивый интерес к изобразительной деятельности;
Формировать у детей знания в области изобразительной деятельности;	Продолжать у детей развивать эстетическое восприятие, образные представления, воображение, эстетические чувства, художественно-творческие способности;	Развивать художественно - творческих способностей в продуктивных видах детской деятельности;	Развивать художественный вкус, творческое воображение, наблюдательность и любознательность;
Развивать у детей эстетическое восприятие;	Развивать у детей художественное восприятие, умение последовательно внимательно рассматривать произведения искусства и предметы окружающего мира; соотносить увиденное с собственным опытом;	Обогащать у детей сенсорный опыт, развивая органы восприятия: зрение, слух, обоняние, осязание, вкус;	Обогащать у детей сенсорный опыт, включать в процесс ознакомления с предметами движения рук по предмету;
Формировать умение у детей видеть цельный художественный образ в единстве изобразительно -	Продолжать формировать у детей умение рассматривать и обследовать предметы, в том числе	Закреплять у детей знания об основных формах предметов и объектов природы;	Продолжать развивать у детей образное эстетическое восприятие, образные представления,

выразительных средств колористической, композиционной и смысловой трактовки;	с помощью рук;		формировать эстетические суждения; аргументированно и развернуто оценивать изображения, созданные как самим ребёнком, так и его сверстниками, обращая внимание на обязательность доброжелательного и уважительного отношения к работам товарищей;
Формировать умение у детей в рисовании, лепке, аппликации изображать простые предметы и явления, передавая их образную выразительность;	Обогащать представления детей об изобразительном искусстве (иллюстрации к произведениям детской литературы, репродукции произведений живописи, народное декоративное искусство, скульптура малых форм и другое) как основе развития творчества;	Развивать у детей эстетическое восприятие, желание созерцать красоту окружающего мира;	Показывать детям, чем отличаются одни произведения искусства от других как по тематике, так и по средствам выразительности; называть, к каким видам и жанрам изобразительного искусства они относятся, обсуждать их содержание, поощрять индивидуальные оценки детьми этих произведений;
Находить связь между предметами и явлениями окружающего мира и их изображениями (в рисунке, лепке, аппликации);	Формировать у детей умение выделять и использовать средства выразительности в рисовании, лепке, аппликации;	В процессе восприятия предметов и явлений развивать у детей мыслительные операции: анализ, сравнение, уподобление (на что похоже), установление сходства и различия предметов и их частей, выделение общего и единичного, характерных признаков, обобщение;	Формировать у детей эстетическое отношение к предметам и явлениям окружающего мира, произведениям искусства, к художественно - творческой деятельности;
Развивать положительный эмоциональный отклик детей на эстетические свойства и качества предметов, на эстетическую сторону явлений природы и окружающего мира; отображать свои представления и впечатления об окружающем мире доступными графическими и живописными средствами;	Продолжать формировать у детей умение создавать коллективные произведения в рисовании, лепке, аппликации;	Формировать умение у детей передавать в изображении не только основные свойства предметов (форма, величина, цвет), но и характерные детали, соотношение предметов и их частей по величине, высоте, расположению относительно друг друга;	Воспитывать самостоятельность; активно и творчески применять ранее усвоенные способы изображения в рисовании, лепке и аппликации, используя выразительные средства;
Формировать у детей способы зрительного и тактильного обследования различных объектов для обогащения и уточнения восприятия особенностей их формы,	Закреплять у детей умение сохранять правильную позу при рисовании: не горбиться, не наклоняться низко над столом, к мольберту; сидеть свободно, не	Совершенствовать у детей изобразительные навыки и умения, формировать художественно - творческие способности;	Создавать условия для свободного, самостоятельного, разнопланового экспериментирования с художественными материалами;

пропорций, цвета, фактуры;	напрягаясь;		
Вызывать у детей положительный эмоциональный отклик на красоту природы, произведения искусства (книжные иллюстрации, изделия народных промыслов, предметы быта и другое);	Приучать детей быть аккуратными: сохранять своё рабочее место в порядке, по окончании работы убирать все со стола;	Развивать у детей чувство формы, цвета, пропорций;	Поощрять стремление детей сделать своё произведение красивым, содержательным, выразительным;
Формировать умение у детей создавать как индивидуальные, так и коллективные композиции в рисунках, лепке, аппликации;	Поощрять детей воплощать в художественной форме свои представления, переживания, чувства, мысли; поддерживать личностное творческое начало в процессе восприятия прекрасного и собственной изобразительной деятельности;	Поддерживать у детей стремление самостоятельно сочетать знакомые техники, помогать осваивать новые, по собственной инициативе объединять разные способы изображения;	Поощрять стремление детей делать самостоятельный выбор, помогать другому, уважать и понимать потребности другого человека, бережно относиться к продуктам его труда;
Знакомить детей с народной игрушкой (филимоновской, дымковской, семеновской, богородской) для обогащения зрительных впечатлений и показа условно -обобщенной трактовки художественных образов;	Развивать художественно - творческие способности у детей в различных видах изобразительной деятельности;	Обогащать содержание изобразительной деятельности в соответствии с задачами познавательного и социального развития детей;	Продолжать учить детей рисовать с натуры; развивать аналитические способности, умение сравнивать предметы между собой, выделять особенности каждого предмета; совершенствовать умение изображать предметы, передавая их форму, величину, строение, пропорции, цвет, композицию;
Переводить детей от рисования - подражания к самостоятельному творчеству	Создавать условия для самостоятельного художественного творчества детей;	Инициировать выбор сюжетов о семье, жизни в ДОО, а также о бытовых, общественных и природных явлениях (воскресный день в семье, группа на прогулке, профессии близких взрослых, любимые праздники, средства связи в их атрибутом воплощении, ферма, Зоопарк, лес, луг, аквариум, герои и эпизоды из любимых сказок и мультфильмов);	Развивать художественно - творческие способности детей в изобразительной деятельности;
	Воспитывать у детей желание проявлять дружелюбие при оценке работ других детей;	Продолжать знакомить детей с народным декоративно - прикладным искусством (городецкая роспись, полховско-майданская роспись, гжельская	Продолжать развивать у детей коллективное творчество;

		роспись), расширять представления о народных игрушках (городецкая игрушка, богородская игрушка, матрешка, бирюльки);	
		Развивать декоративное творчество детей (в том числе коллективное);	Воспитывать у детей стремление действовать согласованно, договариваться о том, кто какую часть работы будет выполнять, как отдельные изображения будут объединяться в общую картину;
		Поощрять детей воплощать в художественной форме свои представления, переживания, чувства, мысли; поддерживать личностное творческое начало;	Формировать у детей умение замечать недостатки своих работ и исправлять их; вносить дополнения для достижения большей выразительности создаваемого образа
		Формировать у детей умение организовывать своё рабочее место, готовить все необходимое для занятий; работать аккуратно, экономно расходовать материалы, сохранять рабочее место в чистоте, по окончании работы приводить его в порядок;	
			Организовывать участие детей в создании индивидуальных творческих работ и тематических композиций к праздничным утренникам и развлечениям, художественных проектах);

**Содержание образовательной деятельности с детьми дошкольного возраста по направлению работы
Изобразительная деятельность: рисование, лепка, аппликация, народное декоративно - прикладное искусство**

РИСОВАНИЕ			
3-4 года	4-5 лет	5-6 лет	6-7 лет
<p>Педагог формирует у детей интерес к рисованию; умение передавать в рисунках красоту окружающих предметов и природы (голубое небо с белыми облаками; кружащиеся на ветру и падающие на землю разноцветные листья; снежинки и тому подобное);</p>	<p>Педагог продолжает формировать у детей умение рисовать отдельные предметы и создавать сюжетные композиции, повторяя изображение одних и тех же предметов (неваляшки гуляют, деревья на нашем участке зимой, цыплята гуляют по травке) и добавляя к ним другие (солнышко, падающий снег и так далее)</p>	<p>Педагог продолжает развивать интерес детей к изобразительной деятельности. Выявляет задатки у детей и развивает на их основе художественно - творческие способности в продуктивных видах детской деятельности. Педагог обогащает сенсорный опыт детей; закрепляет знания об основных формах предметов и объектов природы. Развивает у детей эстетическое восприятие, учит созерцать красоту окружающего мира. Развивает у детей способность наблюдать, всматриваться (вслушиваться) в явления и объекты природы, замечать их изменения (например, как изменяются форма и цвет медленно плывущих облаков, как постепенно раскрывается утром и закрывается вечером венчик цветка, как изменяется освещение предметов на солнце и в тени). В процессе восприятия предметов и явлений развивает у детей мыслительные операции: анализ, сравнение, уподобление (на что похоже), установление сходства и различия предметов и их частей, выделение общего и единичного, характерных признаков, обобщения. Развивает у детей чувство формы, цвета, пропорций, учит передавать в изображении</p>	<p>Предметное рисование: педагог совершенствует у детей умение изображать предметы по памяти и с натуры; развивает наблюдательность, способность замечать характерные особенности предметов и передавать их средствами рисунка (форма, пропорции, расположение на листе бумаги). Педагог совершенствует у детей технику изображения. Продолжает развивать у детей свободу и одновременно точность движений руки под контролем зрения, их плавность, ритмичность. Педагог расширяет набор материалов, которые дети могут использовать в рисовании (гуашь, акварель, сухая и жирная пастель, сангина, угольный карандаш и другое). Предлагает детям соединять в одном рисунке разные материалы для создания выразительного образа. Учит детей новым способам работы с уже знакомыми материалами (например, рисовать акварелью по сырому слою); разным способам создания фона для изображаемой картины: при рисовании акварелью и гуашью - до создания основного изображения; при рисовании пастелью и цветными карандашами фон может быть подготовлен как в начале, так и по завершении основного изображения. Продолжает формировать у детей умение свободно владеть карандашом при выполнении линейного рисунка, учит детей плавным поворотам</p>

--	--

основные свойства предметов (форма, величина, цвет), характерные детали, соотношение предметов и их частей по величине, высоте, расположению относительно друг друга. Педагог продолжает совершенствовать умение детей рассматривать работы (рисунки, лепку, аппликации), радоваться достигнутому результату, замечать и выделять выразительные решения изображений.

руки при рисовании округлых линий, завитков в разном направлении (от веточки и от конца завитка к веточке, вертикально и горизонтально), учит детей осуществлять движение всей рукой при рисовании длинных линий, крупных форм, одними пальцами - при рисовании небольших форм и мелких деталей, коротких линий, штрихов, травки (хохлома), оживок (городец) и тому подобного. Педагог учит детей видеть красоту созданного изображения и в передаче формы, плавности, слитности линий или их тонкости, изящности, ритмичности расположения линий и пятен, равномерности закрашивания рисунка; чувствовать плавные переходы оттенков цвета, получившиеся при равномерном закрашивании и регулировании нажима на карандаш. Развивает у детей представление о разнообразии цветов и оттенков, опираясь на реальную окраску предметов, декоративную роспись, сказочные сюжеты; формирует умение создавать цвета и оттенки. Педагог постепенно подводит детей к обозначению цветов, например, включающих два оттенка (желто - зелёный, серо-голубой) или уподобленных природным (малиновый, персиковый и тому подобное). Обращает их внимание на изменчивость цвета предметов (например, в процессе роста помидоры зелёные, а созревшие - красные). Учит детей замечать изменение цвета в природе в связи с изменением погоды (небо голубое в солнечный день и серое в пасмурный). Развивает цветовое восприятие в целях обогащения колористической гаммы

			<p>рисунка. Учит детей различать оттенки цветов и передавать их в рисунке, развивает восприятие, способность наблюдать и сравнивать цвета окружающих предметов, явлений (нежно -зелёные, только что появившиеся листочки, бледно -зелёные стебли одуванчиков и их тёмно-зелёные листья и тому подобное). Развивает у детей художественно -творческие способности в продуктивных видах детской деятельности.</p>
<p>Педагог продолжает учить правильно держать карандаш, фломастер, кисть, не напрягая мышц и не сжимая сильно пальцы; формирует навык свободного движения руки с карандашом и кистью во время рисования; учит детей набирать краску на кисть: аккуратно обмакивать её всем ворсом в баночку с краской, снимать лишнюю краску о край баночки лёгким прикосновением ворса, хорошо промывать кисть, прежде чем набрать краску другого цвета; приучает детей осушать промытую кисть о мягкую тряпочку или бумажную салфетку; закрепляет знание названий цветов (красный, синий, зелёный, жёлтый, белый, чёрный); знакомит детей с оттенками (розовый, голубой, серый); педагог обращает внимание детей на подбор цвета, соответствующего изображаемому предмету; учит детей ритмичному нанесению линий, штрихов, пятен, мазков (оппадают с деревьев листочки, идет</p>	<p>Педагог продолжает формировать у детей умение рисовать отдельные предметы и создавать сюжетные композиции, повторяя изображение одних и тех же предметов (неваляшки гуляют, деревья на нашем участке зимой, цыплята гуляют по травке) и добавляя к ним другие (солнышко, падающий снег и так далее); формирует и закрепляет у детей представления о форме предметов (круглая, овальная, квадратная, прямоугольная, треугольная), величине, расположении частей; педагог помогает детям при передаче сюжета располагать изображения на всем листе в соответствии с содержанием действия и включёнными в действие объектами; направляет внимание детей на передачу соотношения предметов по величине: дерево высокое, куст ниже дерева, цветы ниже куста; продолжает закреплять и обогащать представления детей о</p>	<p>Предметное рисование: педагог продолжает совершенствовать у детей умение передавать в рисунке образы предметов, объектов, персонажей сказок, литературных произведений. Обращает внимание детей на отличия предметов по форме, величине, пропорциям частей; побуждает их передавать эти отличия в рисунках. Учит передавать положение предметов в пространстве на листе бумаги, обращает внимание детей на то, что предметы могут по-разному располагаться на плоскости (стоять, лежать, менять положение: живые существа могут двигаться, менять позы, дерево в ветреный день - наклоняться и так далее). Учит детей передавать движения фигур. Способствует у детей овладению композиционным умениям: учит располагать предмет на листе с учётом его пропорций (если предмет вытянут в высоту, располагать его на листе по вертикали; если он вытянут в ширину, например, не очень</p>	<p>Сюжетное рисование: педагог продолжает формировать умение у детей размещать изображения на листе в соответствии с их реальным расположением (ближе или дальше от рисующего; ближе к нижнему краю листа - передний план или дальше от него - задний план); передавать различия в величине изображаемых предметов (дерево высокое, цветок ниже дерева; воробышек маленький, ворона большая и тому подобное). Формирует у детей умение строить композицию рисунка; передавать движения людей и животных, растений, склоняющихся от ветра. Продолжает формировать у детей умение передавать в рисунках, как сюжеты народных сказок, так и авторских произведений (стихотворений, сказок, рассказов); проявлять самостоятельность в выборе темы, композиционного и цветового решения.</p>

<p>дождь, «снег, снег кружится, белая вся улица», «дождик, дождик, кап, кап, кап...»);</p>	<p>цветах и оттенках окружающих предметов и объектов природы; педагог формирует у детей умение к уже известным цветам и оттенкам добавить новые (коричневый, оранжевый, светло-зелёный); формирует у детей представление о том, как можно получить эти цвета; учит детей смешивать краски для получения нужных цветов и оттенков; развивает у детей желание использовать в рисовании, аппликации разнообразные цвета, обращает внимание детей на многоцветие окружающего мира; педагог закрепляет у детей умение правильно держать карандаш, кисть, фломастер, цветной мелок; использовать их при создании изображения; учит детей закрашивать рисунки кистью, карандашом, проводя линии и штрихи только в одном направлении (сверху вниз или слева направо); ритмично наносить мазки, штрихи по всей форме, не выходя за пределы контура; проводить широкие линии всей кистью, а узкие линии и точки - концом ворса кисти; закрепляет у детей умение чисто промывать кисть перед использованием краски другого цвета; к концу года педагог формирует у детей умение получать светлые и тёмные оттенки цвета, изменяя нажим на карандаш; формирует у детей умение правильно передавать расположение частей при</p>	<p>высокий, но длинный дом, располагать его по горизонтали). Закрепляет у детей способы и приёмы рисования различными изобразительными материалами (цветные карандаши, гуашь, акварель, цветные мелки, пастель, сангина, угольный карандаш, фломастеры, разнообразные кисти и тому подобное). Выработывает у детей навыки рисования контура предмета простым карандашом с лёгким нажимом на него, чтобы при последующем закрашивании изображения не оставалось жестких, грубых линий, пачкающих рисунок.</p>	
--	--	--	--

	рисовании сложных предметов (кукла, зайчик и другие) и соотносить их по величине.		
Педагог формирует у детей умение изображать простые предметы, рисовать прямые линии (короткие, длинные) в разных направлениях, перекрещивать их (полоски, ленточки, дорожки, заборчик, клетчатый платочек и другое); подводит детей к изображению предметов разной формы (округлая, прямоугольная) и предметов, состоящих из комбинаций разных форм и линий (неваляшка, снеговик, цыпленок, тележка, вагончик и другое); формирует у детей умение создавать несложные сюжетные композиции, повторяя изображение одного предмета (елочки на нашем участке, неваляшки гуляют) или изображая разнообразные предметы, насекомых и тому подобное (в траве ползают жучки и червячки; колобок катится по дорожке и другое); учит детей располагать изображения по всему листу.		Педагог учит детей рисовать акварелью в соответствии с её спецификой (прозрачностью и легкостью цвета, плавностью перехода одного цвета в другой). Учит рисовать кистью разными способами: широкие линии - всем ворсом, тонкие - концом кисти; наносить мазки, прикладывая кисть всем ворсом к бумаге, рисовать концом кисти мелкие пятнышки. Педагог закрепляет знания детей об уже известных цветах, знакомит с новыми цветами (фиолетовый) и оттенками (голубой, розовый, темно-зеленый, сиреневый), развивать чувство цвета. Учит детей смешивать краски для получения новых цветов и оттенков (при рисовании гуашью) и высветлять цвет, добавляя в краску воду (при рисовании акварелью). При рисовании карандашами учит передавать оттенки цвета, регулируя нажим на карандаш. В карандашном исполнении дети могут, регулируя нажим, передать до трех оттенков цвета.	Декоративное рисование: педагог продолжает развивать декоративное творчество детей; умение создавать узоры по мотивам народных росписей, уже знакомых детям и новых (городецкая, гжельская, хохломская, жостовская, мезенская роспись и другое). Учит детей выделять и передавать цветовую гамму народного декоративного искусства определенного вида. Закрепляет умение создавать композиции на листах бумаги разной формы, силуэтах предметов и игрушек; расписывать вылепленные детьми игрушки. Закрепляет у детей умение при составлении декоративной композиции на основе того или иного вида народного искусства использовать характерные для него элементы узора и цветовую гамму.
		Сюжетное рисование: педагог учит детей создавать сюжетные композиции на темы окружающей жизни и на темы литературных произведений («Кого встретил Колобок», «Два жадных медвежонка», «Где обедал воробей?») и другие). Развивает у детей композиционные умения,	

		<p>учит располагать изображения на полосе внизу листа, по всему листу. Обращает внимание детей на соотношение по величине разных предметов в сюжете (дома большие, деревья высокие и низкие; люди меньше домов, но больше растущих на лугу цветов). Педагог учит располагать на рисунке предметы так, чтобы они загромождали друг друга (растущие перед домом деревья и частично его загромождающие и тому подобное).</p>	
		<p>Декоративное рисование: педагог продолжает знакомить детей с изделиями народных промыслов, закрепляет и углубляет знания о дымковской и филимоновской игрушках и их росписи; предлагает создавать изображения по мотивам народной декоративной росписи, знакомит с её цветовым строем и элементами композиции, поощряет детей за разнообразие используемых элементов. Продолжает знакомить детей с Городецкой росписью, её цветовым решением, спецификой создания декоративных цветов (как правило, не чистых тонов, а оттенков), учит использовать для украшения оживки. Продолжает знакомить детей с росписью Полхов-Майдана. Педагог включает городецкую и полхов-майданскую роспись в творческую работу детей, помогает осваивать специфику этих видов росписи. Знакомит детей с региональным (местным) декоративным</p>	

		<p>искусством. Учит детей составлять узоры по мотивам городецкой, полхов-майданской, гжельской росписи: знакомит с характерными элементами (бутоны, цветы, листья, травка, усики, завитки, оживки). Педагог учит создавать узоры на листах в форме народного изделия (поднос, солонка, чашка, розетка и другое). Для развития творчества в декоративной деятельности, педагог учит детей использовать декоративные ткани, предоставляя детям бумагу в форме одежды и головных уборов (кокошник, платок, свитер и другое), предметов быта (салфетка, полотенце), учит ритмично располагать узор. Педагог предлагает детям расписывать бумажные силуэты и объемные фигуры.</p>	
--	--	--	--

ЛЕПКА

<p>Педагог формирует у детей интерес к лепке; закрепляет представления детей о свойствах глины, пластилина, пластической массы и способах лепки; учит детей раскатывать комочки прямыми и круговыми движениями, соединять концы получившейся палочки, сплющивать шар, сминая его ладонями обеих рук; педагог побуждает детей украшать вылепленные предметы, используя палочку с заточенным концом; учит детей создавать предметы,</p>	<p>Педагог продолжает развивать интерес детей к лепке; совершенствует у детей умение лепить из глины (из пластилина, пластической массы). Закрепляет у детей приёмы лепки, освоенные в предыдущих группах; учит детей прищипыванию с лёгким оттягиванием всех краёв сплюснутого шара, вытягиванию отдельных частей из целого куска, прищипыванию мелких деталей (ушки у котенка, клюв у птички). Педагог учит детей сглаживать пальцами поверхность вылепленного предмета, фигурки. Учит детей приёмам вдавливания</p>	<p>Педагог продолжает знакомить детей с особенностями лепки из глины, пластилина и пластической массы. Развивает у детей умение лепить с натуры и по представлению знакомые предметы (овощи, фрукты, грибы, посуда, игрушки); передавать их характерные особенности. Педагог продолжает формировать умение у детей лепить посуду из целого куска глины и пластилина ленточным способом. Закрепляет у детей умение лепить предметы пластическим, конструктивным и комбинированным способами. Учит сглаживать поверхность формы,</p>	<p>Педагог развивает творчество детей; учит свободно использовать для создания образов предметов, объектов природы, сказочных персонажей разнообразные приёмы, усвоенные ранее; умение передавать форму основной части и других частей, их пропорции, позу, характерные особенности изображаемых объектов; обрабатывать поверхность формы движениями пальцев и стекой. Продолжает формировать у детей умение передавать характерные движения человека и животных, создавать выразительные образы (птичка подняла крылышки, приготовилась лететь; козлик скачет,</p>
---	--	--	---

<p>состоящие из 2-3 частей, соединяя их путём прижимания друг к другу; закрепляет у детей умение аккуратно пользоваться глиной, класть комочки и вылепленные предметы на дощечку; учит детей лепить несложные предметы, состоящие из нескольких частей (неваляшка, цыплёнок, пирамидка и другие); педагог предлагает объединять вылепленные фигурки в коллективную композицию (неваляшки водят хоровод, яблоки лежат на тарелке и так далее); педагог воспитывает у детей способность радоваться от восприятия результата общей работы.</p>	<p>середины шара, цилиндра для получения полой формы. Знакомит с приёмами использования стеки. Поощряет стремление украшать вылепленные изделия узором при помощи стеки. Педагог закрепляет у детей приёмы аккуратной лепки.</p>	<p>делать предметы устойчивыми. Учит детей передавать в лепке выразительность образа, лепить фигуры человека и животных в движении, объединять небольшие группы предметов в несложные сюжеты (в коллективных композициях): «Курица с цыплятами», «Два жадных медвежонка нашли сыр», «Дети на прогулке» и другие. Формировать у детей умения лепить по представлению героев литературных произведений (Медведь и Колобок, Лиса и Зайчик, Машенька и Медведь и тому подобное). Педагог развивает у детей творчество, инициативу. Продолжает формировать у детей умение лепить мелкие детали; пользуясь стекой, наносить рисунок чешуек у рыбки, обозначать глаза, шерсть животного, пёрышки птицы, узор, складки на одежде людей и тому подобное. Продолжает формировать у детей технические умения и навыки работы с разнообразными материалами для лепки; побуждает использовать дополнительные материалы (косточки, зёрнышки, бусинки и так далее). Педагог закрепляет у детей навыки аккуратной лепки. Закрепляет у детей навык тщательно мыть руки по окончании лепки.</p>	<p>девочка танцует; дети делают гимнастику — коллективная композиция). Учит детей создавать скульптурные группы из двух -трех фигур, развивать чувство композиции, умение передавать пропорции предметов, их соотношение по величине, выразительность поз, движений, деталей.</p>
		<p>Декоративная лепка: педагог продолжает знакомить детей с особенностями декоративной лепки. Формирует у детей интерес и эстетическое отношение к предметам народного декоративно -</p>	<p>Декоративная лепка: педагог продолжает развивать у детей навыки декоративной лепки; учит использовать разные способы лепки (налеп, углубленный рельеф), применять стеку. Учит при лепке из глины расписывать</p>

		<p>прикладного искусства. Учит детей лепить птиц, животных, людей по типу народных игрушек (дымковской, филимоновской, каргопольской и другие). Формирует у детей умение украшать узорами предметы декоративного искусства. Учит детей расписывать изделия гуашью, украшать их наклепами и углублённым рельефом, использовать стеку. Педагог учит детей обмакивать пальцы в воду, чтобы сгладить неровности вылепленного изображения, когда это необходимо для передачи образа.</p>	<p>пластину, создавать узор стекой; создавать из глины, разноцветного пластилина предметные и сюжетные, индивидуальные и коллективные композиции.</p>
--	--	---	---

АППЛИКАЦИЯ

<p>Педагог приобщает детей к искусству аппликации, формирует интерес к этому виду деятельности; учит детей предварительно выкладывать (в определённой последовательности) на листе бумаги готовые детали разной формы, величины, цвета, составляя изображение (задуманное ребёнком или заданное педагогом), и наклеивать их; педагог учит детей аккуратно пользоваться клеем: намазывать его кисточкой тонким слоем на обратную сторону наклеиваемой фигуры (на специально приготовленной клеёнке); прикладывать стороной, намазанной клеем, к листу бумаги и плотно прижимать салфеткой; педагог</p>	<p>Педагог развивает у детей интерес к аппликации, усложняя её содержание и расширяя возможности создания разнообразных изображений. Формирует у детей умение правильно держать ножницы и пользоваться ими. Обучает детей вырезыванию, начиная с формирования навыка разрезания по прямой сначала коротких, а затем длинных полос. Учит детей составлять из полос изображения разных предметов (забор, скамейка, лесенка, дерево, кустик и другое). Учит детей вырезать круглые формы из квадрата и овальные из прямоугольника путём скругления углов; использовать этот приём для изображения в аппликации овощей, фруктов, ягод, цветов и тому подобное. Педагог продолжает расширять количество</p>	<p>Педагог закрепляет умение детей создавать изображения (разрезать бумагу на короткие и длинные полосы; вырезать круги из квадратов, овалы из прямоугольников, преобразовывать одни геометрические фигуры в другие: квадрат - в два - четыре треугольника, прямоугольник - в полосы, квадраты или маленькие прямоугольники), создавать из этих фигур изображения разных предметов или декоративные композиции. Учит детей вырезать одинаковые фигуры или их детали из бумаги, сложенной гармошкой, а симметричные изображения - из бумаги, сложенной пополам (стакан, ваза, цветок и другое). С целью создания выразительного образа, педагог учит детей приёму обрывания. Побуждает детей создавать предметные и сюжетные</p>	<p>Педагог продолжает формировать умение детей создавать предметные и сюжетные изображения с натуры и по представлению: развивать чувство композиции (красиво располагать фигуры на листе бумаги формата, соответствующего пропорциям изображаемых предметов). Развивает у детей умение составлять узоры и декоративные композиции из геометрических и растительных элементов на листах бумаги разной формы; изображать птиц, животных по замыслу детей и по мотивам народного искусства. Закрепляет приёмы вырезания симметричных предметов из бумаги, сложенной вдвое; несколько предметов или их частей из бумаги, сложенной гармошкой. При создании образов педагог поощряет применение детьми разных приёмов вырезания, обрывания бумаги, наклеивания изображений (намазывая их клеем</p>
---	--	---	--

<p>формирует у детей навык аккуратной работы; учит детей создавать в аппликации на бумаге разной формы (квадрат, розетка и другое) предметные и декоративные композиции из геометрических форм и природных материалов, повторяя и чередуя их по форме и цвету; развивает у детей чувство ритма; педагог закрепляет у детей знание формы предметов и их цвета;</p>	<p>изображаемых в аппликации предметов (птицы, животные, цветы, насекомые, дома, как реальные, так и воображаемые) из готовых форм. Учит детей преобразовывать эти формы, разрезая их на две или четыре части (круг - на полукруги, четверти; квадрат - на треугольники и так далее). Закрепляет у детей навыки аккуратного вырезывания и наклеивания. Педагог поощряет проявление активности и творчества.</p>	<p>композиции, дополнять их деталями, обогащающими изображения. Педагог формирует у детей аккуратное и бережное отношение к материалам.</p>	<p>полностью или частично, создавая иллюзию передачи объёма); учит мозаичному способу изображения с предварительным лёгким обозначением карандашом формы частей и деталей картинки. Продолжает развивать у детей чувство цвета, колорита, композиции. Поощряет проявления детского творчества.</p>
---	---	---	--

НАРОДНОЕ ДЕКОРАТИВНО-ПРИКЛАДНОЕ ИСКУССТВО

<p>Педагог приобщает детей к декоративной деятельности: учит украшать дымковскими узорами силуэты игрушек, вырезанных педагогом (птичка, козлик, конь и другие), и разных предметов (блюдечко, рукавички).</p>	<p>Педагог продолжает у детей формировать умение создавать декоративные композиции по мотивам дымковских, филимоновских узоров. Учит детей использовать дымковские и филимоновские изделия для развития эстетического восприятия прекрасного и в качестве образцов для создания узоров в стиле этих росписей (для росписи могут использоваться вылепленные детьми игрушки и силуэты игрушек, вырезанные из бумаги). Педагог знакомит детей с городецкими изделиями. Учит детей выделять элементы городецкой росписи (бутоны, купавки, розы, листья); видеть и называть цвета, используемые в росписи.</p>	<p>Педагог продолжает развивать у декоративного творчества детей; умение создавать узоры по мотивам народных росписей, уже знакомых детям и новых (городецкая, гжельская, хохломская, жостовская, и другие). Продолжает формировать у детей умение свободно владеть карандашом, кистью при выполнении линейного рисунка, учит плавным поворотам руки при рисовании округлых линий, завитков в разном направлении (от веточки и от конца завитка к веточке, вертикально и горизонтально), учит осуществлять движение всей рукой при рисовании длинных линий, крупных форм, одними пальцами - при рисовании небольших форм и мелких деталей, коротких линий, штрихов, травки (хохлома), оживок (городец) и другое. Учит детей видеть красоту созданного изображения и в передаче формы,</p>	<p>педагог продолжает развивать у декоративное творчество детей; умение создавать узоры по мотивам народных росписей, уже знакомых детям и новых (городецкая, гжельская, хохломская, жостовская, мезенская роспись и другие). Продолжает формировать у детей умение свободно владеть карандашом, кистью при выполнении линейного рисунка, учит плавным поворотам руки при рисовании округлых линий, завитков в разном направлении (от веточки и от конца завитка к веточке, вертикально и горизонтально), учит осуществлять движение всей рукой при рисовании длинных линий, крупных форм, одними пальцами - при рисовании небольших форм и мелких деталей, коротких линий, штрихов, травки (хохлома), оживок (городец) и другое. Учит детей видеть красоту созданного изображения и в передаче формы, плавности, слитности линий или их тонкости, изящности, ритмичности расположения</p>
--	---	---	--

		<p>плавности, слитности линий или их тонкости, изящности, ритмичности расположения линий и пятен, равномерности закрашивания рисунка; чувствовать плавные переходы оттенков цвета. Педагог учит детей выделять и передавать цветовую гамму народного декоративного искусства определённого вида. Закрепляет у детей умение создавать композиции на листах бумаги разной формы, силуэтах предметов и игрушек; расписывать вылепленные детьми игрушки. Закрепляет у детей умение при составлении декоративной композиции на основе того или иного вида народного искусства использовать характерные для него элементы узора и цветовую гамму. Педагог продолжает развивать у детей навыки декоративной лепки; учит использовать разные способы лепки (налеп, углубленный рельеф), применять стеку.</p>	<p>линий и пятен, равномерности закрашивания рисунка; чувствовать плавные переходы оттенков цвета. Педагог учит детей выделять и передавать цветовую гамму народного декоративного искусства определённого вида. Закрепляет у детей умение создавать композиции на листах бумаги разной формы, силуэтах предметов и игрушек; расписывать вылепленные детьми игрушки. Закрепляет у детей умение при составлении декоративной композиции на основе того или иного вида народного искусства использовать характерные для него элементы узора и цветовую гамму. Педагог продолжает развивать у детей навыки декоративной лепки; учит использовать разные способы лепки (налеп, углубленный рельеф), применять стеку.</p>
ПРИКЛАДНОЕ ТВОРЧЕСТВО			
		<p>педагог совершенствует у детей умение работать с бумагой: сгибать лист вчетверо в разных направлениях; работать по готовой выкройке (шапочка, лодочка, домик, кошелек). Закрепляет у детей умение создавать из бумаги объёмные фигуры: делить квадратный лист на несколько равных частей, сглаживать сгибы, надрезать по сгибам (домик, корзинка, кубик). Закрепляет умение детей делать игрушки, сувениры из природного материала (шишки, ветки, ягоды) и других материалов</p>	<p>при работе с бумагой и картоном педагог закрепляет у детей умение складывать бумагу прямоугольной, квадратной, круглой формы в разных направлениях (пилотка); использовать разную по фактуре бумагу, делать разметку с помощью шаблона; создавать игрушки забавы (мишка - физкультурник, клюющий петушок и другие). Педагог формирует у детей умение создавать предметы из полосок цветной бумаги (коврик, дорожка, закладка), подбирать цвета и их оттенки при изготовлении игрушек, сувениров, деталей костюмов и украшений к</p>

		<p>(катушки, проволока в цветной обмотке, пустые коробки и другое), прочно соединяя части. Формирует умение самостоятельно создавать игрушки для сюжетно -ролевых игр (флажки, сумочки, шапочки, салфетки и другое); сувениры для родителей (законных представителей), сотрудников ДОО, елочные украшения. Педагог привлекает детей к изготовлению пособий для занятий и самостоятельной деятельности (коробки, счетный материал), ремонту книг, настольно -печатных игр. Закрепляет умение детей экономно и рационально расходовать материалы.</p>	<p>праздникам. Формирует умение использовать образец. Совершенствует умение детей создавать объёмные игрушки в технике оригами. При работе с тканью, педагог формирует у детей умение вдевать нитку в иглолку, завязывать узелок; пришивать пуговицу, вешалку; шить простейшие изделия (мешочек для семян, фартучек для кукол, игольница) швом «вперёд иглолку». Педагог закрепляет у детей умение делать аппликацию, используя кусочки ткани разнообразной фактуры (шёлк для бабочки, байка для зайчика и так далее), наносить контур с помощью мелка и вырезать в соответствии с задуманным сюжетом. При работе с природным материалом закрепляет у детей умение создавать фигуры людей, животных, птиц из желудей, шишек, косточек, травы, веток, корней и других материалов, передавать выразительность образа, создавать общие композиции («Лесная поляна», «Сказочные герои»). Педагог закрепляет умение детей аккуратно и экономно использовать материалы. Развивает у детей фантазию, воображение.</p>
--	--	---	--

Конструктивная деятельность

Конструктивная деятельность ребёнка - достаточно сложный процесс: ребёнок не только практически действует руками и воспринимает возводимую постройку, но и обязательно при этом мыслит. Это одна из самых интересных видов деятельности для детей дошкольного возраста: она глубоко волнует ребёнка, вызывает положительные эмоции.

Конструктивная деятельность имеет большое значение для всестороннего воспитания детей дошкольного возраста. Конструктивная деятельность - это специфическое образное познание действительности. И всякая познавательная деятельность она имеет большое значение для умственного воспитания детей.

Овладение умением изображать невозможно без развития целенаправленного зрительного восприятия - наблюдения. Для того, чтобы

построить какой-либо предмет, предварительно надо хорошо с ним познакомиться, запомнить его форму, величину, конструкцию, цвет, расположение частей. Дети воспроизводят в своих постройках то, что восприняли ранее, с чем они уже знакомы. Наличие такого рода представлений даёт пищу работе воображения. Формируются эти представления в процессе непосредственного познания объектов изображения в играх, на прогулках, и т. п.

В процессе самой конструктивной деятельности представления детей о свойствах и качествах предметов уточняются. В этом участвуют зрение, осязание, движения рук.

Обучение конструктивной деятельности в настоящее время невозможно без формирования таких мыслительных операций, как анализ, синтез, сравнение, обобщение.

В конструктивной деятельности сочетаются умственная и физическая активность. Для сооружения конструкции необходимо применить усилия, осуществить трудовые действия, овладеть умением строить предмет определённой конструкции, а также овладеть навыками обращаться с деталями конструктора. Правильное владение этими материалами и инструментами требует известной затраты физических сил, трудовых навыков. Усвоение умений и навыков связано с развитием таких волевых качеств личности, как внимание, упорство, выдержка. У детей воспитывается умение трудиться, добиваться получения желаемого результата.

В процессе конструирования создаются благоприятные условия для развития эстетического восприятия и эмоций, которые постепенно переходят в эстетические чувства, содействующие формированию эстетического отношения к действительности. Выделение свойств предметов (формы, строения, величины, цвета, расположения в пространстве, способствует **развитию у детей чувства формы, цвета, ритма** - компонентов эстетического чувства.

Задачи образовательной деятельности с детьми дошкольного возраста по направлению работы

Конструктивная деятельность

3-4 года	4-5 лет	5-6 лет	6-7 лет
Совершенствовать у детей конструктивные умения;	Продолжать развивать у детей способность различать и называть строительные детали (куб, пластина, кирпичик, брусок); использовать их с учётом конструктивных свойств (устойчивость, форма, величина);	Продолжать развивать умение детей устанавливать связь между создаваемыми постройками и тем, что они видят в окружающей жизни; создавать разнообразные постройки и конструкции;	Формировать умение у детей видеть конструкцию объекта и анализировать её основные части, их функциональное назначение;
Формировать умение у детей различать, называть и использовать основные строительные детали (кубики, кирпичики, пластины, цилиндры, трехгранные призмы); сооружать новые постройки, используя полученные ранее умения (накладывание, приставление, прикладывание);	Формировать умение у детей сооружать постройки из крупного и мелкого строительного материала;	Поощрять у детей самостоятельность, творчество, инициативу, дружелюбие;	Закреплять у детей навыки коллективной работы: умение распределять обязанности, работать в соответствии с общим замыслом, не мешая друг другу;
Формировать умение у детей использовать в постройках детали разного цвета;	Обучать конструированию из бумаги;		Развивать у детей интерес к конструктивной деятельности;
	Приобщать детей к изготовлению поделок из природного материала.		Знакомить детей с различными видами конструкторов;
			Знакомить детей с профессиями дизайнера, конструктора, архитектора, строителя и прочее;
			Развивать у детей художественно - творческие способности и самостоятельную творческую конструктивную деятельность детей;

**Содержание образовательной деятельности с детьми дошкольного возраста по направлению работы
Конструктивная деятельность**

3-4 года	4-5 лет	5-6 лет	6-7 лет
<p>Педагог учит детей простейшему анализу созданных построек; вызывает чувство радости при удавшейся постройке. Учит детей располагать кирпичики, пластины вертикально (в ряд, по кругу, по периметру четырехугольника), ставить их плотно друг к другу, на определённом расстоянии (заборчик, ворота). Педагог побуждает детей к созданию вариантов конструкций, добавляя другие детали (на столбики ворот ставить трехгранные призмы, рядом со столбами – кубики и другое). Учит детей изменять постройки двумя способами: заменяя одни детали другими или надстраивая их в высоту, длину (низкая и высокая башенка, короткий и длинный поезд). Развивает у детей желание сооружать постройки по собственному замыслу. Продолжает формировать умение у детей обыгрывать постройки, объединять их по сюжету: дорожка и дома – улица; стол, стул, диван – мебель для кукол. Педагог приучает детей после игры аккуратно складывать детали в коробки. Педагог знакомит детей со свойствами песка, снега, сооружая из них постройки.</p>	<p>Педагог продолжает развивать у детей способность различать и называть строительные детали (куб, пластина, кирпичик, брусок); учит использовать их с учётом конструктивных свойств (устойчивость, форма, величина).</p>	<p>Педагог учит детей выделять основные части и характерные детали конструкций. Помогает детям анализировать сделанные педагогом поделки и постройки; на основе анализа находить конструктивные решения и планировать создание собственной постройки. Знакомит детей с новыми деталями: разнообразными по форме и величине пластинами, брусками, цилиндрами, конусами и другое. Учит детей заменять одни детали другими. Педагог формирует у детей умение создавать различные по величине и конструкции постройки одного и того же объекта. Учит детей строить по рисунку, самостоятельно подбирать необходимый строительный материал. Продолжает развивать у детей умение работать коллективно, объединять свои поделки в соответствии с общим замыслом, договариваться, кто какую часть работы будет выполнять.</p>	<p>Педагог формирует у детей интерес к разнообразным зданиям и сооружениям (жилые дома, театры и другое). Поощряет желание передавать их особенности в конструктивной деятельности. Предлагает детям самостоятельно находить отдельные конструктивные решения на основе анализа существующих сооружений.</p>
	<p>Педагог развивает у детей умение устанавливать ассоциативные связи, предлагая вспомнить, какие похожие сооружения дети видели. Учит анализировать образец постройки: выделять основные</p>		<p>Конструирование из строительного материала: педагог учит детей сооружать различные конструкции одного и того же объекта в соответствии с их назначением (мост для пешеходов, мост для</p>

	<p>части, различать и соотносить их по величине и форме, устанавливать пространственное расположение этих частей относительно друг друга (в домах – стены, сверху – перекрытие, крыша; в автомобиле – кабина, кузов и так далее).</p>		<p>транспорта). Педагог учит детей определять, какие детали более всего подходят для постройки, как их целесообразнее скомбинировать; продолжает развивать умение планировать процесс возведения постройки. Продолжает формировать умение у детей сооружать постройки, объединённых общей темой (улица, машины, дома).</p>
	<p>Педагог побуждает детей создавать постройки разной конструктивной сложности (гараж для нескольких автомашин, дом в 2-3 этажа, широкий мост для проезда автомобилей или поездов, идущих в двух направлениях и другое). Развивает у детей умение использовать в сюжетно - ролевой игре постройки из строительного материала. Учит детей самостоятельно измерять постройки (по высоте, длине и ширине), соблюдать заданный педагогом принцип конструкции (построй такой же домик, но высокий). Учит детей сооружать постройки из крупного и мелкого строительного материала, использовать детали разного цвета для создания и украшения построек.</p>		<p>Конструирование из деталей конструкторов: педагог знакомит детей с разнообразными пластмассовыми конструкторами. Учит детей создавать различные модели (здания, самолёты, поезда и так далее) по рисунку, по словесной инструкции педагога, по собственному замыслу. Знакомит детей с деревянным конструктором, детали которого крепятся штифтами. Учит создавать различные конструкции (мебель, машины) по рисунку и по словесной инструкции педагога. Педагог учит детей создавать конструкции, объединённые общей темой (детская площадка, стоянка машин и другое). Учит детей разбирать конструкции при помощи скобы и киянки (в пластмассовых конструкторах).</p>
	<p>Педагог учит детей договариваться о том, что они будут строить, распределять между собой материал, согласовывать действия и совместными усилиями достигать результат.</p>		
	<p>Педагог обучает детей конструированию из бумаги.</p>		

	<p>сгибать прямоугольный лист бумаги пополам, совмещая стороны и углы (альбом, флажки для украшения участка, поздравительная открытка), приклеивать к основной форме детали (к дому – окна, двери, трубу; к автобусу – колеса; к стулу – спинку). Приобщает детей к изготовлению поделок из природного материала: коры, веток, листьев, шишек, каштанов, ореховой скорлупы, соломы (лодочки, ёжики и так далее). Учит детей использовать для закрепления частей клей, пластилин; применять в поделках катушки, коробки разной величины и другие предметы.</p>		
--	---	--	--

Музыкальная деятельность: слушание, пение, песенное творчество, музыкально-ритмические движения, игра на детских музыкальных инструментах.

В соответствии с ФГОС ДО музыкальное развитие дошкольников реализуется в образовательной области «Художественно-эстетическое развитие». Цель музыкального развития детей дошкольного возраста, это развитие их природных задатков, способности эмоционально воспринимать музыку. Музыка является одним из богатейших и действенных средств эстетического воспитания, она владеет силой эмоционального воздействия, воспитывает чувства человека, формирует вкусы.

Непосредственное влияние музыки на эмоциональную сферу ребенка способствует возникновению первоначальных ответных действий, в которых можно видеть предпосылки к формированию в дальнейшем основных музыкальных способностей.

Современными исследователями доказано, что формировать музыкальные способности нужно начинать как можно раньше. Чем раньше дети приобщаются к миру музыки, тем более музыкальными они впоследствии становятся, и тем радостнее и желаннее будут для них новые встречи с музыкой.

Способности - это то, что не сводится к знаниям и навыкам, но обеспечивает их быстрое приобретение, закрепление и эффективное использование на практике.

Развитие музыкальных способностей, их формирование одна из интереснейших проблем, привлекающая внимание исследователей на протяжении многих лет. **Развитие музыкальных способностей** - одна из главных задач музыкального воспитания.

Специалисты-музыканты выделяют **три вида музыкальных способностей**:

- Ладовое чувство - проявляется при восприятии музыки, как эмоциональное переживание, прочувствованное восприятие;
- Музыкально-слуховое представление, включает в себя память и воображение, эта способность, проявляющая в воспроизведении по слуху мелодии;
- Чувство ритма - это восприятие и воспроизведение временных отношений в музыке - это способность активно переживать музыку, чувствовать эмоциональную выразительность музыкального ритма и точно воспроизводить его.

Одним из важнейших средств развития музыкальных способностей детей являются **музыкально-дидактические игры**. Музыкально-дидактические игры всегда интересны детям, всегда вызывают желания участвовать в них. Это универсальный метод в музыкальном воспитании, который позволяет в доступной форме привить детям интерес и любовь к музыке, дать им понятия основ музыкальной грамоты.

Музыкально-эстетическое воспитание осуществляется в процессе активной преобразующей продуктивной деятельности.

Художественная деятельность предполагает восприятие и создание предметов искусства. Поэтому различаются деятельность восприятия, исполнительство и творчество.

Одним из основных видов музыкальной деятельности является **слушание-восприятие музыки**. Основной он потому, что присутствует и во всех других видах музыкальной деятельности.

Исполнительская деятельность - это воспроизведение усвоенной системы действий в определённых условиях. Основные виды исполнительской деятельности в дошкольном возрасте - это пение, музыкально-ритмические движения и игра на детских музыкальных инструментах.

Пение - наиболее доступный исполнительский вид деятельности и вместе с тем, пение - сложный процесс звукообразования, в котором важна координация слуха и голоса, т.е. взаимодействие певческой интонации и слухового мышечного ощущения. **Пение как вид деятельности в детском саду ставит следующие задачи**: формировать у детей певческие умения и навыки (правильное звукообразование и интонирование, дикция, правильная организация дыхания), способствующие выразительному исполнению песен как с помощью взрослого, так и самостоятельно, с аккомпанементом и без него; развивать музыкально-сенсорные способности, умение слышать и контролировать себя в сольном и хоровом пении.

Музыкально -ритмические движения как вид деятельности также играют большую роль не только в музыкальном, но и в общем развитии ребенка. Овладевая навыками ритмичного, выразительного движения ребёнок учится владеть своим телом, у него формируется правильная осанка, выразительная лёгкая походка. Говоря о развитии музыкальных способностей в музыкально-ритмической деятельности имеют ввиду прежде всего способность ощущать ритмическое своеобразие в музыке и передавать это в своих движениях. Поэтому перед педагогом стоит задача учить воспринимать развитие музыкальных образов и согласовывать с ними свои движения. Работа педагога по развитию музыкальных способностей ребёнка в музыкально -ритмической деятельности строится по двум направлениям - развитие музыкально -ритмических навыков и навыков выразительного движения.

Музыкально -ритмические навыки - это навыки передачи в движении наиболее ярких средств музыкальной выразительности (формы, темпа, динамики, метроритма). Музыкально -ритмические навыки осваиваются детьми в процессе разучивания танцев, народных

плясок и хороводов, упражнений, музыкальных игр, требования же в работе над этими навыками последовательно усложняются. Навыки выразительного движения - это определённый запас движений, которые заимствованы из физической культуры (гимнастические упражнения, различные виды ходьбы, бега, перестроений), из области сюжетной драматизации (изображение птиц, зверей; человек и его деятельность), из области танца (элементы народных плясок, бальных танцев), а также движения детской пляски, существующие, пожалуй, только в детском саду.

Игра на детских музыкальных инструментах - также исполнительский вид деятельности, ставящий перед собой задачи развития у детей восприятия музыкальных произведений, исполняемых на различных музыкальных инструментах и обучения игре на детских музыкальных инструментах.

Содержание музыкального воспитания предусматривает воспитание у детей восприимчивости, интереса, любви к музыке, развитие эмоциональной отзывчивости на неё, приобщение их к разнообразным видам музыкальной деятельности, что позволяет развивать общую музыкальность ребёнка, его творческие способности. В музыкальном воспитании детей выделяются следующие виды музыкальной деятельности: восприятие, исполнительство, творчество, музыкально-образовательная деятельность. Все они имеют свои разновидности. Так, восприятие музыки может существовать как самостоятельный вид деятельности, а может предшествовать и сопутствовать остальным видам. Исполнительство и творчество осуществляется в пении, музыкально-ритмических движениях и игре на музыкальных инструментах. Музыкально-образовательная деятельность включает в себя сведения общего характера в музыке как виде искусства, музыкальных жанрах, композиторах, музыкальных инструментах и т.д., а также специальные знания о способах исполнительства. Каждый вид музыкальной деятельности, имея свои особенности, предполагает овладение детьми теми способами деятельности, без которых она не осуществима.

Задачи образовательной деятельности с детьми дошкольного возраста по направлению работы

Музыкальная деятельность: слушание, пение, песенное творчество, музыкально-ритмические движения, игра на детских музыкальных инструментах.

3-4 года	4-5 лет	5-6 лет	6-7 лет
Развивать у детей эмоциональную отзывчивость на музыку	Продолжать развивать у детей интерес к музыке, желание её слушать, вызывать эмоциональную отзывчивость при восприятии музыкальных произведений;	Продолжать формировать у детей эстетическое восприятие музыки, умение различать жанры музыкальных произведений (песня, танец, марш);	Воспитывать гражданско-патриотические чувства через изучение государственного гимна Российской Федерации;
Знакомить детей с тремя жанрами музыкальных произведений: песней, танцем, маршем;	Обогащать музыкальные впечатления детей, способствовать дальнейшему развитию основ музыкальной культуры;	Развивать у детей музыкальную память, умение различать на слух звуки по высоте, музыкальные инструменты;	Продолжать приобщать детей к музыкальной культуре, воспитывать музыкально-эстетический вкус;
Формировать у детей умение узнавать знакомые песни, пьесы; чувствовать характер музыки	Воспитывать слушательскую культуру детей;	Формировать у детей музыкальную культуру на основе знакомства с классической, народной и	Развивать детское музыкально-художественное творчество, реализация самостоятельной

(весёлый, бодрый, спокойный), эмоционально на неё реагировать; выразить своё настроение в движении под музыку;		современной музыкой; накапливать представления о жизни и творчестве композиторов;	творческой деятельности детей; удовлетворение потребности в самовыражении;
Учить детей петь простые народные песни, попевки, прибаутки, передавая их настроение и характер;	Развивать музыкальность детей;	Продолжать развивать у детей интерес и любовь к музыке, музыкальную отзывчивость на нее;	Развивать у детей музыкальные способности: поэтический и музыкальный слух, чувство ритма, музыкальную память;
Поддерживать детское экспериментирование с немusикальными (шумовыми, природными) и музыкальными звуками и исследования качеств музыкального звука: высоты, длительности, динамики, тембра;	Воспитывать интерес и любовь к высокохудожественной музыке;	Продолжать развивать у детей музыкальные способности детей: звуковысотный, ритмический, тембровый, динамический слух;	Продолжать обогащать музыкальные впечатления детей, вызывать яркий эмоциональный отклик при восприятии музыки разного характера;
	Продолжать формировать умение у детей различать средства выразительности в музыке, различать звуки по высоте;	Развивать у детей умение творческой интерпретации музыки разными средствами художественной выразительности;	Формирование у детей основы художественно-эстетического восприятия мира, становление эстетического и эмоционально-нравственного отношения к отражению окружающей действительности в музыке;
	Поддерживать у детей интерес к пению;	Способствовать дальнейшему развитию у детей навыков пения, движений под музыку, игры и импровизации мелодий на детских музыкальных инструментах; творческой активности детей;	Совершенствовать у детей звуковысотный, ритмический, тембровый и динамический слух; способствовать дальнейшему формированию певческого голоса;
	Способствовать освоению элементов танца и ритмопластики для создания музыкальных двигательных образов в играх, драматизациях, инсценировании;	Развивать у детей умение сотрудничества в коллективной музыкальной деятельности;	Развивать у детей навык движения под музыку;
	Способствовать освоению детьми приемов игры на детских музыкальных инструментах;		Обучать детей игре на детских музыкальных инструментах;
	Поощрять желание детей самостоятельно заниматься музыкальной деятельностью;		Знакомить детей с элементарными музыкальными понятиями;
			Формировать у детей умение

использовать полученные знания и навыки в быту и на досуге;

**Содержание образовательной деятельности с детьми дошкольного возраста по направлению работы
Музыкальная деятельность: слушание, пение, песенное творчество, музыкально-ритмические движения, игра на детских
музыкальных инструментах.**

	3-4 года	4-5 лет	5-6 лет	6-7 лет
Слушание	<p>➤ Педагог учит детей слушать музыкальное произведение до конца, понимать характер музыки, узнавать и определять, сколько частей в произведении; выражать свои впечатления после прослушивания словом, мимикой, жестом. Развивает у детей способность различать звуки по высоте в пределах октавы – септимы, замечать изменение в силе звучания мелодии (громко, тихо). Совершенствует у детей умение различать звучание музыкальных игрушек, детских музыкальных инструментов (музыкальный молоточек, шарманка, погремушка, барабан, бубен, металлофон и другие).</p>	<p>➤ Педагог формирует навыки культуры слушания музыки (не отвлекаться, дослушивать произведение до конца); педагог знакомит детей с биографиями и творчеством русских и зарубежных композиторов, о истории создания оркестра, о истории развития музыки, о музыкальных инструментах; учит детей чувствовать характер музыки, узнавать знакомые произведения, высказывать свои впечатления о прослушанном; учит детей замечать выразительные средства музыкального произведения: тихо, громко, медленно, быстро; развивает у детей способность различать звуки по высоте (высокий, низкий в пределах сексты, септимы); педагог учит детей выражать полученные впечатления с помощью слова, движения, пантомимы.</p>	<p>➤ Педагог учит детей различать жанры музыкальных произведений (песня, танец, марш). Совершенствует у детей музыкальную память через узнавание мелодий по отдельным фрагментам произведения (вступление, заключение, музыкальная фраза). Развивает у детей навык различения звуков по высоте в пределах квинты, звучания музыкальных инструментов (клавишно -ударные и струнные: фортепиано, скрипка, виолончель, балалайка). Знакомит с творчеством некоторых композиторов.</p>	<p>➤ Педагог развивает у детей навык восприятия звуков по высоте в пределах квинты — терции; обогащает впечатления детей и формирует музыкальный вкус, развивает музыкальную память; способствует развитию у детей мышления, фантазии, памяти, слуха; педагог знакомит детей с элементарными музыкальными понятиями (темп, ритм); жанрами (опера, концерт, симфонический концерт), творчеством композиторов и музыкантов (русских, зарубежных и так далее); педагог знакомит детей с мелодией Государственного гимна Российской Федерации.</p>
Пение	<p>➤ Педагог способствует развитию у детей певческих навыков: петь без напряжения в диапазоне ре (ми) – ля (си), в</p>	<p>➤ Педагог учит детей выразительному пению, формирует умение петь протяжно, подвижно,</p>	<p>➤ Педагог формирует у детей певческие навыки, умение петь лёгким звуком в диапазоне от «ре» первой октавы до «до»</p>	<p>➤ Педагог совершенствует у детей певческий голос и вокально - слуховую координацию; закрепляет у детей практические</p>

	одном темпе со всеми, чисто и ясно произносить слова, передавать характер песни (весело, протяжно, ласково, напевно).	согласованно (в пределах ре – си первой октавы); развивает у детей умение брать дыхание между короткими музыкальными фразами; формирует у детей умение петь мелодию чисто, смягчать концы фраз, четко произносить слова, петь выразительно, передавая характер музыки; учит детей петь с инструментальным сопровождением и без него (с помощью педагога).	второй октавы, брать дыхание перед началом песни, между музыкальными фразами, произносить отчетливо слова, своевременно начинать и заканчивать песню, эмоционально передавать характер мелодии, петь умеренно, громко и тихо. Способствует развитию у детей навыков сольного пения, с музыкальным сопровождением и без него. Педагог содействует проявлению у детей самостоятельности и творческому исполнению песен разного характера. Развивает у детей песенный музыкальный вкус.	навыки выразительного исполнения песен в пределах от до первой октавы до ре второй октавы; учит брать дыхание и удерживать его до конца фразы; обращает внимание на артикуляцию (дикцию); закрепляет умение петь самостоятельно, индивидуально и коллективно, с музыкальным сопровождением и без него.
Песенное творчество	➤ Педагог учит детей допевать мелодии колыбельных песен на слог «баю-баю» и веселых мелодий на слог «ля-ля». Способствует у детей формированию навыка сочинительства веселых и грустных мелодий по образцу.	➤ Педагог учит детей самостоятельно сочинять мелодию колыбельной песни и отвечать на музыкальные вопросы («Как тебя зовут?», «Что ты хочешь, кошечка?», «Где ты?»); формирует у детей умение импровизировать мелодии на заданный текст.	➤ Педагог учит детей импровизировать мелодию на заданный текст. Учит детей сочинять мелодии различного характера: ласковую колыбельную, задорный или бодрый марш, плавный вальс, веселую плясовую.	➤ Педагог учит детей самостоятельно придумывать мелодии, используя в качестве образца русские народные песни; поощряет желание детей самостоятельно импровизировать мелодии на заданную тему по образцу и без него, используя для этого знакомые песни, музыкальные пьесы и танцы.
Музыкально-ритмические движения	➤ Педагог учит детей двигаться в соответствии с двухчастной формой музыки и силой её звучания (громко, тихо); реагировать на начало звучания музыки и её окончание. Совершенствует у детей навыки основных движений (ходьба и бег). Учит детей маршировать вместе со всеми и индивидуально, бегать легко, в умеренном и быстром темпе под	➤ Педагог продолжает формировать у детей навык ритмичного движения в соответствии с характером музыки; учит детей самостоятельно менять движения в соответствии с двух- и трехчастной формой музыки; совершенствует танцевальные движения детей: прямой галоп, пружинка, кружение по одному и в парах;	➤ Педагог развивает у детей чувство ритма, умение передавать через движения характер музыки, её эмоционально-образное содержание. Учит детей свободно ориентироваться в пространстве, выполнять простейшие перестроения, самостоятельно переходить от умеренного к быстрому или медленному темпу, менять	➤ Педагог способствует дальнейшему развитию у детей навыков танцевальных движений, совершенствует умение выразительно и ритмично двигаться в соответствии с разнообразным характером музыки, передавая в танце эмоционально-образное содержание; знакомит детей с национальными плясками (русские, белорусские, украинские

	<p>музыку. Педагог улучшает качество исполнения танцевальных движений: притопывания попеременно двумя ногами и одной ногой. Развивает у детей умение кружиться в парах, выполнять прямой галоп, двигаться под музыку ритмично и согласно темпу и характеру музыкального произведения с предметами, игрушками и без них.</p> <p>➤ Педагог способствует у детей развитию навыков выразительной и эмоциональной передачи игровых и сказочных образов: идёт медведь, крадётся кошка, бегают мышата, скачет зайка, ходит петушок, клюют зёрнышки цыплята, летают птички и так далее;</p> <p>➤ Педагог поощряет детей в использовании песен, музыкально-ритмических движений, музыкальных игр в повседневной жизни и различных видах досуговой деятельности (праздниках, развлечениях и других видах досуговой деятельности).</p>	<p>учит детей двигаться в парах по кругу в танцах и хороводах, ставить ногу на носок и на пятку, ритмично хлопать в ладоши, выполнять простейшие перестроения (из круга в рассыпную и обратно), подскоки; продолжает совершенствоваться у детей навыки основных движений (ходьба: «торжественная», спокойная, «таинственная»; бег: лёгкий, стремительный).</p>	<p>движения в соответствии с музыкальными фразами. Педагог способствует у детей формированию навыков исполнения танцевальных движений (поочередное выбрасывание ног вперёд в прыжке; приставной шаг с приседанием, с продвижением вперёд, кружение; приседание с выставлением ноги вперёд). Знакомит детей с русским хороводом, пляской, а также с танцами других народов. Продолжает развивать у детей навыки инсценирования песен; учит изображать сказочных животных и птиц (лошадка, коза, лиса, медведь, заяц, журавль, ворон и другие) в разных игровых ситуациях.</p>	<p>и так далее); педагог развивает у детей танцевально-игровое творчество; формирует навыки художественного исполнения различных образов при инсценировании песен, театральных постановок.</p>
<p>Музыкально-игровое танцевальное творчество</p>	<p>➤ Педагог активизирует танцевально-игровое творчество детей; поддерживает у детей самостоятельность в выполнении танцевальных движений под плясовые мелодии; учит детей точности выполнения движений, передающих характер изображаемых животных.</p>	<p>➤ Педагог способствует у детей развитию эмоционально-образного исполнения музыкально-игровых упражнений (кружатся листочки, падают снежинки) и сценок, используя мимику и пантомиму (зайка веселый и грустный, хитрая лисичка, сердитый волк и так далее); учит детей инсценированию</p>	<p>➤ Педагог развивает у детей танцевальное творчество; помогает придумывать движения к пляскам, танцам, составлять композицию танца, проявляя самостоятельность в творчестве. Учит детей самостоятельно придумывать движения, отражающие содержание песни. Побуждает детей к инсценированию</p>	<p>➤ Педагог способствует развитию творческой активности детей в доступных видах музыкальной исполнительской деятельности (игра в оркестре, пение, танцевальные движения и тому подобное); учит импровизировать под музыку соответствующего характера (лыжник, конькобежец, наездник, рыбак; лукавый котик и сердитый</p>

		песен и постановке небольших музыкальных спектаклей.	содержания песен, хороводов.	козлик и тому подобное); помогает придумывать движения, отражающие содержание песни; выразительно действовать с воображаемыми предметами; учит детей самостоятельно искать способ передачи в движениях музыкальных образов. Формирует у детей музыкальные способности; содействует проявлению активности и самостоятельности.
Игра на детских музыкальных инструментах	<p>➤ Педагог знакомит детей с некоторыми детскими музыкальными инструментами: дудочкой, металлофоном, колокольчиком, бубном, погремушкой, барабаном, а также их звучанием; учит детей подыгрывать на детских ударных музыкальных инструментах. Формирует умение у детей сравнивать разные по звучанию детские музыкальные инструменты (предметы) в процессе манипулирования, звукоизвлечения;</p> <p>➤ Поощряет детей в самостоятельном экспериментировании со звуками в разных видах деятельности, исследовании качества музыкального звука: высоты, длительности, тембра.</p>	<p>➤ Педагог формирует у детей умение подыгрывать простейшие мелодии на деревянных ложках, погремушках, барабане, металлофоне;</p> <p>➤ Способствует реализации музыкальных способностей ребёнка в повседневной жизни и различных видах досуговой деятельности (праздники, развлечения и другое).</p>	<p>➤ Педагог учит детей исполнять простейшие мелодии на детских музыкальных инструментах; знакомые песенки индивидуально и небольшими группами, соблюдая при этом общую динамику и темп. Развивает творчество детей, побуждает их к активным самостоятельным действиям.</p> <p>➤ Педагог активизирует использование детьми различных видов музыки в повседневной жизни и различных видах досуговой деятельности для реализации музыкальных способностей ребёнка.</p>	<p>➤ Педагог знакомит детей с музыкальными произведениями в исполнении на различных инструментах и в оркестровой обработке; учит детей играть на металлофоне, свирели, ударных и электронных музыкальных инструментах, русских народных музыкальных инструментах: трещотках, погремушках, треугольниках; исполнять музыкальные произведения в оркестре и в ансамбле.</p> <p>➤ Педагог активизирует использование песен, музыкально-ритмических движений, игру на музыкальных инструментах, музыкально-театрализованную деятельность в повседневной жизни и различных видах досуговой деятельности для реализации музыкально-творческих способностей ребёнка.</p>

Театрализованная деятельность

Современные дошкольные учреждения ищут новые гуманистические, личностно-ориентированные подходы к образованию. Сегодня многие педагоги озабочены поиском нетрадиционных путей в творческом взаимодействии с детьми.

Как сделать каждое занятие с ребенком интересным и увлекательным, просто и ненавязчиво рассказать ему о самом главном – о красоте и многообразии этого мира, как интересно можно жить в нем? Как научить ребенка всему, что ему пригодится в этой сложной

современной жизни? Как воспитать и развить основные его способности: слышать, видеть, чувствовать, понимать, фантазировать и придумывать?

Самым популярным и увлекательным направлением в дошкольном воспитании является театрализованная деятельность. С точки зрения педагогической привлекательности можно говорить об универсальности, игровой природе и социальной направленности, а также о коррекционных возможностях театра.

Именно **театрализованная деятельность** позволяет решать многие педагогические задачи, касающиеся формирования выразительности речи ребёнка, интеллектуального и художественно-эстетического воспитания. Участвуя в театрализованных играх, дети становятся участниками разных событий из жизни людей, животных, растений, что даёт им возможность глубже познать окружающий мир. Одновременно театрализованная игра прививает ребёнку устойчивый интерес к родной культуре, литературе, театру.

Огромно и воспитательное значение театрализованных игр. У детей формируется уважительное отношение друг к другу. Они познают радость, связанную с преодолением трудностей общения, неуверенности в себе. Увлечённость детей театрализованной игрой, их внутренний комфорт, раскованность, лёгкое, неавторитарное общение взрослого и ребёнка, почти сразу пропадающий комплекс «я не умею» - все это удивляет и привлекает.

Очевидно, что театрализованная деятельность учит детей быть творческими личностями, способными к восприятию новизны, умению импровизировать. Нашему обществу необходим человек такого качества, который бы смело, мог входить в современную ситуацию, умел владеть проблемой творчески, без предварительной подготовки, имел мужество пробовать и ошибаться, пока не будет найдено верное решение.

Задачи образовательной деятельности с детьми дошкольного возраста по направлению работы

Театрализованная деятельность

3-4 года	4-5 лет	5-6 лет	6-7 лет
Воспитывать у детей устойчивый интерес детей к театрализованной игре, создавать условия для её проведения	Продолжать развивать интерес детей к театрализованной деятельности	Знакомить детей с различными видами театрального искусства (кукольный театр, балет, опера и прочее);	Продолжать приобщение детей к театральному искусству через знакомство с историей театра, его жанрами, устройством и профессиями;
Формировать положительные, доброжелательные, коллективные взаимоотношения;	Формировать опыт социальных навыков поведения, создавать условия для развития творческой активности детей;	Знакомить детей с театральной терминологией (акт, актер, антракт, кулисы и так далее);	Продолжать знакомить детей с разными видами театрализованной деятельности;
Формировать умение следить за развитием действия в играх-драматизациях и кукольных спектаклях, созданных силами взрослых и старших детей;	Учить элементам художественно-образных выразительных средств (интонация, мимика, пантомимика);	Развивать интерес к сценическому искусству;	Развивать у детей умение создавать по предложенной схеме и словесной инструкции декорации и персонажей из различных материалов (бумага, ткань, бросового материала и прочее);
Формировать умение у детей	Активизировать словарь детей;	Создавать атмосферу творческого	Продолжать развивать у детей

имитировать характерные действия персонажей (птички летают, козленок скачет), передавать эмоциональное состояние человека (мимикой, позой, жестом, движением).	совершенствовать звуковую культуру речи, интонационный строй, диалогическую речь;	выбора и инициативы для каждого ребёнка;	умение передавать особенности характера персонажа с помощью мимики, жеста, движения и интонационно -образной речи;
Познакомить детей с различными видами театра (кукольным, настольным, пальчиковым, театром теней, театром на фланелеграфе);	Познакомить детей с различными видами театра (кукольный, музыкальный, детский, театр зверей и другое);	Развивать личностные качества (коммуникативные навыки, партнерские взаимоотношения);	Продолжать развивать навыки кукловодства в различных театральных системах (перчаточными, тростевыми, марионеткам и так далее);
Знакомить детей с приемами вождения настольных кукол;	Формировать у детей простейшие образно -выразительные умения, имитировать характерные движения сказочных животных;	Воспитывать доброжелательность и контактность в отношениях со сверстниками	Формировать умение согласовывать свои действия с партнерами, приучать правильно оценивать действия персонажей в спектакле;
Формировать у детей умение сопровождать движения простой песенкой;	Развивать эстетический вкус, воспитывать чувство прекрасного, побуждать нравственно-эстетические и эмоциональные переживания;	Развивать навыки действий с воображаемыми предметами	Поощрять желание разыгрывать в творческих театральных, режиссёрских играх и играх драматизациях сюжетов сказок, литературных произведений, внесение в них изменений и придумывание новых сюжетных линий, введение новых персонажей, действий;
Вызывать желание действовать с элементами костюмов (шапочки, воротнички и так далее) и атрибутами как внешними символами роли;	Побуждать интерес творческим проявлениям в игре и игровому общению со сверстниками.	Способствовать развитию навыков передачи образа различными способами (речь, мимика, жест, пантомима и прочее);	Поощрять способность творчески передавать образ в играх драматизациях, спектаклях
Формировать у детей интонационную выразительность речи в процессе театрально-игровой деятельности;		Создавать условия для показа результатов творческой деятельности, поддерживать инициативу изготовления декораций, элементов костюмов и атрибутов;	
Развивать у детей диалогическую речь в процессе театрально-игровой деятельности			
Формировать у детей умение следить за развитием действия в			

драматизациях и кукольных спектаклях;			
Формировать у детей умение использовать импровизационные формы диалогов действующих лиц в хорошо знакомых сказках			

Содержание образовательной деятельности с детьми дошкольного возраста по направлению работы

Театрализованная деятельность

3-4 года	4-5 лет	5-6 лет	6-7 лет
<p>Педагог формирует у детей интерес к театрализованной деятельности, знакомит детей с различными видами театра (настольный, плоскостной, театр игрушек) и умением использовать их в самостоятельной игровой деятельности. Учит передавать песенные, танцевальные характеристики персонажей (ласковая кошечка, мишка косолапый, маленькая птичка и так далее). Формирует умение использовать в игре различные шапочки, воротники, атрибуты. Педагог поощряет участие детей в играх -драматизациях, формирует умение следить за сюжетом.</p>	<p>Педагог продолжает развивать и поддерживать интерес детей к театрализованной игре путём приобретения более сложных игровых умений и навыков (способность передавать художественный образ, следить за развитием и взаимодействием персонажей). Организует с детьми игровые этюды для развития восприятия, воображения, внимания, мышления. Педагог учит детей разыгрывать простые представления на основе знакомого литературного и сказочного сюжета; использовать для воплощения образа известные выразительные средства (интонацию, мимику, жест). Учит чувствовать и понимать эмоциональное состояние героя, вступать в ролевое взаимодействие с другими персонажами. Развивает навык режиссёрской игры, создавая для этого специальные условия (место, материалы, атрибуты). Побуждает детей использовать в театрализованных играх образные игрушки и различные виды театра (бибабо, настольный, плоскостной). Педагог формирует у детей умение использовать в театрализованных</p>	<p>Педагог продолжает знакомить детей с различными видами театрального искусства (кукольный театр, балет, опера и прочее); расширяет представления детей в области театральной терминологии (акт, актёр, антракт, кулисы и так далее). Способствует развитию интереса к сценическому искусству, создаёт атмосферу творческого выбора и инициативы для каждого ребёнка, поддерживает различные творческие группы детей. Развивает личностные качества (коммуникативные навыки, партнёрские взаимоотношения. Способствует развитию навыков передачи образа различными способами (речь, мимика, жест, пантомима и прочее). Создаёт условия для показа результатов творческой деятельности, поддерживает инициативу изготовления декораций, элементов костюмов и атрибутов.</p>	<p>Педагог развивает самостоятельность детей в организации театрализованных игр; поддерживает желание самостоятельно выбирать литературный и музыкальный материал для театральной постановки; развивает проявление инициативы изготовления атрибутов и декораций к спектаклю; умение распределять между собой обязанности и роли; развивает творческую самостоятельность, эстетический вкус в передаче образа; отчётливость произношения; использовать средства выразительности (поза, жесты, мимика, интонация, движения). Воспитывает любовь к театру. Педагог учит детей использовать в театрализованной деятельности детей разные виды театра (бибабо, пальчиковый, театр на ложках, картинок, перчаточный, кукольный и другое). Воспитывает навыки театральной культуры, приобщает к театральному искусству через просмотр театральных постановок, видеоматериалов; рассказывает о театре, театральных профессиях.</p>

	<p>играх образные игрушки, самостоятельно вылепленные фигурки из глины, пластмассы, пластилина. Поощряет проявление инициативы и самостоятельности в выборе роли, сюжета, средств перевоплощения; предоставляет возможность для экспериментирования при создании одного и того же образа. Учит чувствовать и понимать эмоциональное состояние героя, вступать в ролевое взаимодействие с другими персонажами. Способствует разностороннему развитию детей в театрализованной деятельности путём прослеживания количества и характера исполняемых каждым ребёнком ролей. Педагог продолжает использовать возможности педагогического театра (взрослых) для накопления эмоционально - чувственного опыта, понимания детьми комплекса выразительных средств, применяемых в спектакле</p>		<p>Знакомит со средствами погружения в художественные образы (музыка, слово, хореография, декорации, костюм, грим и другое) и возможностями распознавать их особенности. Педагог учит детей использовать разные формы взаимодействия детей и взрослых в театрализованной игре. Развивает воображение и фантазию детей в создании и исполнении ролей. Педагог формирует у детей умение вносить изменения и придумывать новые сюжетные линии сказок, литературных произведений, передавая их образ выразительными средствами в игре драматизации, спектакле; формирует умение выразительно передавать в действии, мимике, пантомимике, интонации эмоциональное состояние персонажей; самостоятельно придумывать детали костюма; формирует у детей умение действовать и говорить от имени разных персонажей, сочетать движения театральных игрушек с речью. Педагог формирует умение проводить анализ сыгранных ролей, просмотренных спектаклей</p>
--	---	--	--

Культурно-досуговая деятельность

Культурно-досуговая деятельность – это процесс приобщения к культуре, выраженный в материальной и духовной форме. Культурно -досуговая деятельность функционирует в разнохарактерной, динамично развивающейся природной и социальной среде и представляет собой ценности, образцы и признанные способы поведения, объективированные в нашем обществе, зафиксированные и передаваемые последующим поколениям в качестве результата.

Пребывание в детском саду невозможно представить без радостных праздников и трогательных утренников. Мероприятия,

организуемые педагогом в рамках досуговой деятельности, дарят дошкольникам яркие впечатления, которые сохранятся на всю жизнь. И вместе с тем в увлекательной форме ребята получают новые знания и раскрывают творческие способности, становятся инициативнее и самостоятельнее.

Досуг – это совокупность видов деятельности, ориентированных на удовлетворение физических, духовных и социальных потребностей людей в свободное время и связанных преимущественно с отдыхом и развлечениями. Досуг в детском саду представляет собой синтез развлекательных действий и познания, он организуется педагогами в рамках социального заказа — всестороннего развития личности ребёнка.

Культурно–досуговая деятельность – важный раздел организации жизни детей в детском саду, который способствует решению следующих задач:

- Культурному отдыху детей, их эмоциональной разрядке, что необходимо для психического и физического здоровья дошкольников;
- Развитию детского творчества в различных видах художественной деятельности;
- Развитию способностей к импровизации, готовности к экспромту;
- Созданию условий для творческого взаимодействия детей и взрослых;
- Формированию коммуникативной культуры детей;
- Расширению кругозора детей, обогащению разнообразными впечатлениями средствами интеграции содержания различных образовательных областей;
- Формирование представлений о формах культурного отдыха, воспитание потребности в культурных развлечениях.

Задачи образовательной деятельности с детьми дошкольного возраста по направлению работы

Культурно-досуговая деятельность

3-4 года	4-5 лет	5-6 лет	6-7 лет
Способствовать организации культурно -досуговой деятельности детей по интересам, обеспечивая эмоциональное благополучие и отдых;	Развивать умение организовывать свободное время с пользой;	Развивать желание организовывать свободное время с интересом и пользой. Формировать основы досуговой культуры во время игр, творчества, прогулки и прочее;	Продолжать формировать интерес к полезной деятельности в свободное время (отдых, творчество, самообразование);
Помогать детям организовывать свободное время с интересом;	Поощрять желание заниматься интересной самостоятельной деятельностью, отмечать красоту окружающего мира (кружение снежинок, пение птиц, шелест деревьев и прочее) и передавать это в различных видах деятельности (изобразительной, словесной, музыкальной)	Создавать условия для проявления культурных потребностей и интересов, а также их использования в организации своего досуга	Развивать желание участвовать в подготовке и участии в развлечениях, соблюдать культуру общения (доброжелательность, отзывчивость, такт, уважение);

Создавать условия для активного и пассивного отдыха	Развивать интерес к развлечениям, знакомящим с культурой и традициями народов страны	Формировать понятия праздничный и будний день, понимать их различия;	Расширять представления о праздничной культуре народов России, поддерживать желание использовать полученные ранее знания и навыки в праздничных мероприятиях (календарных, государственных, народных);
Создавать атмосферу эмоционального благополучия в культурно - досуговой деятельности	Осуществлять патриотическое и нравственное воспитание, приобщать к художественной культуре, эстетико - эмоциональному творчеству;	Знакомить с историей возникновения праздников, воспитывать бережное отношение к народным праздничным традициям и обычаям;	➤ Воспитывать уважительное отношение к своей стране в ходе предпраздничной подготовки;
Развивать интерес к просмотру кукольных спектаклей, прослушиванию музыкальных и литературных произведений;	Приобщать к праздничной культуре, развивать желание принимать участие в праздниках (календарных, государственных, народных);	Развивать интерес к участию в праздничных программах и вызывать желание принимать участие в подготовке помещений к ним (украшение флажками, гирляндами, цветами и прочее);	Формировать чувство удовлетворения от участия в коллективной досуговой деятельности
Формировать желание участвовать в праздниках и развлечениях	Формировать чувства причастности к событиям, происходящим в стране;	Формировать внимание и отзывчивость к окружающим людям во время праздничных мероприятий (поздравлять, приглашать на праздник, готовить подарки и прочее)	Поощрять желание детей посещать объединения дополнительного образования различной направленности (танцевальный кружок, хор, изостудия и прочее).
Формировать основы праздничной культуры и навыки общения в ходе праздника и развлечения	Развивать индивидуальные творческие способности и художественные наклонности ребёнка	Воспитывать интерес к народной культуре, продолжать знакомить с традициями народов страны; воспитывать интерес и желание участвовать в народных праздниках и развлечениях;	
	Вовлекать детей в процесс подготовки разных видов развлечений; формировать желание участвовать в кукольном спектакле, музыкальных и литературных композициях, концертах.	Поддерживать интерес к участию в творческих объединениях дополнительного образования в до и вне её	

Содержание образовательной деятельности с детьми дошкольного возраста по направлению работы

Культурно-досуговая деятельность

3-4 года	4-5 лет	5-6 лет	6-7 лет
<p>Педагог организует культурно - досуговую деятельность детей по интересам, обеспечивая эмоциональное благополучие и отдых.</p>	<p>Педагог развивает умение детей организовывать свой досуг с пользой. Осуществляет патриотическое и нравственное воспитание, приобщает к художественной культуре, эстетико-эмоциональному творчеству. Побуждает к самостоятельной организации выбранного вида деятельности (художественной, познавательной, музыкальной и другое). Вовлекает детей в процесс подготовки к развлечениям (концерт, кукольный спектакль, вечер загадок и прочее). Знакомит с традициями и культурой народов страны, воспитывает чувство гордости за свою страну (населённый пункт). Приобщает к праздничной культуре, развивает желание принимать участие в праздниках (календарных, государственных, народных). Развивает творческие способности. Активизирует желание посещать творческие объединения дополнительного образования. Педагог развивает индивидуальные творческие способности и художественные наклонности детей. Педагог привлекает детей к процессу подготовки разных видов развлечений; формирует желание участвовать в кукольном спектакле, музыкальных и литературных композициях, концертах. В процессе организации и проведения</p>	<p>Педагог развивает желание детей проводить свободное время с интересом и пользой, реализуя собственные творческие потребности (чтение книг, рисование, пение и так далее). Формирует у детей основы праздничной культуры. Знакомит с историей возникновения праздников, учит бережно относиться к народным праздничным традициям и обычаям. Поддерживает желание участвовать в оформлении помещений к празднику. Формирует внимание и отзывчивость ко всем участникам праздничного действия (сверстники, педагоги, гости). Педагог знакомит с русскими народными традициями, а также с обычаями других народов страны. Поощряет желание участвовать в народных праздниках и развлечениях.</p>	<p>Педагог продолжает формировать у детей умение проводить свободное время с интересом и пользой (рассматривание иллюстраций, просмотр анимационных фильмов, слушание музыки, конструирование и так далее). Развивает активность детей в участие в подготовке развлечений. Формирует навыки культуры общения со сверстниками, педагогами и гостями. Педагог расширяет знания детей об обычаях и традициях народов России, воспитывает уважение к культуре других этносов. Формирует чувство удовлетворения от участия в совместной досуговой деятельности. Поддерживает интерес к подготовке и участию в праздничных мероприятиях, опираясь на полученные навыки и опыт. Поощряет реализацию творческих проявлений в объединениях дополнительного образования.</p>

	развлечений педагог заботится о формировании потребности заниматься интересным и содержательным делом.		
Педагог учит детей организовывать свободное время с пользой. Развивает умение проявлять интерес к различным видам досуговой деятельности (рассматривание иллюстраций, рисование, пение и так далее), создаёт атмосферу эмоционального благополучия. Побуждает к участию в развлечениях (играх - забавах, музыкальных рассказах, просмотрах настольного театра и так далее). Формирует желание участвовать в праздниках. Педагог знакомит с культурой поведения в ходе праздничных мероприятий.			

Решение совокупных задач воспитания в рамках образовательной области «Художественно-эстетическое развитие» направлено на приобщение детей к ценностям «Культура» и «Красота», что предполагает:

- Воспитание эстетических чувств (удивления, радости, восхищения) к различным объектам и явлениям окружающего мира (природного, бытового, социального), к произведениям разных видов, жанров и стилей искусства (в соответствии с возрастными особенностями);
- Приобщение к традициям и великому культурному наследию российского народа, шедеврам мировой художественной культуры;
- Становление эстетического, эмоционально-ценностного отношения к окружающему миру для гармонизации внешнего и внутреннего мира ребёнка;
- Создание условий для раскрытия детьми базовых ценностей и их проживания в разных видах художественно-творческой деятельности;
- Формирование целостной картины мира на основе интеграции интеллектуального и эмоционально-образного способов его освоения детьми;

Создание условий для выявления, развития и реализации творческого потенциала каждого ребёнка с учётом его индивидуальности, поддержка его готовности к творческой самореализации и сотворчеству с другими людьми (детьми и взрослыми).

2.1.5. Образовательная область «Физическое развитие»

Согласно ФГОС ДО образовательная область «Физическое развитие» предусматривает:

- Приобретение ребенком двигательного опыта в различных видах деятельности детей, развитие психофизических качеств (быстрота, сила, ловкость, выносливость, гибкость), координационных способностей, крупных групп мышц и мелкой моторики;
- Формирование опорно-двигательного аппарата, развитие равновесия, глазомера, ориентировки в пространстве;
- Овладение основными движениями (метание, ползание, лазанье, ходьба, бег, прыжки);
- Обучение общеразвивающим упражнениям, музыкально-ритмическим движениям, подвижным играм, спортивным упражнениям и элементам спортивных игр (баскетбол, футбол, хоккей, бадминтон, настольный теннис, городки, кегли и другое);
- Воспитание нравственно-волевых качеств (воля, смелость, выдержка и другое);
- Воспитание интереса к различным видам спорта и чувства гордости за выдающиеся достижения российских спортсменов;
- Приобщение к здоровому образу жизни и активному отдыху, формирование представлений о здоровье, способах его сохранения и укрепления, правилах безопасного поведения в разных видах двигательной деятельности, воспитание бережного отношения к своему здоровью и здоровью окружающих.

Целостность и гармоничность формирования личности дошкольника предполагает своевременное физическое развитие.

Физическое развитие — это процесс изменения форм и функций организма под воздействием условий жизни и воспитания. В узком значении этот термин используется для обозначения антропометрических и биометрических понятий (рост, вес, окружность грудной клетки, состояние осанки, жизненная ёмкость лёгких и т.д.). В широком понимании термин включает физические качества (выносливость, быстрота, сила, гибкость, равновесие, глазомер).

Физическое воспитание — педагогический процесс, направленный на создание условий, способствующих достижению хорошего здоровья, физического и двигательного развития ребёнка. Педагог осуществляет данный процесс с позиции целостности и гармонизации задач развития (умственного, нравственного, эстетического, трудового). Физическое воспитание опирается на данные обследования детей уровня физического развития, определяется его гармоничность, соответствие возрастным физиологическим показателям.

Содержание данного раздела обязательной части Программы соответствует содержанию содержательного раздела ФОП ДО (п. 22).

Задачи и содержание работы в группе раннего возраста

Физическое развитие детей раннего возраста представлено в следующих направлениях работы:

- Основная гимнастика
- Подвижные игры и упражнения
- Формирование основ здорового образа жизни

Второй год жизни, группа раннего возраста

ПРОГРАММНЫЕ ЗАДАЧИ:

- создавать условия для последовательного становления первых основных движений (бросание, катание, ползание, лазанье, ходьба) в совместной деятельности педагога с ребенком;

- создавать условия для развития равновесия и ориентировки в пространстве;
- поддерживать желание выполнять физические упражнения в паре с педагогом;
- привлекать к участию в играх-забавах, игровых упражнениях, подвижных играх, побуждать к самостоятельным действиям;
- укреплять здоровье ребенка средствами физического воспитания, способствовать усвоению культурно-гигиенических навыков для приобщения к здоровому образу жизни.

СОДЕРЖАНИЕ ОБРАЗОВАТЕЛЬНОЙ ДЕЯТЕЛЬНОСТИ:

Педагог активизирует двигательную деятельность детей, создает условия для обучения основным движениям (бросание, катание, ползание, лазанье, ходьба), развития координации при выполнении упражнений; побуждает к самостоятельному выполнению движений; обеспечивает страховку для сохранения равновесия; поощряет и поддерживает, создает эмоционально-положительный настрой, способствует формированию первых культурно-гигиенических навыков. В процессе физического воспитания педагог обеспечивает условия для развития основных движений и выполнения общеразвивающих упражнений.

1) Основная гимнастика (основные движения, общеразвивающие упражнения).

Основные движения:

- бросание и катание: бросание мяча (диаметр 6 - 8 см) вниз, вдаль; катание мяча (диаметр 20 - 25 см) вперед из исходного положения сидя и стоя;
- ползание, лазанье: ползание по прямой на расстояние до 2 метров; подлезание под веревку, натянутую на высоте - 50 см; пролезание в обруч (диаметр 50 см), перелезание через бревно (диаметр 15 - 20 см); лазанье по лесенке-стремянке вверх и вниз (высота 1 - 1,5 метра);
- ходьба: ходьба за педагогом стайкой в прямом направлении;
- упражнения в равновесии: ходьба по дорожке (шириной 25 - 20 - 15 см), по ребристой доске; вверх и вниз по наклонной доске, приподнятой на 10 - 15 - 20 см (ширина доски 25 - 30 см, длина 1,5 - 2 м) с поддержкой; подъем на ступеньки и спуск с них, держась за опору; перешагивание через веревку, положенную на пол, палку или кубик высотой 5 - 15 - 18 см со страховкой.

Общеразвивающие упражнения:

- упражнения из исходного положения стоя, сидя, лежа с использованием предметов (погремушки, кубики, платочки и другое) и без них;
- в комплекс включаются упражнения: поднятие рук вперед и опускание, повороты корпуса вправо и влево из положения сидя, наклоны вперед (положить кубик и поднять его, перегибаясь через веревку, натянутую на высоте 40 - 45 см), сгибание и разгибание ног, приседание с поддержкой педагога или у опоры.

2) Подвижные игры и игровые упражнения: педагог организует и проводит игры-забавы, игровые упражнения, подвижные игры, побуждая детей к активному участию и вызывая положительные эмоции.

Детям предлагаются разнообразные игровые упражнения для закрепления двигательных навыков.

3) Формирование основ здорового образа жизни: педагог помогает осваивать элементарные культурно-гигиенические действия при приеме пищи, уходе за собой (при помощи педагога мыть руки перед едой и по мере загрязнения, пользоваться салфеткой, есть ложкой, пользоваться личным полотенцем и так далее).

Третий год жизни, I младшая группа

ПРОГРАММНЫЕ ЗАДАЧИ:

- Обогащать двигательный опыт детей, помогая осваивать упражнения основной гимнастики: основные движения (бросание, катание, ловля, ползание, лазание, ходьба, бег, прыжки), общеразвивающие и музыкально - ритмические упражнения;
- Развивать психофизические качества, равновесие и ориентировку в пространстве;
- Поддерживать у детей желание играть в подвижные игры вместе с педагогом в небольших подгруппах;
- Формировать интерес и положительное отношение к выполнению физических упражнений, совместным двигательным действиям;
- Укреплять здоровье детей средствами физического воспитания, формировать культурно-гигиенические навыки и навыки самообслуживания, приобщая к здоровому образу жизни.

СОДЕРЖАНИЕ ОБРАЗОВАТЕЛЬНОЙ ДЕЯТЕЛЬНОСТИ:

Педагог формирует умение выполнять основные движения, общеразвивающие и музыкально - ритмические упражнения в различных формах физкультурно-оздоровительной работы (утренняя гимнастика, физкультурные занятия, подвижные игры, индивидуальная работа по развитию движений и другое), развивает психофизические качества, координацию, равновесие и ориентировку в пространстве. Педагог побуждает детей совместно играть в подвижные игры, действовать согласованно, реагировать на сигнал. Оптимизирует двигательную деятельность, предупреждая утомление, осуществляет помощь и страховку, поощряет стремление ребёнка соблюдать правила личной гигиены и проявлять культурно-гигиенические навыки.

Основная гимнастика (основные движения, общеразвивающие упражнения).

Основные движения:

- Бросание, катание, ловля: скатывание мяча по наклонной доске; прокатывание мяча педагогу и друг другу двумя руками стоя и сидя (расстояние 50-100 см), под дугу, в воротца; остановка катящегося мяча; передача мячей друг другу стоя; бросание мяча от груди двумя руками, снизу, из-за головы; бросание предмета в горизонтальную цель и вдаль с расстояния 100-125 см двумя и одной рукой; перебрасывание мяча через сетку, натянутую на уровне роста ребёнка с расстояния 1-1,5 м; ловля мяча, брошенного педагогом с расстояния до 1 м;
- Ползание и лазание: ползание на животе, на четвереньках до погремушки (флажка) 3-4 м (взяв её, встать, выпрямиться), по доске, лежащей на полу, по наклонной доске, приподнятой одним концом на 20-30 см; по гимнастической скамейке; проползание под дугой (30-40 см); влезание на лесенку-стремянку и спуск с нее произвольным способом;
- Ходьба: ходьба стайкой за педагогом с перешагиванием через линии, палки, кубы; на носках; с переходом на бег; на месте, приставным шагом вперёд, в сторону, назад; с предметами в руке (флажок, платочек, ленточка и другие); в рассыпную и в заданном направлении; между предметами; по кругу по одному и парами, взявшись за руки;
- Бег: бег стайкой за педагогом, в заданном направлении и в разных направлениях; между линиями (расстояние между линиями 40-30 см); за катящимся мячом; с переходом на ходьбу и обратно; непрерывный в течение 20-30-40 секунд; медленный бег на расстояние 40-80 м;
- Прыжки: прыжки на двух ногах на месте (10-15 раз); с продвижением вперёд, через 1-2 параллельные линии (расстояние 10-20 см); в длину с места как можно дальше, через 2 параллельные линии (20-30 см); вверх, касаясь предмета, находящегося выше поднятых рук ребёнка на 10-15 см;
- Упражнения в равновесии: ходьба по дорожке (ширина 20 см, длина 2-3 м); по наклонной доске, приподнятой одним концом на 20 см; по гимнастической скамейке; перешагивание линий и предметов (высота 10-15 см); ходьба по извилистой дорожке (2-3 м), между

линиями; подъём без помощи рук на скамейку, удерживая равновесие с положением рук в стороны; кружение на месте.

- В процессе обучения основным движениям педагог побуждает детей действовать сообща, двигаться не наталкиваясь друг на друга, придерживаясь определённого направления движения, предлагает разнообразные упражнения.

Общеразвивающие упражнения:

- Упражнения для кистей рук, развития и укрепления плечевого пояса: поднимание рук вперёд, вверх, разведение в стороны, отведение назад, за спину, сгибание и разгибание, выполнение хлопков руками перед собой, над головой; махи руками вверх-вниз, вперед - назад;
- Упражнения для развития и укрепления мышц спины и гибкости позвоночника: повороты вправо-влево, с передачей предмета сидящему рядом ребёнку, наклоны вперёд из исходного положения стоя и сидя; одновременное сгибание и разгибание ног из исходного положения сидя и лежа, поочерёдное поднимание рук и ног из исходного положения лежа на спине;
- Упражнения для развития и укрепления мышц брюшного пресса и гибкости позвоночника: сгибание и разгибание ног, держась за опору, приседание, потягивание с подниманием на носки и другое;
- Музыкально -ритмические упражнения, разученные на музыкальном занятии, включаются в содержание подвижных игр и игровых упражнений; педагог показывает детям и выполняет вместе с ними: хлопки в ладоши под музыку, хлопки с одновременным притопыванием, приседание «пружинка», приставные шаги вперед -назад, кружение на носочках, имитационные упражнения.
- Педагог предлагает образец для подражания и выполняет вместе с детьми упражнения с предметами: погремушками, платочками, малыми обручами, кубиками, флажками и другое, в том числе, сидя на стуле или на скамейке.

Подвижные игры: педагог развивает и поддерживает у детей желание играть в подвижные игры с простым содержанием, с текстом, с включением музыкально-ритмических упражнений. Создаёт условия для развития выразительности движений в имитационных упражнениях и сюжетных играх, помогает самостоятельно передавать простейшие действия некоторых персонажей (попрыгать, как зайчики, помахать крылышками, как птичка, походить как лошадка, поклевать зёрнышки, как цыплята, и тому подобное).

Формирование основ здорового образа жизни: педагог формирует у детей полезные привычки и элементарные культурно -гигиенические навыки при приеме пищи, уходе за собой (самостоятельно и правильно мыть руки перед едой, после прогулки и посещения туалета, чистить зубы, пользоваться предметами личной гигиены); поощряет умения замечать нарушения правил гигиены, оценивать свой внешний вид, приводить в порядок одежду; способствует формированию положительного отношения к закаливающим и гигиеническим процедурам, выполнению физических упражнений.

Задачи и содержание работы в группах дошкольного возраста

Физическое воспитание играет главную роль во всестороннем развитии современного дошкольника.

Дошкольный возраст – это возраст, в котором закладываются основы здоровья, физического развития, формируются двигательные навыки, создается фундамент для воспитания физических качеств, формирования основ здорового образа жизни.

Болезненный, отстающий в физическом развитии ребенок быстрее утомляется, у него не устойчивое внимание, память. Эта слабость ведет к различным расстройствам в деятельности организма, к понижению способностей ребенка и расшатывает его волю. Поэтому крайне важно правильно организовать занятие физической культурой именно в детстве.

Основными средствами физического воспитания являются закаливание, физические упражнения, утренняя гимнастика, развивающие игры, спортивные и подвижные игры, физкультурные занятия, плавание.

Триаду здоровья составляют - рациональный режим, закаливание и движение.

Учитывая многофакторность влияния на здоровье детей, работа в ДОУ должна строиться в следующих направлениях:

- Создание условий для физического развития и снижения заболеваемости детей;
- Комплексное решение физкультурно -оздоровительных задач в контакте с медицинскими работниками, психологами, родителями, музыкальным руководителем, инструктором по физическому воспитанию;
- Повышение педагогической компетентности и деловой квалификации дошкольных работников.
- Создание предметно-развивающей среды («дорожки здоровья», спортивные комплексы, оснащённые физкультурные залы, на участке детского сада желательно оборудовать физкультурную площадку с зонами для мини -футбола, баскетбола, беговыми дорожками, полосами препятствия и т.п.);
- Соблюдение режима - последовательного чередования отрезков времени, наполненных тем или иным содержанием. Режим должен быть здоровьесберегающим, гибким, щадящим.

Обеспечение охраны и укрепления здоровья детей дошкольного возраста всегда является приоритетным направлением в работе дошкольных учреждений.

Физическое развитие детей дошкольного возраста представлено в следующих направлениях работы:

- Основная гимнастика
- Подвижные игры
- Спортивные упражнения
- Формирование основ здорового образа жизни
- Активный отдых

В содержательный раздел Программы входит Программа воспитания, которая раскрывает задачи и направления воспитательной работы. При реализации задач и содержания Программы обеспечивается интеграция воспитания и обучения в едином образовательном процесс.

Задачи образовательной деятельности по физическому развитию с детьми дошкольного возраста

3-4 года	4-5 лет	5-6 лет	6-7 лет
Обогащать двигательный опыт детей, используя упражнения основной гимнастики (строевые упражнения, основные движения, общеразвивающие, в том числе музыкально - ритмические упражнения), спортивные упражнения, подвижные игры, помогая согласовывать свои действия с действиями других детей, соблюдать правила в игре	Обогащать двигательный опыт детей, способствуя техничному выполнению упражнений основной гимнастики (строевые упражнения, основные движения, общеразвивающие, в том числе музыкально -ритмические упражнения), создавать условия для освоения спортивных упражнений, подвижных игр;	Обогащать двигательный опыт, создавать условия для оптимальной двигательной деятельности, развивая умения осознанно, технично, точно, активно выполнять упражнения основной гимнастики, осваивать спортивные упражнения, элементы спортивных игр, элементарные туристские навыки;	Обогащать двигательный опыт детей с помощью упражнений основной гимнастики, развивать умения технично, точно, осознанно, рационально и выразительно выполнять физические упражнения, осваивать туристские навыки;

Развивать психофизические качества, ориентировку в пространстве, координацию, равновесие, способность быстро реагировать на сигнал;	Формировать психофизические качества (сила, быстрота, выносливость, гибкость, ловкость), развивать координацию, меткость, ориентировку в пространстве;	Развивать психофизические качества, координацию, мелкую моторику ориентировку в пространстве, равновесие, точность и меткость, воспитывать самоконтроль и самостоятельность, проявлять творчество при выполнении движений и в подвижных играх, соблюдать правила в подвижной игре, взаимодействовать в команде;	Развивать психофизические качества, точность, меткость, глазомер, мелкую моторику, ориентировку в пространстве; самоконтроль, самостоятельность, творчество;
Формировать интерес и положительное отношение к занятиям физической культурой и активному отдыху, воспитывать самостоятельность;	Воспитывать волевые качества, самостоятельность, стремление соблюдать правила в подвижных играх, проявлять самостоятельность при выполнении физических упражнений;	Воспитывать патриотические чувства и нравственно -волевые качества в подвижных и спортивных играх, формах активного отдыха;	Поощрять соблюдение правил в подвижной игре, проявление инициативы и самостоятельности при её организации, партнерское взаимодействие в команде;
Укреплять здоровье детей средствами физического воспитания, создавать условия для формирования правильной осанки, способствовать усвоению правил безопасного поведения в двигательной деятельности;	Продолжать формировать интерес и положительное отношение к физической культуре и активному отдыху, формировать первичные представления об отдельных видах спорта;	Продолжать развивать интерес к физической культуре, формировать представления о разных видах спорта и достижениях российских спортсменов;	Воспитывать патриотизм, нравственно -волевые качества и гражданскую идентичность в двигательной деятельности и различных формах активного отдыха;
Закреплять культурно - гигиенические навыки и навыки самообслуживания, формируя полезные привычки, приобщая к здоровому образу жизни.	Укреплять здоровье ребёнка, опорно -двигательный аппарат, формировать правильную осанку, повышать иммунитет средствами физического воспитания;	Укреплять здоровье ребёнка, формировать правильную осанку, укреплять опорно-двигательный аппарат, повышать иммунитет средствами физического воспитания;	Формировать осознанную потребность в двигательной деятельности, поддерживать интерес к физической культуре и спортивным достижениям России, расширять представления о разных видах спорта;
	Формировать представления о факторах, влияющих на здоровье, воспитывать полезные привычки, способствовать усвоению правил безопасного поведения в двигательной деятельности	Расширять представления о здоровье и его ценности, факторах на него влияющих, оздоровительном воздействии физических упражнений, туризме как форме активного отдыха;	Сохранять и укреплять здоровье детей средствами физического воспитания, расширять и уточнять представления о здоровье, факторах на него влияющих, средствах его укрепления, туризме, как форме активного отдыха, физической культуре и спорте, спортивных событиях и достижениях, правилах безопасного поведения в двигательной деятельности и при

			проведении туристских прогулок и экскурсий;
		Воспитывать бережное и заботливое отношение к своему здоровью и здоровью окружающих, осознанно соблюдать правила здорового образа жизни и безопасности в двигательной деятельности и во время туристских прогулок и экскурсий.	Воспитывать бережное, заботливое отношение к здоровью и человеческой жизни, развивать стремление к сохранению своего здоровья и здоровья окружающих людей, оказывать помощь и поддержку другим людям.

Основная гимнастика: основные движения, общеразвивающие упражнения, ритмическая гимнастика (со средней группы) и строевые упражнения

От физического развития детей во многом зависит их здоровье и даже в какой-то степени умственные способности. Среди видов спорта, рекомендуемых маленькому ребёнку, одно из первых мест занимает детская **гимнастика**.

Гимнастика представляет собой систему специально подобранных физических упражнений, выполнение которых способствует гармоничному развитию всех групп мышц и общему укреплению здоровья. Регулярные занятия этим видом спорта приносят большую пользу. В системе физического воспитания ребёнка дошкольного возраста выделяются различные **виды гимнастик**.

Основная **гимнастика** направлена на укрепление здоровья, общей физической подготовленности, закаливание организма, воспитание правильной осанки, укрепление внутренних органов и их систем (*сердечно-сосудистой, дыхательной, эндокринной*).

Гимнастика позволяет подобрать упражнения, избирательно влияющие на развитие любых групп мышц, суставов, органов и их систем. Занятия **гимнастикой** содействуют образованию навыков различной сложности и тем самым предъявляют высокие требования к нервной системе и функциям анализаторов. Для **гимнастики** характерна **точная**, дозированная нагрузка, определяемая характером упражнений, темпом их выполнения, анализом и числом Движений, особенностями исходных положений.

Содержание образовательной деятельности с детьми дошкольного возраста по направлению работы

Основная гимнастика: основные движения, общеразвивающие упражнения, ритмическая гимнастика (со средней группы) и строевые упражнения

<p>➤ Педагог формирует умение организованно выполнять строевые упражнения, находить своё место при совместных построениях, передвижениях. Выполнять общеразвивающие, музыкально -ритмические упражнения по показу; создаёт условия для активной двигательной деятельности и положительного эмоционального состояния детей. Педагог воспитывает умение слушать и следить за показом, выполнять предложенные задания сообща, действуя в общем для всех темпе. Организует подвижные игры, помогая детям выполнять движения с эмоциональным отражением замысла, соблюдать правила в подвижной игре.</p> <p>➤ Педагог продумывает и организует активный отдых, приобщает детей к здоровому образу жизни, к овладению элементарными нормами и правилами поведения в двигательной деятельности, формирует умения и навыки личной гигиены, воспитывает полезные для здоровья</p>	<p>➤ Педагог формирует двигательные умения и навыки, развивает психофизические качества при выполнении упражнений основной гимнастики, а также при проведении подвижных и спортивных игр. Помогает точно принимать исходное положение, поддерживает стремление соблюдать технику выполнения упражнений, правила в подвижной игре, показывает возможность использования разученного движения в самостоятельной двигательной деятельности, помогает укреплять дружеские взаимоотношения со сверстниками, слышать и выполнять указания, ориентироваться на словесную инструкцию; поощряет проявление целеустремленности и упорства в достижении цели, стремление к творчеству.</p> <p>➤ Педагог способствует овладению элементарными нормами и правилами здорового образа жизни, формирует представление о правилах поведения в двигательной деятельности, закрепляет полезные привычки, способствующие укреплению и сохранению здоровья.</p>	<p>➤ Педагог совершенствует двигательные умения и навыки, развивает психофизические качества, обогащает двигательный опыт детей разнообразными физическими упражнениями, поддерживает детскую инициативу. Закрепляет умение осуществлять самоконтроль и оценку качества выполнения упражнений другими детьми; создаёт условия для освоения элементов спортивных игр, использует игры -эстафеты; поощряет осознанное выполнение упражнений и соблюдение правил в подвижных играх; поддерживает предложенные детьми варианты их усложнения; поощряет проявление нравственно -волевых качеств, дружеских взаимоотношения со сверстниками.</p> <p>➤ Педагог уточняет, расширяет и закрепляет представления о здоровье и здоровом образ жизни, начинает формировать элементарные представления о разных формах активного отдыха, включая туризм, способствует формированию навыков безопасного поведения в двигательной деятельности. Организует для детей и родителей (законных представителей) туристские прогулки и экскурсии, физкультурные праздники и досуги с соответствующей тематикой.</p>	<p>➤ Педагог создаёт условия для дальнейшего совершенствования основных движений, развития психофизических качеств и способностей, закрепления общеразвивающих, музыкально - ритмических упражнений и их комбинаций, спортивных упражнений, освоения элементов спортивных игр, игр -эстафет. Поощряет стремление выполнять упражнения технично, рационально, экономно, выразительно, в соответствии с разнообразным характером музыки, ритмом, темпом, амплитудой.</p> <p>➤ В процессе организации разных форм физкультурно -оздоровительной работы педагог обучает детей следовать инструкции, слышать и выполнять указания, соблюдать дисциплину, осуществлять самоконтроль и давать оценку качества выполнения упражнений.</p> <p>➤ Поддерживает стремление творчески использовать двигательный опыт в самостоятельной деятельности и на занятиях гимнастикой, самостоятельно организовывать и придумывать подвижные игры, общеразвивающие упражнения, комбинировать их элементы, импровизировать.</p> <p>➤ Педагог продолжает приобщать детей к здоровому образу</p>
--	--	--	--

привычки.			жизни: расширяет и уточняет представления о факторах, влияющих на здоровье, способах его сохранения и укрепления, оздоровительных мероприятиях, поддерживает интерес к физической культуре, спорту и туризму, активному отдыху, воспитывает полезные привычки, осознанное, заботливое, бережное отношение к своему здоровью и здоровью окружающих.
<p>➤ Бросание, катание, ловля, метание: прокатывание двумя руками большого мяча вокруг предмета, подталкивая его сверху или сзади; скатывание мяча по наклонной доске; катание мяча друг другу, сидя парами ноги врозь, стоя на коленях; прокатывание мяча в воротца, под дугу, стоя парами; ходьба вдоль скамейки, прокатывая по ней мяч двумя и одной рукой; произвольное прокатывание обруча, ловля обруча, катящегося от педагога; бросание мешочка в горизонтальную цель (корзину) двумя и одной рукой; подбрасывание мяча вверх и ловля его; бросание мяча о землю и ловля его; бросание и ловля мяча в парах; бросание, одной рукой мяча в обруч, расположенный на уровне глаз ребёнка, с расстояния 1,5 м; метание вдаль; перебрасывание мяча через сетку;</p> <p>➤ Ползание, лазанье: ползание на четвереньках на расстоянии 4-5-6 м до кегли</p>	<p>➤ Бросание, катание, ловля, метание: прокатывание мяча между линиями, шнурами, палками (длина 2-3 м), положенными (на расстоянии 15-20 см одна от другой) и огибая кубики или кегли, расставленные по одной линии на расстоянии 70-80 см; прокатывание обруча педагогу, удержание обруча, катящегося от педагога; прокатывание обруча друг другу в парах; подбрасывание мяча вверх и ловля его после удара об пол; бросание и ловля мяча в паре; перебрасывание мяча друг другу в кругу; бросание мяча двумя руками из-за головы стоя; скатывание мяча по наклонной доске, попадая в предмет; отбивание мяча правой и левой рукой о землю не менее 5 раз подряд; подбрасывание и ловля мяча не менее 3-4 раз подряд; бросание мяча двумя руками из-за головы сидя; бросание вдаль; попадание в горизонтальную и вертикальную цели с расстояния 2-2,5 м;</p> <p>➤ Ползание, лазанье: ползание на четвереньках «змейкой» между расставленными</p>	<p>➤ Бросание, катание, ловля, метание: прокатывание мяча по гимнастической скамейке, направляя его рукой (правой и левой); прокатывание обруча, бег за ним и ловля; прокатывание набивного мяча; передача мяча друг другу стоя и сидя, в разных построениях; перебрасывание мяча друг другу и ловля его разными способами стоя и сидя, в разных построениях; отбивание мяча об пол на месте 10 раз; ведение мяча 5-6 м; метание в цель одной и двумя руками снизу и из-за головы; метание вдаль предметов разной массы (мешочки, шишки, мячи и другие); перебрасывание мяча из одной руки в другую; подбрасывание и ловля мяча одной рукой 4-5 раз подряд; перебрасывание мяча через сетку, забрасывание его в баскетбольную корзину;</p> <p>➤ Ползание, лазанье: ползание на четвереньках, разными способами (с опорой на ладони и колени, на ступни и ладони, предплечья и колени), ползание на четвереньках по прямой, толкая головой мяч (3-4 м), «змейкой» между кеглями; переползание через несколько</p>	<p>➤ Бросание, катание, ловля, метание: бросание мяча вверх, о землю и ловля его двумя руками не менее 20 раз подряд, одной рукой не менее 10 раз; передача и перебрасывание мяча друг другу сидя по-турецки, лежа на животе и на спине, в ходьбе; прокатывание и перебрасывание друг другу набивных мячей; перебрасывание мяча друг другу снизу, от груди, сверху двумя руками; одной рукой от плеча; передача мяча с отскоком от пола из одной руки в другую; метание в цель из положения стоя на коленях и сидя; метание вдаль, метание в движущуюся цель; забрасывание мяча в баскетбольную корзину; катание мяча правой и левой ногой по прямой, в цель, между предметами, друг другу; ведение мяча, продвигаясь между предметами, по кругу; ведение мяча с выполнением заданий (поворотом, передачей другому).</p> <p>➤ Ползание, лазанье: ползание на четвереньках по гимнастической скамейке вперёд и назад; на животе и на спине, отталкиваясь руками и ногами; влезание на гимнастическую стенку до верха и спуск с нее</p>

<p>(взять её, встать, выпрямиться, поднять двумя руками над головой); по гимнастической скамейке, за катящимся мячом; проползание на четвереньках под 3-4 дугами (высота 50 см, расстояние 1 м); ползание на четвереньках с опорой на ладони и ступни по доске; влезание на лесенку-стремянку или гимнастическую стенку произвольным способом (не пропуская реек) и спуск с нее; подлезание под дугу, не касаясь руками пола;</p> <p>➤ Ходьба: ходьба в заданном направлении, небольшими группами, друг за другом по ориентирам (по прямой, по кругу, обходя предметы, в рассыпную, «змейкой», с поворотом и сменой направления); на носках; высоко поднимая колени, перешагивая предметы, с остановкой по сигналу; парами друг за другом, в разных направлениях; с выполнением заданий (присесть, встать, идти дальше); по наклонной доске; в чередовании с бегом;</p> <p>➤ Бег: бег группами и по одному за направляющим, в рассыпную, со сменой темпа; по кругу, обегая предметы, между двух или вдоль одной линии; со сменой направления, с остановками, мелким шагом, на носках; в чередовании с</p>	<p>кеглями, по наклонной доске, по гимнастической скамейке на животе, подтягиваясь руками; проползание в обручи, под дуги; влезание на гимнастическую стенку и спуск с нее, не пропуская реек; переход по гимнастической стенке с пролёта на пролёт вправо и влево на уровне 1-2 рейки, ползание на четвереньках с опорой на стопы и ладони; подлезание под верёвку или дугу, не касаясь руками пола прямо и боком;</p> <p>➤ Ходьба: ходьба обычная, в колонне по одному, придерживаясь указанного направления, с изменением темпа; на носках, на пятках, на внешней стороне стопы, приставным шагом вперёд и по шнуру; перешагивая предметы; чередуя мелкий и широкий шаг, «змейкой», с остановкой по сигналу, в противоположную сторону; со сменой ведущего; в чередовании с бегом, прыжками; приставным шагом вперёд, в сторону, назад на месте; с разным положением рук (на поясе, в стороны (плечи развести), за спиной);</p> <p>➤ Бег: бег в колонне по одному, на носках, высоко поднимая колени; обегая предметы; на месте; бег в рассыпную по сигналу с последующим нахождением своего места в колонне; в парах; по кругу, держась за руки; со сменой направляющего, меняя направление движения и темп; непрерывный бег 1-1,5 мин; пробегание 30-40 м в чередовании с</p>	<p>предметов подряд, под дугами, в туннеле; ползание на животе; ползание по скамейке с опорой на предплечья и колени; ползание на четвереньках по скамейке назад; проползание под скамейкой; лазанье по гимнастической стенке чередующимся шагом;</p> <p>➤ Ходьба: ходьба обычным шагом, на носках, на пятках, с высоким подниманием колен, приставным шагом в сторону (направо и налево), в полуприседе, мелким и широким шагом, перекатом с пятки на носок, гимнастическим шагом, с закрытыми глазами 3-4 м; ходьба «змейкой» без ориентиров; в колонне по одному и по два вдоль границ зала, обозначая повороты;</p> <p>➤ Бег: бег в колонне по одному, «змейкой», с перестроением на ходу в пары, звенья, со сменой ведущих; бег с пролезанием в обруч; с ловлей и увертыванием; высоко поднимая колени; между расставленными предметами; группами, догоняя убегающих, и убегая от ловящих; в заданном темпе, обегая предметы; мелким и широким шагом; непрерывный бег 1,5-2 мин; медленный бег 250-300 м; быстрый бег 10 м 2-3-4 раза; челночный бег 2x10 м, 3x10 м; пробегание на скорость 20 м; бег под вращающейся скакалкой;</p> <p>➤ Прыжки: подпрыгивание на месте одна нога вперед -другая назад, ноги скрестно -ноги врозь; на одной ноге; подпрыгивание с хлопками перед собой, над головой, за спиной; подпрыгивание с ноги на ногу, продвигаясь вперёд через начерченные линии, из кружка в кружок;</p>	<p>чередующимся шагом одноимённым и разноимённым способом; перелезание с пролёта на пролет по диагонали; пролезание в обруч разными способами; лазанье по верёвочной лестнице; выполнение упражнений на канате (захват каната ступнями ног, выпрямление ног с одновременным сгибанием рук, перехватывание каната руками); влезание по канату на доступную высоту;</p> <p>➤ Ходьба: ходьба обычная, гимнастическим шагом, скрестным шагом, спиной вперёд; выпадами, с закрытыми глазами, приставными шагами назад; в приседе, с различными движениями рук, в различных построениях;</p> <p>➤ Бег: бег в колонне по одному, в рассыпную, парами, тройками, четвёрками; с остановкой по сигналу, в сочетании с прыжками (с линии на линию, из кружка в кружок); высоко поднимая колени, стараясь коснуться коленями ладоней согнутых в локтях рук; с захлестыванием голени назад; выбрасывая прямые ноги вперёд; бег 10 м с наименьшим числом шагов; медленный бег до 2-3 минут; быстрый бег 20 м 2-3 раза с перерывами; челночный бег 3x10 м; бег наперегонки; бег из разных исходных положений (лежа на животе, ногами по направлению к движению, сидя по-турецки, лежа на спине, головой к направлению бега); бег со скакалкой, бег по пересеченной местности;</p> <p>➤ Прыжки: подпрыгивания на двух ногах 30 раз в чередовании с ходьбой, на месте и с поворотом кругом; смещая ноги вправо -влево-</p>
---	--	--	--

<p>ходьбой; убегание от ловящего, погна убегающего; бег в течение 50–60 сек; быстрый бег 10-15 м; медленный бег 120-150 м;</p> <p>➤ Прыжки: прыжки на двух и на одной ноге; на месте, продвигаясь вперёд на 2-3 м; через линию, (вперёд и, развернувшись, в обратную сторону); в длину с места (не менее 40 см); через 2 линии (расстояние 25-30 см), из обруча в обруч (плоский) по прямой; через 4-6 параллельных линий (расстояние 15-20 см); спрыгивание (высота 10-15 см), перепрыгивание через веревку (высота 2-5 см);</p> <p>➤ Упражнения в равновесии: ходьба по прямой и извилистой дорожке (ширина 15-20 см, длина 2-2,5 м), обычным и приставным шагом; по гимнастической скамье, по ребристой доске, наклонной доске; перешагивая рейки лестницы, лежащей на полу; по шнуру, плоскому обучу, лежащему на полу, приставным шагом;</p> <p>с выполнением заданий (присесть, встать и продолжить движение); на носках, с остановкой.</p>	<p>ходьбой 2-3 раза; медленный бег 150-200 м; бег на скорость 20 м; челночный бег 2x5 м; перебегание подгруппами по 5-6 человек с одной стороны площадки на другую; бег в рассыпную с ловлей и увертыванием;</p> <p>➤ Прыжки: прыжки на двух ногах на месте, с поворотом вправо и влево, вокруг себя, ноги вместе - ноги врозь, стараясь достать предмет, подвешенный над головой; подпрыгивание на двух ногах с продвижением вперед на 2-3 м; перепрыгивание через шнур, плоский кубик (высота 5 см), через 4-6 линий (расстояние между линиями 40-50 см); выполнение 20 подпрыгиваний с небольшими перерывами; прыжки в длину с места; спрыгивание со скамейки; прямой галоп; попытки выполнения прыжков с короткой скакалкой;</p> <p>➤ Упражнения в равновесии: ходьба по доске, по скамье (с перешагиванием через предметы, с мешочком на голове, с предметом в руках, ставя ногу с носка руки в стороны); ходьба по доске до конца и обратно с поворотом; ходьба по наклонной доске вверх и вниз; стойка на одной ноге, вторая поднята коленом вперед, в сторону, руки в стороны или на поясе; пробегание по наклонной доске вверх и вниз; ходьба по доске и расхождение вдвоём на ней; кружение в одну, затем в другую сторону с платочками, руки на пояс, руки в стороны.</p>	<p>перепрыгивание с места предметы высотой 30 см; спрыгивание с высоты в обозначенное место; подпрыгивание на месте 30-40 раз подряд 2 раза; подпрыгивание на одной ноге 10-15 раз; прыжки на двух ногах с продвижением вперед на 3-4 м; на одной ноге (правой и левой) 2-2,5 м; перепрыгивание боком невысокие препятствия (шнур, канат, кубик); впрыгивание на возвышение 20 см двумя ногами; прыжки в длину с места; в высоту с разбега; в длину с разбега;</p> <p>➤ Прыжки со скакалкой: перешагивание и прыжки через неподвижную скакалку (высота 3–5 см); перепрыгивание через скакалку с одной ноги на другую с места, шагом и бегом; прыжки через скакалку на двух ногах, через вращающуюся скакалку;</p> <p>➤ Упражнения в равновесии: ходьба по шнуру прямо и зигзагообразно, приставляя пятку одной ноги к носку другой; стойка на гимнастической скамье на одной ноге; поднимание на носки и опускание на всю стопу, стоя на скамье; пробегание по скамье; ходьба навстречу и расхождение вдвоём на лежащей на полу доске; ходьба по узкой рейке гимнастической скамейки (с поддержкой); приседание после бега на носках, руки в стороны; кружение парами, держась за руки; «ласточка».</p> <p>➤ Педагог продолжает обучать разнообразным физическим упражнениям, которые дети самостоятельно и творчески используют в игровой и повседневной деятельности.</p>	<p>вперед-назад, с движениями рук; впрыгивание на предметы высотой 30 см с разбега 3 шага; подпрыгивания вверх из глубокого приседа; прыжки на одной ноге, другой толкая перед собой камешек; прыжки в длину и в высоту с места и с разбега на соревнование;</p> <p>➤ Прыжки с короткой скакалкой: прыжки на двух ногах с промежуточными прыжками и без них; прыжки с ноги на ногу; бег со скакалкой; прыжки через обруч, вращая его как скакалку; прыжки через длинную скакалку: пробегание под вращающейся скакалкой, прыжки через вращающуюся скакалку с места; вбегание под вращающуюся скакалку – прыжок – выбегание; пробегание под вращающейся скакалкой парами.</p> <p>➤ Упражнения в равновесии: подпрыгивание на одной ноге, продвигаясь вперед, другой ногой катя перед собой набивной мяч; стойка на носках; стойка на одной ноге, закрыв по сигналу глаза; ходьба по гимнастической скамейке, с перешагиванием посередине палки, пролезанием в обруч, приседанием и поворотом кругом; ходьба по гимнастической скамейке, приседая на одной ноге, другую пронося прямой вперед сбоку скамейки; ходьба по узкой рейке гимнастической скамейки прямо и боком; ходьба по гимнастической скамейке, на каждый шаг высоко поднимая прямую ногу и делая под ней хлопок; прыжки на одной ноге вперед, удерживая на колени другой ноги мешочек с песком; ходьба по шнуру, опираясь на стопы и</p>
---	--	---	--

	<p>➤ Педагог обучает разнообразным упражнениям, которые дети могут переносить в самостоятельную двигательную деятельность.</p>		<p>ладони; кружение с закрытыми глазами, остановкой и сохранением заданной позы; после бега, прыжков, кружения остановка и выполнение «ласточки».</p> <p>➤ Педагог способствует совершенствованию двигательных навыков детей, создаёт условия для поддержания инициативы и развития творчества, выполнения упражнений в различных условиях и комбинациях, использования двигательного опыта в игровой деятельности и повседневной жизни</p>
<p>➤ Упражнения для кистей рук, развития и укрепления мышц плечевого пояса: поднятие и опускание прямых рук вперёд, отведение их в стороны, вверх, на пояс, за спину (одновременно, поочередно); перекладывание предмета из одной руки в другую; хлопки над головой и перед собой; махи руками; упражнения для кистей рук;</p> <p>➤ Упражнения для развития и укрепления мышц спины и гибкости позвоночника: потягивание, приседание, обхватив руками колени; наклоны вперёд и в стороны; сгибание и разгибание ног из положения сидя; поднятие и опускание ног из положения лежа; повороты со спины на живот и обратно;</p> <p>➤ Упражнения для развития и укрепления</p>	<p>➤ Упражнения для кистей рук, развития и укрепления мышц рук и плечевого пояса: основные положения и движения рук (в стороны, вперёд, вверх, назад, за спину, на пояс, перед грудью); перекладывание предмета из одной руки в другую; сгибание и разгибание рук, махи руками; сжимание и разжимание кистей рук, вращение кистями; выполнение упражнений пальчиковой гимнастики; повороты головы вправо и влево, наклоны головы;</p> <p>➤ Упражнения для развития и укрепления мышц спины и гибкости позвоночника: наклоны вперёд, вправо, влево, повороты корпуса вправо и влево из исходных положений стоя и сидя; поочередное поднятие ног из положения лежа на спине, на животе, стоя на четвереньках;</p> <p>➤ Упражнения для развития и укрепления мышц ног и брюшного пресса: сгибание и разгибание ног; отведение ноги</p>	<p>➤ Упражнения для кистей рук, развития и укрепления мышц рук и плечевого пояса: поднятие рук вперёд, в стороны, вверх, через стороны вверх (одновременно, поочередно, последовательно); махи руками вперёд -назад с хлопком впереди и сзади себя; перекладывание предмета из одной руки в другую впереди и сзади себя; поднятие рук со сцепленными в замок пальцами (кисти повернуть тыльной стороной внутрь); сжимание и разжимание кистей;</p> <p>➤ Упражнения для развития и укрепления мышц спины и гибкости позвоночника: поднятие рук вверх и опускание вниз, стоя у стены, касаясь её затылком, лопатками и ягодицами или лежа на спине; наклоны вперёд, касаясь ладонями пола, наклоны вправо и влево; поднятие ног, сгибание и разгибание и скрещивание их из исходного положения лежа на спине;</p> <p>➤ Упражнения для развития и укрепления мышц ног и брюшного</p>	<p>➤ Упражнения для кистей рук, развития и укрепления мышц рук и плечевого пояса: поднятие и опускание рук (одновременное, поочередное и последовательное) вперёд, в сторону, вверх, сгибание и разгибание рук; сжимание пальцев в кулак и разжимание; махи и рывки руками; круговые движения вперёд и назад; упражнения пальчиковой гимнастики;</p> <p>➤ Упражнения для развития и укрепления мышц спины и гибкости позвоночника: повороты корпуса вправо и влево из разных исходных положений, наклоны вперёд, вправо, влево из положения стоя и сидя; поочередное поднятие и опускание ног лежа на спине;</p> <p>➤ Упражнения для развития и укрепления мышц ног и брюшного пресса: сгибание и разгибание ног, махи ногами из положения стоя, держась за опору, лежа на боку, сидя, стоя на четвереньках; выпады вперёд и в сторону; приседания у стены (затылок, лопатки, ягодицы и пятки</p>

<p>мышц ног и брюшного пресса: поднятие и опускание ног, согнутых в коленях; приседание с предметами, поднятие на носки; выставление ноги вперёд, в сторону, назад;</p>	<p>вперёд, в сторону, назад; выставление ноги на пятку (носок); приседания на всей стопе и на носках с разведением коленей в стороны; поднятие на носки и опускание на всю ступню; захватывание стопами и перекалывание предметов с места на место.</p> <p>➤ Повышаются требования к детям при выполнении общеразвивающих упражнений. Педагог предлагает выполнять общеразвивающие упражнения из разных исходных положений, в разном темпе (медленном, среднем, быстром) с предметами и без них. К предметам и пособиям, названным ранее, добавляются малые мячи, косички, палки, обручи и другое. Разученные упражнения включаются в комплексы утренней гимнастики, физкультминутки и другие формы физкультурно - оздоровительной работы.</p>	<p>пресса: приседание, обхватывая колени руками; махи ногами; поочерёдное поднятие и опускание ног из положения лежа на спине, руки в упоре; захватывание предметов ступнями и пальцами ног и перекалывание их с места на место.</p> <p>➤ Педагог поддерживает стремление детей выполнять упражнения с разнообразными предметами (гимнастической палкой, обручем, мячом, скакалкой и другими). Подбирает упражнения из разнообразных исходных положений: сидя, лежа на спине, боку, животе, стоя на коленях, на четвереньках, с разным положением рук и ног (стоя ноги вместе, врозь; руки вниз, на поясе, перед грудью, за спиной). Педагог поддерживает инициативу, самостоятельность и поощряет комбинирование и придумывание детьми новых общеразвивающих упражнений. Разученные упражнения включаются в комплексы утренней гимнастики и другие формы физкультурно -оздоровительной работы.</p>	<p>касаются стены); подошвенное и тыльное сгибание и разгибание стоп; захватывание предметов ступнями и пальцами ног, перекалывание их с места на место.</p> <p>➤ Педагог проводит с детьми разнообразные упражнения с акцентом на качестве выполнения движений, в том числе, в парах, с предметами и без них, из разных исходных положений, в разном темпе, с разным мышечным напряжением и амплитудой, с музыкальным сопровождением. Предлагает упражнения с разнообразными движениями рук и ног, на ориентировку в пространстве, с усложнением исходных положений и техники выполнения (вращать обруч одной рукой вокруг вертикальной оси, на предплечье и кистях рук, перед собой и сбоку и другое). Педагог поддерживает и поощряет инициативу, самостоятельность и творчество детей (придумать новое упражнение или комбинацию из знакомых движений). Разученные упражнения включаются в комплексы утренней гимнастики, физкультминутки и другие формы физкультурно-оздоровительной работы</p>
<p>➤ Музыкально-ритмические упражнения, разученные на музыкальных занятиях, педагог включает в содержание физкультурных занятий, различные формы активного отдыха и подвижные игры: ритмичная ходьба и бег под музыку по прямой и по кругу, держась за руки, на носках, топающим шагом,</p>	<p>➤ Музыкально -ритмические упражнения, разученные на музыкальном занятии, педагог включает в комплексы общеразвивающих упражнений (простейшие связки упражнений ритмической гимнастики), в физкультминутки и подвижные игры. Рекомендуемые упражнения: ритмичная ходьба под музыку в разном темпе; на носках, топающим</p>	<p>➤ Музыкально -ритмические упражнения и комплексы общеразвивающих упражнений (ритмической гимнастики) педагог включает в содержание физкультурных занятий, некоторые из упражнений в физкультминутки, утреннюю гимнастику, различные формы активного отдыха и подвижные игры. Рекомендуемые упражнения: ходьба и бег в соответствии с общим</p>	<p>➤ Музыкально -ритмические упражнения и комплексы общеразвивающих упражнений (ритмической гимнастики) педагог включает в содержание физкультурных занятий, в физкультминутки, утреннюю гимнастику, различные формы активного отдыха и подвижные игры. Могут быть использованы следующие упражнения, разученные на</p>

<p>вперёд, приставным шагом; поочерёдное выставление ноги вперёд, на пятку, притопывание, приседания «пружинки», кружение; имитационные движения – разнообразные упражнения, раскрывающие понятный детям образ, настроение или состояние (весёлый котенок, хитрая лиса, шустрый зайчик и так далее).</p>	<p>шагом, приставным шагом прямо и боком, прямым галопом, по кругу, держась за руки, с высоким подниманием колена на месте и в движении прямо и вокруг себя, подскоки по одному и в парах под музыку; выставление ноги на пятку, на носок, притопывание под ритм, повороты, поочерёдное «выбрасывание» ног, движение по кругу выполняя шаг с носка, ритмичные хлопки в ладоши под ритмичную музыку, комбинации из двух освоенных движений в сочетании с хлопками.</p>	<p>характером музыки, в разном темпе, на высоких полупальцах, на носках, пружинящим, топающим шагом, «с каблука», вперёд и назад (спиной), с высоким подниманием колена (высокий шаг) с ускорением и замедлением темпа лёгкий ритмичный бег на носках, различные виды галопа (прямой галоп, боковой галоп, кружение); подскоки на месте и с продвижением вперёд, вокруг себя, в сочетании с хлопками и бегом, кружение по одному и в парах, комбинации из двух-трех освоенных движений.</p>	<p>музыкальных занятиях: танцевальный шаг польки, переменный шаг, шаг с притопом, с хлопками, поочерёдное выбрасывание ног вперёд в прыжке, на носок, приставной шаг с приседанием и без, с продвижением вперёд, назад а сторону, кружение, подскоки, приседание с выставлением ноги вперёд, в сторону на носок и на пятку, комбинации из двух -трех движений в сочетании с хлопками, с притопом, движениями рук, в сторону в такт и ритм музыки.</p>
<p>➤ Педагог предлагает детям следующие строевые упражнения: построение в колонну по одному, в шеренгу, в круг по ориентирам; перестроение в колонну по два, врассыпную, смыкание и размыкание обычным шагом, повороты направо и налево переступанием.</p> <p>➤ Педагог выполняет вместе с детьми упражнения из разных исходных положений (стоя, ноги слегка расставлены, ноги врозь, сидя, лежа на спине, животе, с заданным положением рук), с предметами (кубики двух цветов, флажки, кегли и другое)</p>	<p>➤ Педагог предлагает детям следующие строевые упражнения: построение в колонну по одному, по два, по росту, врассыпную; размыкание и смыкание на вытянутые руки, равнение по ориентирам и без; перестроение из колонны по одному в колонну по два в движении, со сменой ведущего; из одной колонны или шеренги в звенья на месте и в движении; повороты направо, налево, кругом на месте переступанием и в движении.</p>	<p>➤ Педагог продолжает обучение детей строевым упражнениям: построение по росту, поддерживая равнение в колонне, шеренге; построение в колонну по одному, в шеренгу, в круг; перестроение в колонну по три, в две шеренги на месте и при передвижении; размыкание в колонне на вытянутые вперёд руки, в шеренге на вытянутые руки в стороны; повороты налево, направо, кругом переступанием и прыжком; ходьба «змейкой», расхождение из колонны по одному в разные стороны с последующим слиянием в пары.</p>	<p>➤ Педагог совершенствует навыки детей в построении, перестроении, передвижении строем: быстрое и самостоятельное построение в колонну по одному и по два, в круг, в шеренгу; равнение в колонне, шеренге; перестроение из одной колонны в колонну по двое, по трое, по четыре на ходу, из одного круга в несколько (2-3); расчёт на первый – второй и перестроение из одной шеренги в две; размыкание и смыкание приставным шагом; повороты направо, налево, кругом; повороты во время ходьбы на углах площадки</p>

Подвижные игры

Подвижная игра — незаменимое средство пополнения ребёнком знаний и представлений об окружающем мире, развития мышления, смекалки, ловкости, сноровки, ценных морально -волевых качеств. При проведении подвижной игры имеются неограниченные возможности комплексного использования разнообразных методов, направленных на формирование личности ребенка. В процессе игры происходит не только упражнение в уже имеющихся навыках, закрепление их, совершенствование, но и формирование новых качеств личности.

Задача педагога научить детей двигаться естественно, грациозно, в соответствии с конституцией своего тела и индивидуальными способностями. Гармоничное развитие происходит при целостной, комплексной, сбалансированной реализации всех потенциальных возможностей человека, а одностороннее развитие губительно для личности, нередко граничит с психологической или физической болезнью.

Свободу действий дошкольник реализует в подвижных играх, которые являются ведущим методом формирования физической культуры. В педагогической науке подвижные игры рассматриваются как важнейшее средство всестороннего развития ребёнка. Глубокий смысл подвижных игр — в их полноценной роли в физической и духовной жизни, существующей в истории и культуре каждого народа.

Подвижную игру можно назвать важнейшим воспитательным институтом, способствующим как развитию физических и умственных способностей, так и освоению нравственных норм, правил поведения, этических ценностей общества. Подвижные игры являются одним из условий развития культуры ребёнка. В них он осмысливает и познает окружающий мир, в них развивается его интеллект, фантазия, воображение, формируются социальные качества. Подвижные игры всегда являются творческой деятельностью, в которой проявляется естественная потребность ребёнка в движении, необходимость найти решение двигательной задачи.

Различные по содержанию подвижные игры позволяют проследить разнообразие подходов к поиску путей гармоничного развития детей.

Приобщение к спорту с раннего детства дает человеку физическую закалку, воспитывает ловкость, чёткость и быстроту реакции, повышает активность, развивает чувство дружбы. Большое место во всестороннем физическом развитии детей занимают элементы спортивных игр. Овладение всеми видами спортивных игр имеет большое значение для разносторонней физической подготовленности детей.

Содержание образовательной деятельности с детьми дошкольного возраста по направлению работы

Подвижные и спортивные игры

3-4 года	4-5 лет	5-6 лет	6-7 лет
Педагог поддерживает активность детей в процессе двигательной деятельности, организуя сюжетные и несюжетные подвижные игры. Воспитывает умение действовать сообща, соблюдать правила, начинать и заканчивать действия по	Педагог продолжает закреплять основные движения и развивать психофизические качества в подвижных играх, поощряет желание выполнять роль водящего, развивает пространственную ориентировку, самостоятельность и	Педагог продолжает закреплять и совершенствовать основные движения детей в сюжетных и несюжетных подвижных играх, в играх с элементами соревнования, играх -эстафетах, оценивает качество движений и поощряет	Подвижные игры: педагог продолжает знакомить детей подвижным играм, поощряет использование детьми в самостоятельной деятельности разнообразных по содержанию подвижных игр (в

<p>указанию и в соответствии с сюжетом игры, двигаться определенным способом и в заданном направлении, придавать своим движениям выразительность (кошка просыпается, потягивается, мяукает).</p>	<p>инициативность в организации знакомых игр с небольшой группой сверстников; приучает к выполнению правил, поощряет проявление целеустремленности, настойчивости, творческих способностей детей (придумывание и комбинирование движений в игре).</p>	<p>соблюдение правил, помогает быстро ориентироваться в пространстве, наращивать и удерживать скорость, проявлять находчивость, целеустремленность.</p>	<p>том числе, игр с элементами соревнования, игр -эстафет), способствующих развитию психофизических и личностных качеств, координации движений, умению ориентироваться в пространстве.</p>
		<p>Педагог обучает взаимодействию детей в команде, поощряет оказание помощи и взаимовыручки, инициативы при организации игр с небольшой группой сверстников, младшими детьми; воспитывает и поддерживает проявление нравственно-волевых качеств, самостоятельности и сплоченности, чувства ответственности за успехи команды, стремление к победе, стремление к преодолению трудностей; развивает творческие способности, поддерживает инициативу детей в играх (выбор игр, придумывание новых вариантов, комбинирование движений). Способствует формированию духовно - нравственных качеств, основ патриотизма и гражданской идентичности в подвижных играх</p>	<p>Педагог поддерживает стремление детей самостоятельно организовывать знакомые подвижные игры со сверстниками, справедливо оценивать свои результаты и результаты товарищей; побуждает проявлять смелость, находчивость, волевые качества, честность, целеустремленность. Поощряет творчество детей, желание детей придумывать варианты игр, комбинировать движения, импровизировать. Продолжает воспитывать сплоченность, взаимопомощь, чувство ответственности за успехи и достижения команды, стремление вносить свой вклад в победу команды, преодолевать трудности. Способствует формированию духовно -нравственных качеств, основ патриотизма и гражданской идентичности.</p>
		<p>Педагог обучает детей элементам спортивных игр, которые проводятся в спортивном зале или на спортивной площадке в зависимости от имеющихся условий</p>	<p>спортивные игры: педагог обучает детей элементам спортивных игр, которые проводятся в спортивном зале или на площадке в зависимости от имеющихся условий и</p>

		и оборудования, а также региональных и климатических особенностей.	оборудования, а также региональных и климатических особенностей.
		Городки: бросание биты сбоку, выбивание городка с кона (5-6 м) и полукона (2-3 м); знание 3-4 фигур.	Городки: бросание биты сбоку, от плеча, занимая правильное исходное положение; знание 4-5 фигур, выбивание городков с полукона и кона при наименьшем количестве бросков бит.
		Элементы баскетбола: перебрасывание мяча друг другу от груди; ведение мяча правой и левой рукой; забрасывание мяча в корзину двумя руками от груди; игра по упрощённым правилам.	Элементы баскетбола: передача мяча друг другу (двумя руками от груди, одной рукой от плеча); перебрасывание мяча друг другу двумя руками от груди, стоя напротив друг друга и в движении; ловля летящего мяча на разной высоте (на уровне груди, над головой, сбоку, снизу, у пола и тому подобное) и с разных сторон; забрасывание мяча в корзину двумя руками из-за головы, от плеча; ведение мяча одной рукой, передавая его из одной руки в другую, передвигаясь в разных направлениях, останавливаясь и снова передвигаясь по сигналу.
		Бадминтон: отбивание волана ракеткой в заданном направлении; игра с педагогом	Бадминтон: перебрасывание волана ракеткой на сторону партнёра без сетки, через сетку, правильно удерживая ракетку.
		Элементы футбола: отбивание мяча правой и левой ногой в заданном направлении; ведение мяча ногой между и вокруг	Элементы футбола: передача мяча друг другу, отбивая его правой и левой ногой, стоя на месте; ведение мяча «змейкой» между

		предметов; отбивание мяча о стенку; передача мяча ногой друг другу (3–5 м); игра по упрощенным правилам.	расставленными предметами, попадание в предметы, забивание мяча в ворота, игра по упрощенным правилам.
			Элементы хоккея: (без коньков – на снегу, на траве): ведение шайбы клюшкой, не отрывая её от шайбы; прокатывание шайбы клюшкой друг другу, задерживание шайбы клюшкой; ведение шайбы клюшкой вокруг предметов и между ними; забрасывание шайбы в ворота, держа клюшку двумя руками (справа и слева); попадание шайбой в ворота, ударяя по ней с места и после ведения.
			Элементы настольного тенниса: подготовительные упражнения с ракеткой и мячом (подбрасывать и ловить мяч одной рукой, ракеткой с ударом о пол, о стену); подача мяча через сетку после его отскока от стола.

Спортивные упражнения

Спортивные упражнения способствуют укреплению основных мышечных групп, развитию костной, сердечно-сосудистой, дыхательной, нервной систем. Они развивают психофизические качества (ловкость, быстроту, выносливость и др.), а также формируют координацию движений, ритмичность, ориентировку в пространстве, функции равновесия.

К спортивным упражнениям относятся ходьба на лыжах, катание на коньках, санках, велосипеде, плавание и др. Эти движения носят циклический характер и способствуют укреплению основных групп мышц, сердечно-сосудистой, дыхательной, нервной систем. Кроме того, у детей развиваются физические качества, а также ритмичность, координация движений, ориентировка в пространстве. Катание на велосипеде, коньках развивают вестибулярную устойчивость.

Свежий воздух, вода, солнце благотворно влияют на организм, усиливают обмен веществ и содействуют закаливанию.

Занятия спортивными упражнениями помогают детям полнее познавать явления природы (свойства снега, ветра, льда, воды и др.), приобрести понятия о скольжении, торможении, а также знания об устройстве велосипеда и др.

Коллективные занятия способствуют воспитанию сознательной дисциплины, взаимопомощи, согласованных действий в коллективе, а

также — смелости, выдержки, решительности и др.

Занятия, проводимые в парке, лесу, вызывают у детей положительные эмоции, пробуждают эстетические чувства, воспитывают любовь к природе.

Уход за лыжами, коньками, санками, велосипедом формирует умение обращаться с физкультурным инвентарем, приучает детей к аккуратности, бережливости, трудолюбию.

Занятия спортивными упражнениями проводятся во время утреннего и вечернего пребывания детей на свежем воздухе со всей группой одновременно, небольшими группами, индивидуально. Некоторыми видами движений дети могут заниматься самостоятельно.

Содержание образовательной деятельности с детьми дошкольного возраста по направлению работы Спортивные упражнения

3-4 года	4-5 лет	5-6 лет	6-7 лет
Спортивные упражнения: педагог обучает детей спортивным упражнениям на прогулке или во время физкультурных занятий на свежем воздухе. Катание на санках, лыжах, велосипеде может быть организовано в самостоятельной двигательной деятельности в зависимости от имеющихся условий, а также региональных и климатических особенностей.	Педагог обучает детей спортивным упражнениям на прогулке или во время физкультурных занятий на свежем воздухе. Катание на санках, лыжах, велосипеде может быть организовано в самостоятельной двигательной деятельности в зависимости от имеющихся условий, а также региональных и климатических особенностей.	Педагог обучает детей спортивным упражнениям на прогулке или во время физкультурных занятий на свежем воздухе в зависимости от условий: наличия оборудования и климатических условий региона.	Педагог продолжает обучать детей спортивным упражнениям на прогулке или во время физкультурных занятий на свежем воздухе в зависимости от имеющихся условий, а также региональных и климатических особенностей.
Катание на санках: по прямой, перевоза игрушки или друг друга, и самостоятельно с невысокой горки.	Катание на санках: подъём с санками на гору, скатывание с горки, торможение при спуске, катание на санках друг друга.	Катание на санках: по прямой, со скоростью, с горки, подъём с санками в гору, с торможением при спуске с горки.	Катание на санках: игровые задания и соревнования в катании на санях на скорость.
Ходьба на лыжах: по прямой, ровной лыжне ступающим и скользящим шагом, с поворотами переступанием	Ходьба на лыжах: скользящим шагом, повороты на месте, подъём на гору «ступаящим шагом» и «полуёлочкой»	Ходьба на лыжах: по лыжне (на расстояние до 500 м); скользящим шагом; повороты на месте (направо и налево) с переступанием; подъём на склон прямо «ступаящим шагом», «полуёлочкой» (прямо и наискось), соблюдая правила безопасного передвижения.	Ходьба на лыжах: скользящим шагом по лыжне, заложив руки за спину 500-600 метров в медленном темпе в зависимости от погодных условий; попеременным двухшажным ходом (с палками); повороты переступанием в движении; поднятие на горку «лесенкой», «ёлочкой».

Катание на трехколесном велосипеде: по прямой, по кругу, с поворотами направо, налево.	Катание на трехколесном и двухколесном велосипеде, самокате: по прямой, по кругу с поворотами, с разной скоростью.	Катание на двухколесном велосипеде, самокате: по прямой, по кругу, с разворотом, с разной скоростью; с поворотами направо и налево, соблюдая правила безопасного передвижения.	Катание на двухколесном велосипеде, самокате: по прямой, по кругу, змейкой, объезжая препятствие, на скорость.
---	---	---	---

Катание на коньках, плавание не проводятся – нет условий.

Формирование основ здорового образа жизни

В соответствии с ФГОС ДО (п. 2.6.) одной из задач образовательной области «физическое развитие» является приобщение к здоровому образу жизни и активному отдыху, формирование представлений о здоровье, способах его сохранения и укрепления, правилах безопасного поведения в разных видах двигательной деятельности, воспитание бережного отношения к своему здоровью и здоровью окружающих.

Формирование основ ЗОЖ – это создание системы преодоления факторов риска в форме активной жизнедеятельности людей, направленной на сохранение и укрепление здоровья.

Содержание образовательной деятельности с детьми дошкольного возраста по направлению работы Формирование основ здорового образа жизни

3-4 года	4-5 лет	5-6 лет	6-7 лет
Формирование основ здорового образа жизни: педагог поддерживает стремление ребёнка самостоятельно ухаживать за собой, соблюдать порядок и чистоту, ухаживать за своими вещами и игрушками; формирует первичные представления о роли чистоты, аккуратности для сохранения здоровья, напоминает о необходимости соблюдения правил безопасности в двигательной деятельности (бегать, не наталкиваясь друг на друга, не толкать товарища, не нарушать правила).	Педагог уточняет представления детей о здоровье, факторах, положительно влияющих на него, правилах безопасного поведения в двигательной деятельности (соблюдать очерёдность при занятиях с оборудованием, не толкать товарища, бегать в колонне, не обгоняя друг друга и другое), способствует пониманию детьми необходимости занятий физической культурой, важности правильного питания, соблюдения гигиены, закаливания для сохранения и укрепления здоровья. Формирует первичные представления об отдельных видах спорта.	Педагог продолжает уточнять и расширять представления детей о факторах, положительно влияющих на здоровье (правильное питание, выбор полезных продуктов, занятия физкультурой, прогулки на свежем воздухе). Формировать представления о разных видах спорта (футбол, хоккей, баскетбол, бадминтон, плавание, фигурное катание, художественная и спортивная гимнастика, лыжный спорт и другие) и выдающихся достижениях российских спортсменов, роли физкультуры и спорта для укрепления здоровья. Уточняет и расширяет представления о правилах безопасного поведения в двигательной	Педагог расширяет, уточняет и закрепляет представления о факторах, положительно влияющих на здоровье, роли физической культуры и спорта в укреплении здоровья; разных видах спорта (саньный спорт, борьба, теннис, синхронное плавание и другие), спортивных событиях и достижениях отечественных спортсменов. Дает доступные по возрасту представления о профилактике и охране здоровья, правилах безопасного поведения в двигательной деятельности (при активном беге, прыжках, играх - эстафетах, взаимодействии с

		<p>деятельности (при активном беге, прыжках, взаимодействии с партнёром, в играх и упражнениях с мячом, гимнастической палкой, скакалкой, обручем, предметами, пользовании спортивными инвентарём и оборудованием) и учит их соблюдать в ходе туристских прогулок. Продолжает воспитывать заботливое отношение к здоровью своему и окружающих (соблюдать чистоту и правила гигиены, правильно питаться, выполнять профилактические упражнения для сохранения и укрепления здоровья).</p>	<p>партнёром, в играх и упражнениях с мячом, гимнастической палкой, скакалкой, обручем, предметами, пользовании спортивным инвентарём, оборудованием), во время туристских прогулок и экскурсий. Приучает детей следить за своей осанкой, формирует представление о том, как оказывать элементарную первую помощь, оценивать своё самочувствие; воспитывает чувство сострадания к людям с особенностями здоровья, поддерживает стремление детей заботиться о своём здоровье и самочувствии других людей.</p>
--	--	--	--

Активный отдых

Активный отдых – это культурно - досуговая деятельность, которая снимает усталость и напряжение, восстанавливает как физические, так и эмоциональные ресурсы ребёнка.

Специфика активного отдыха заключается в создании обстановки, побуждающей к творческому использованию имеющихся двигательных умений и навыков в процессе игрового общения со сверстниками и взрослыми.

В настоящее время многочисленные данные свидетельствуют о том, что дефицит двигательной активности оказывает отрицательное влияние на развитие организма, особенно в детском возрасте (отклонения в состоянии центральной системы, нарушения осанки, зрения и т. п.). В результате может задерживаться общее развитие ребёнка, повышаться заболеваемость.

К **формам активного отдыха дошкольника относятся:** физкультурные праздники и досуги, дни здоровья, туристические прогулки и экскурсии.

Содержание образовательной деятельности с детьми дошкольного возраста по направлению работы

Активный отдых

3-4 года	4-5 лет	5-6 лет	6-7 лет
<p>➤ Физкультурные досуги: досуг проводится 1-2 раза в месяц во второй половине дня на свежем воздухе,</p>	<p>➤ педагог привлекает детей данной возрастной группы к участию в праздниках детей старшего дошкольного возраста в</p>	<p>➤ Физкультурные праздники и досуги: педагоги организуют праздники (2 раза в год, продолжительностью не более 1,5 часов). Содержание</p>	<p>➤ Физкультурные праздники и досуги: педагоги организуют праздники (2 раза в год, продолжительностью не более 1,5 часов). Содержание праздников предусматривают сезонные спортивные</p>

<p>продолжительностью 20-25 минут. Содержание составляют подвижные игры и игровые упражнения, игры -забавы, аттракционы, хороводы, игры с пением, музыкально -ритмические упражнения.</p>	<p>качестве зрителей. Праздники проводятся 2 раза в год, продолжительностью не более 1-1,5 часов.</p> <p>➤ Досуг организуется 1-2 раза в месяц во второй половине дня преимущественно на свежем воздухе, продолжительностью 20-25 минут. Содержание составляют: подвижные игры, игры с элементами соревнования, аттракционы, музыкально -ритмические и танцевальные упражнения.</p> <p>➤ Досуги и праздники могут быть направлены на решение задач приобщения к здоровому образу жизни, иметь социально -значимую и патриотическую тематику, посвящаться государственным праздникам, включать подвижные игры народов России.</p>	<p>праздников составляют ранее освоенные движения, в том числе, спортивные и гимнастические упражнения, подвижные и спортивные игры.</p> <p>➤ Досуг организуется 1-2 раза в месяц во второй половине дня преимущественно на свежем воздухе, продолжительностью 30-40 минут. Содержание составляют: подвижные игры, игры -эстафеты, музыкально -ритмические упражнения, творческие задания.</p> <p>➤ Досуги и праздники могут быть направлены на решение задач приобщения к здоровому образу жизни, иметь социально - значимую и патриотическую тематику, посвящаться государственным праздникам, олимпиаде и другим спортивным событиям, включать подвижные игры народов России.</p>	<p>упражнения, элементы соревнования, с включением игр -эстафет, спортивных игр, на базе ранее освоенных физических упражнений.</p> <p>➤ Досуг организуется 1-2 раза в месяц во второй половине дня преимущественно на свежем воздухе, продолжительностью 40-45 минут. Содержание досуга включает: подвижные игры, в том числе, игры народов России, игры - эстафеты, музыкально -ритмические упражнения, импровизацию, танцевальные упражнения, творческие задания.</p> <p>➤ Досуги и праздники направлены на решение задач приобщения к здоровому образу жизни, должны иметь социально -значимую и патриотическую тематику, посвящаться государственным праздникам, ярким спортивным событиям и достижениям выдающихся спортсменов.</p>
<p>В этот день проводятся подвижные игры на свежем воздухе, физкультурный досуг, спортивные упражнения, возможен выход за пределы участка ДОО (прогулка-экскурсия). День здоровья проводится один раз в квартал.</p>	<p>Проводятся 1 раз в три месяца. В этот день проводятся физкультурно - оздоровительные мероприятия, прогулки, игры на свежем воздухе.</p>	<p>Педагог проводит 1 раз в квартал. В этот день проводятся оздоровительные мероприятия и туристские прогулки.</p>	<p>Проводятся 1 раз в квартал. В этот день педагог организует оздоровительные мероприятия, в том числе физкультурные досуги, и туристские прогулки.</p>

--	--

<p>➤ Педагог организует для детей непродолжительные пешие прогулки и экскурсии с постепенно удлиняющимися переходами – на стадион, в парк, на берег моря и другое. Время перехода в одну сторону составляет 30-40 минут, общая продолжительность не более 1,5-2 часов. Время непрерывного движения 20 минут, с перерывом между переходами не менее 10 минут.</p>	<p>➤ Туристские прогулки и экскурсии организуются при наличии возможностей дополнительного сопровождения и организации санитарных стоянок.</p>
<p>➤ Педагог формирует представления о туризме как виде активного отдыха и способе ознакомления с природой и культурой родного края; оказывает помощь в подборе снаряжения (необходимых вещей и одежды) для туристской прогулки, организует наблюдение за природой, обучает ориентироваться на местности, соблюдать правила гигиены и безопасного поведения, осторожность в преодолении препятствий; организует с детьми разнообразные подвижные игры во время остановки.</p>	<p>➤ Педагог организует пешеходные прогулки. Время перехода в одну сторону составляет 35-40 минут, общая продолжительность не более 2-2,5 часов. Время непрерывного движения 20-30 минут, с перерывом между переходами не менее 10 минут. В ходе туристской прогулки с детьми проводятся подвижные игры и соревнования, наблюдения за природой родного края, ознакомление с памятниками истории, боевой и трудовой славы, трудом людей разных профессий.</p> <p>➤ Для организации детского туризма педагог формирует представления о туризме, как форме активного отдыха, туристских маршрутах, видах туризма, правилах безопасности и ориентировки на местности: правильно по погоде одеваться для прогулки, знать содержимое походной аптечки, укладывать рюкзак весом от 500 гр. До 1 кг (более тяжелые вещи класть на дно, скручивать валиком и аккуратно укладывать запасные вещи и коврик, продукты, мелкие вещи, игрушки, регулировать лямки); преодолевать несложные препятствия на пути, наблюдать за природой и фиксировать результаты наблюдений, ориентироваться на местности, оказывать помощь товарищу, осуществлять страховку при преодолении препятствий, соблюдать правила гигиены и безопасного поведения во время туристской прогулки.</p>

Решение совокупных задач воспитания в рамках образовательной области «Физическое развитие» направлено на приобщение детей к ценностям «Жизнь», «Здоровье», что предполагает:

- Воспитание осознанного отношения к жизни как основоположной ценности и здоровью как совокупности физического, духовного и социального благополучия человека;
- Формирование у ребёнка возрастосообразных представлений и знаний в области физической культуры, здоровья и безопасного образа жизни;
- Становление эмоционально-ценностного отношения к здоровому образу жизни, физическим упражнениям, подвижным играм, закаливанию организма, гигиеническим нормам и правилам;
- Воспитание активности, самостоятельности, самоуважения, коммуникабельности, уверенности и других личностных качеств;
- Приобщение детей к ценностям, нормам и знаниям физической культуры в целях их физического развития и саморазвития;
- Формирование у ребёнка основных гигиенических навыков, представлений о здоровом образе жизни.

2.2. Вариативные формы, способы, методы и средства реализации Программы

Содержание данного раздела Программы построено на основании п.23 ФОП ДО.

Формы, способы, методы и средства реализации Программы образования определены в соответствии с задачами воспитания и обучения, возрастными и индивидуальными особенностями детей, спецификой их образовательных потребностей и интересов. Существенное значение имеют сформировавшиеся у педагога практики воспитания и обучения детей, оценка результативности форм, методов, средств образовательной деятельности применительно к конкретной возрастной группе детей.

При реализации образовательных программ дошкольного образования могут использоваться различные образовательные технологии, в том числе дистанционные образовательные технологии, электронное обучение, исключая образовательные технологии, которые могут нанести вред здоровью детей. Применение электронного обучения, дистанционных образовательных технологий, а также работа с электронными средствами обучения при реализации Программы должны осуществляться в соответствии с требованиями СП 2.4.3648-20 и СанПиН 1.2.3685-21.

Формы, способы, методы и средства реализации Программы педагог определяет самостоятельно в соответствии с задачами воспитания и обучения, возрастными и индивидуальными особенностями детей, спецификой их образовательных потребностей и интересов. Существенное значение имеют сформировавшиеся у педагога практики воспитания и обучения детей, оценка результативности форм, методов, средств образовательной деятельности применительно к конкретной возрастной группе детей.

Вариативность форм, методов и средств реализации Программы зависит не только от учёта возрастных особенностей обучающихся, их индивидуальных и особых образовательных потребностей, но и от личных интересов, мотивов, ожиданий, желаний детей. Важное значение

имеет признание приоритетной субъективной позиции ребёнка в образовательном процессе.

При выборе форм, методов, средств реализации Программы педагог учитывает субъектные проявления ребёнка в деятельности: интерес к миру и культуре; избирательное отношение к социокультурным объектам и разным видам деятельности; инициативность и желание заниматься той или иной деятельностью; самостоятельность в выборе и осуществлении деятельности; творчество в интерпретации объектов культуры и создании продуктов деятельности.

Выбор педагогом педагогически обоснованных форм, методов, средств реализации Программы, адекватных образовательным потребностям и предпочтениям детей, их соотношение и интеграция при решении задач воспитания и обучения обеспечивает их вариативность.

Формы работы с детьми при реализации Программы

Согласно п. 2.7.ФГОС ДО педагог может использовать различные формы реализации Программы в соответствии с видом детской деятельности и возрастными особенностями детей.

В раннем возрасте (1 год – 3 года)	В дошкольном возрасте (3 года – 8 лет)
<ul style="list-style-type: none"> – <i>Предметная деятельность</i> (орудийно -предметные действия – ест ложкой, пьёт из кружки и другое); – <i>Экспериментирование</i> с материалами и веществами (песок, вода, тесто и другие); – <i>Ситуативно-деловое общение со взрослым и эмоционально - практическое со сверстниками</i> под руководством взрослого; – <i>Двигательная деятельность</i> (основные движения, общеразвивающие упражнения, простые подвижные игры); – <i>Игровая деятельность</i> (отобразительная и сюжетно - отобразительная игра, игры с дидактическими игрушками); – <i>Речевая</i> (понимание речи взрослого, слушание и понимание стихов, активная речь); – <i>Изобразительная деятельность</i> (рисование, лепка) и конструирование из мелкого и крупного строительного материала; – <i>Самообслуживание и элементарные трудовые действия</i> (убирает игрушки, подметает веником, поливает цветы из лейки и другое); – <i>Музыкальная деятельность</i> (слушание музыки и 	<ul style="list-style-type: none"> – <i>Игровая деятельность</i> (сюжетно -ролевая, театрализованная, режиссерская, строительно-конструктивная, дидактическая, подвижная и другие); – <i>Общение со взрослым</i> (ситуативно -деловое, внеситуативно-познавательное, внеситуативно-личностное) <i>и сверстниками</i> (ситуативно-деловое, внеситуативно -деловое); – <i>Речевая деятельность</i> (слушание речи взрослого и сверстников, активная диалогическая и монологическая речь); – <i>Познавательно -исследовательская деятельность и экспериментирование</i>; – <i>Изобразительная деятельность</i> (рисование, лепка, аппликация) <i>и конструирование</i> из разных материалов по образцу, условию и замыслу ребёнка; – <i>Двигательная деятельность</i> (основные виды движений, общеразвивающие и спортивные упражнения, подвижные и элементы спортивных игр и другие); – <i>Элементарная трудовая деятельность</i> (самообслуживание, хозяйственно-бытовой труд, труд в природе, ручной труд); – <i>Музыкальная деятельность</i> (слушание и понимание

исполнительство, музыкально -ритмические движения).	музыкальных произведений, пение, музыкально-ритмические движения, игра на детских музыкальных инструментах).
---	--

Формы работы с детьми при реализации Программы

<i>Виды детской деятельности</i>	<i>Формы работы с детьми</i>	<i>Варианты итоговых мероприятий</i>
Двигательная - форма активности ребёнка, позволяющая ему решать двигательные задачи путём реализации двигательной функции	<ul style="list-style-type: none"> • Физкультурные занятия (в том числе интегрированные). • Утренняя гимнастика. • Подвижные игры (народные, с правилами, дидактические) • Игровые упражнения. • Игровые ситуации (с включением разных видов форм двигательной активности) • Развивающие игры (с включением разных видов форм двигательной активности) • Подвижные игры и соревнования. • Динамический час. • Физминутки. • Самостоятельная двигательная деятельность детей 	<ul style="list-style-type: none"> • Вечер подвижных игр • Физкультурный досуг • Физкультурный праздник • Игры-соревнования • Эстафеты
Элементарная трудовая деятельность	<ul style="list-style-type: none"> • Дежурство или поручение • Задание. • Реализация проекта. • Совместный труд. • Самообслуживание. • Труд в природе, уход за растениями. • Игра в профессии. 	<ul style="list-style-type: none"> • Благотворительная акция • Экскурсия • Мастер-класс для детей • Встречи с людьми разных профессий
Игровая - форма активности ребёнка, направленная не на результат, а на процесс действия и способы осуществления, характеризующаяся принятием ребёнком	<ul style="list-style-type: none"> • Сюжетно – ролевые игры. • Игры с правилами (подвижные, народные, настольно-печатные, дидактические и др.) • Игра с природным материалом (песком, водой, снегом); • Игра-экспериментирование • Досуговая игра (забавы, шашки, шахматы, головоломки и пр.); • Закаливающие мероприятия; 	<ul style="list-style-type: none"> • Досуги • Развлечения • Вечер игр • Игра-викторина • Игра-соревнование • Игра-путешествие

<p>условной позиции.</p>	<ul style="list-style-type: none"> • Игровая обучающая ситуация: (ситуации-иллюстрации; ситуации-упражнения; • Ситуации проблемы; ситуации оценки, о правилах дорожного движения, о безопасном поведении, об опасных ситуациях в природе и обществе, о культурно- гигиенических навыках, о здоровом образе жизни и пр) • Самостоятельная игра (сюжетная игра, сюжетно-ролевая игра, театрализованная, режиссерская, конструктивно -строительная); 	
<p>Изобразительная деятельность и конструирование</p>	<ul style="list-style-type: none"> • Изготовление продуктов детской деятельности: рисование, лепка, аппликация, конструирование, творческие работы. • Реализация проектов. • Мастерская добрых дел (подклейка книг, ремонт игрушек и др.); • Коллекционирование • Изготовление реквизита, приглашений, плакатов, элементов костюмов для драматизаций, спектаклей, медалей и подарков для соревнований, конкурсов и пр.) 	<ul style="list-style-type: none"> • Оформление выставки, коллекции • Развлечение • Благотворительная акция • Игра-викторина • Конкурс • Экскурсии (в музей, библиотеку, на выставку.) • Ярмарка
<p>Речевая деятельность и общение - форма активности ребёнка, направленная на взаимодействие с другим человеком как субъектом, потенциальным партнёром по общению, предполагающая согласование и объединение усилий с целью налаживания отношений и достижения общего результата</p>	<ul style="list-style-type: none"> • Беседа. • Ситуативный разговор. • Речевая ситуация. • Сюжетные игры. • Театрализация. • Игры с правилами. • Просмотр видеофильмов по правилам этикета и общения детей и взрослых • Речевой тренинг; • Творческий пересказ; • Игровая обучающая ситуация: ситуации-иллюстрации, ситуации-упражнения, ситуации-проблемы, ситуации-оценки • Составление и отгадывание загадок; • Словесная игра (сюжетная, с правилами, в т. ч. настольно-печатная); • Диалог • Чтение рассказа, книги (в т. ч. с продолжением); 	<ul style="list-style-type: none"> • Творческий вечер • Литературная гостиная • Инсценировка и драматизация сказки • Игра-викторина • Развлечения и досуги по литературным материалам • Создание библиотеки •

	<ul style="list-style-type: none"> • Пересказ и рассказывание; • Обсуждение (мультфильмов, видеофильмов, телепередач, произведений художественной литературы, иллюстрированных энциклопедий, праздников, событий и т.д.) • Рассматривание книг и иллюстраций • Инсценирование произведений; • Игра-драматизация; • Театрализованная игра • Различные виды театра (теневого, бибабо, пальчиковый, театр масок, марионеток, • тростевой и др.) • Мнемотаблицы, мнемодорожки, схемы -модели для заучивания текста, стихов • Рассматривание иллюстраций • Рече-творчество (придумывание другой концовки, введение нового героя, придумывание новых диалогов, составление коротких текстов -описаний, рассказов, сказок и мн.др) 	
<p><i>Познавательно – исследовательская и экспериментирование</i> – форма активности ребёнка, направленная на познание свойств и связей объектов и явлений, освоение способов познания, способствующая становлению целостной картины мира связей объектов и явлений, освоение способов познания, способствующая становлению</p>	<ul style="list-style-type: none"> • Наблюдение. • Экскурсия. • Решение проблемных ситуаций. • Опыты и экспериментирование. • Коллекционирование. • Моделирование. • Реализация проекта. • Дидактические познавательные игры. • Сбор информации об изучаемом объекте. • Просмотр образовательных видеофильмов. 	<ul style="list-style-type: none"> • Опыт; • Оформление выставки (работ народных мастеров, произведений декоративно - прикладного искусства, книг с иллюстрациями, репродукций произведений живописи, скульптуры, архитектуры, выставок детского творчества); • Развлечение • Игра-викторина

целостной картины мира		<ul style="list-style-type: none"> • Конкурс • Игра -путешествие • Просмотр видеофильмов, мультфильмов
<i>Музыкальная деятельность</i>	<ul style="list-style-type: none"> • Слушание. • Воспроизведение (инструментальное, вокальное, танцевальное) • Исполнение (музыкально-ритмические движения, игра на музыкальных инструментах; • Импровизация. • Экспериментирование. • Подвижные игры с музыкальным сопровождением. • Музыкальные и музыкально – дидактические игры. • Игровая ситуация; • Игровые музыкальные упражнения; • Музыкально-двигательные этюды; • Музыкально-дидактические и подвижные игры с музыкальным сопровождением; • Занятие в музыкальном зале; • Театр. • Оркестр. • Танцевальные движения. 	<ul style="list-style-type: none"> • Концерт • Музыкальный досуг • Праздничный утренник-игра • Развлечение • Музыкально - литературная гостиная (композиция) • Инсценировка • Драматизация • Театральная постановка

Способы реализации Программы

При реализации Программы педагог:

- Продумывает содержание и организацию совместного образа жизни детей, условия эмоционального благополучия и развития каждого ребенка;
- Определяет единые для всех детей правила сосуществования детского общества, включающие равенство прав, взаимную доброжелательность и внимание друг к другу, готовность прийти на помощь, поддержать;
- Соблюдает гуманистические принципы педагогического сопровождения развития детей, в числе которых забота, тёплое отношение, интерес к каждому ребёнку, поддержка и установка на успех, развитие детской самостоятельности, инициативы;
- Осуществляет развивающее взаимодействие с детьми, основанное на современных педагогических позициях: «давай сделаем это вместе»; «посмотри, как я это делаю»; «научи меня, помоги мне сделать это»;
- Сочетает совместную с ребёнком деятельность (игры, труд, наблюдения и пр.) и самостоятельную деятельность детей;
- Ежедневно планирует образовательные ситуации, обогащающие практический и познавательный опыт детей, эмоции и представления о мире;
- Создаёт развивающую предметно-пространственную среду;
- Наблюдает, как развиваются самостоятельность каждого ребёнка и взаимоотношения детей;
- Сотрудничает с родителями, совместно с ними решая задачи воспитания и развития малышей.

Методы реализации Программы

Для достижения задач воспитания в ходе реализации Программы педагог может использовать следующие методы:

- *Организации опыта поведения и деятельности* (приучение к положительным формам общественного поведения, упражнение, воспитывающие ситуации, игровые методы);
- *Осознания детьми опыта поведения и деятельности* (рассказ на моральные темы, разъяснение норм и правил поведения, чтение художественной литературы, этические беседы, обсуждение поступков и жизненных ситуаций, личный пример);
- *Мотивации опыта поведения и деятельности* (поощрение, методы развития эмоций, игры, соревнования, проектные методы).

При организации **обучения** целесообразно дополнять традиционные методы (словесные, наглядные, практические) методами, в основу которых положен характер познавательной деятельности детей:

- *При использовании информационно-рецептивного метода* предъявляется информация, организуются действия ребёнка с объектом изучения (распознающее наблюдение, рассматривание картин, демонстрация кино- и диафильмов, просмотр компьютерных презентаций, рассказы педагога или детей, чтение);

- *Репродуктивный метод* предполагает создание условий для воспроизведения представлений и способов деятельности, руководство их выполнением (упражнения на основе образца педагога, беседа, составление рассказов с опорой на предметную или предметно-схематическую модель);
- *Метод проблемного изложения* представляет собой постановку проблемы и раскрытие пути её решения в процессе организации опытов, наблюдений;
- *При применении эвристического метода* (частично-поискового) проблемная задача делится на части – проблемы, в решении которых принимают участие дети (применение представлений в новых условиях);
- *Исследовательский метод* включает составление и предъявление проблемных ситуаций, ситуаций для экспериментирования и опытов (творческие задания, опыты, экспериментирование).
- Для решения задач воспитания и обучения широко применяется *метод проектов*. Он способствует развитию у детей исследовательской активности, познавательных интересов, коммуникативных и творческих способностей, навыков сотрудничества и другое. Выполняя совместные проекты, дети получают представления о своих возможностях, умениях, потребностях.

Осуществляя выбор методов воспитания и обучения, педагог учитывает возрастные и личностные особенности детей, педагогический потенциал каждого метода, условия его применения, реализуемые цели и задачи, прогнозирует возможные результаты. Для решения задач воспитания и обучения целесообразно использовать комплекс методов.

<i>Название</i>	<i>Определение метода</i>	<i>Рекомендация по применению</i>
МЕТОДЫ ПО ИСТОЧНИКУ ЗНАНИЙ		
<i>Словесные</i>	Словесные методы подразделяются на следующие виды: рассказ, объяснение, беседа.	Словесные методы позволяют в кратчайший срок передать информацию детям.
<i>Наглядные</i>	Под наглядными методами образования понимаются такие методы, при которых ребёнок получает информацию, с помощью наглядных пособий и технических средств. Наглядные методы используются во взаимосвязи со словесными и практическими методами обучения. Наглядные методы образования условно можно подразделить на две большие группы: метод иллюстраций и метод демонстраций. В современных условиях особое внимание уделяется применению такого средства наглядности, как компьютер индивидуального пользования.	Метод иллюстраций предполагает показ детям иллюстративных пособий: плакатов, картин, зарисовок на доске и пр. Метод демонстраций связан с показом мультфильмов, диафильмов и др. Такое подразделение средств наглядности на иллюстративные и демонстрационные является условным. Оно не исключает возможности отнесения отдельных средств наглядности как к группе иллюстративных, так и к группе демонстрационных методов в образовательном процессе при реализации Программы дошкольного образования.

<i>Практические</i>	Практические методы обучения основаны на практической деятельности детей и формируют практические умения и навыки.	Выполнение практических заданий проводится после знакомства детей с тем или иным содержанием и носят обобщающий характер. Упражнения могут проводиться не только в организованной образовательной деятельности, но и в самостоятельной деятельности.
МЕТОДЫ ПО ХАРАКТЕРУ ОБРАЗОВАТЕЛЬНОЙ ДЕЯТЕЛЬНОСТИ ДЕТЕЙ		
<i>Информационно рецептивный</i>	Воспитатель сообщает детям готовую информацию, а они её воспринимают, осознают и фиксируют в памяти.	Один из наиболее экономных способов передачи информации. Однако при использовании этого метода обучения не формируются умения и навыки пользоваться полученными знаниями.
<i>Репродуктивный</i>	Суть метода состоит в многократном повторении способа деятельности по заданию воспитателя.	Деятельность воспитателя заключается в разработке и сообщении образца, а деятельность детей - в выполнении действий по образцу.
<i>Проблемное изложение</i>	Воспитатель ставит перед детьми проблему - сложный теоретический или практический вопрос, требующий исследования, разрешения, и сам показывает путь ее решения, вскрывая возникающие противоречия.	Дети следят за логикой решения проблемы, получая эталон научного мышления и познания, образец культуры развёртывания познавательных действий. Назначение этого метода - показать образцы научного познания, научного решения проблем.
<i>Исследовательский</i>	Этот метод призван обеспечить творческое применение знаний.	В процессе образовательной деятельности дети овладевают методами познания, так формируется их опыт
<i>Активные методы</i>	Активные методы предоставляют дошкольникам возможность обучаться на собственном опыте, приобретать разнообразный субъективный опыт. Активные методы должны применяться по мере их усложнения.	Активные методы обучения предполагают использование в образовательном процессе определённой В группу активных методов образования входят дидактические игры - специально разработанные игры, моделирующие реальность и приспособленные для целей обучения.
<i>Метод экспериментирования</i>	Действенное изучение свойств предметов, преобразование его свойств, структуры, действенным путем установления взаимосвязи с другими объектами, установление взаимозависимости. Использование этого метода позволяет управлять явлениями, вызывая или прекращая эти процессы. Ребёнок может наблюдать и познавать такие свойства и связи, которые недоступны непосредственному восприятию в повседневной жизни (свойства магнита, светового луча, движение воздуха, агрегатное состояние воды и др.) Экспериментирование	Практическое экспериментирование и исследовательские действия направлены на постижение всего многообразия окружающего мира посредством реальных опытов с реальными предметами и их свойствами. Благодаря практическому экспериментированию дети могут определять плавучесть предметов, свойства вода и луча света, свойства магнита и пр. Умственное экспериментирование, в отличие от практической формы, осуществляется только в мысленном плане (в уме). Умственные исследования осуществляются с помощью поисков ответов на поставленные вопросы, разбора и решения

	<p>помогает детям осмыслить явления окружающего мира, расширить кругозор, понять существующие взаимосвязи. У детей развивается наблюдательность, элементарные аналитические умения, стремление сравнивать, сопоставлять, высказывать предположение, аргументировать выводы.</p>	<p>проблемных ситуаций. Социальное экспериментирование, актуализируется в старшем дошкольном возрасте. Свообразным объектом изучения и эксперимента становятся отношения ребёнка со своим социальным окружением: сверстниками, другими детьми (более младшими или более старшими), детьми противоположного пола, с взрослыми (педагогами и близкими).</p>
<p><i>Моделирование</i></p>	<p>Процесс создания модели (образца)</p>	<p>Использование модели позволяет в удобное время и необходимое число раз производить различные действия, чтобы понять познания условными - предметами или изображениям.</p>
<p><i>Электронный образовательный ресурс</i></p>	<p>Образовательный ресурс, представленный в электронно -цифровой форме и включающий в себя структуру, предметное содержание и метаданные о них. ЭОР включает в себя образовательный контент, состоящий из образовательных объектов и элементов, программное обеспечение, необходимое для его использования в учебном процессе, манифест и метаданные образовательного модуля.</p> <p>Основным достоинством ЭОР являются их инновационные качества: высокая интерактивность, полномасштабная мультимедийность, широкое использование моделирования. ЭОР нового поколения распространяются, в том числе в компьютерных сетях с низкой пропускной способностью, что позволяет обеспечить доступность качественного интерактивного контента всем российским пользователям, в том числе - людям с ограниченными</p> <p>возможностями. Кроме того, архитектура ЭОР нового поколения предоставляет новые возможности построения авторских курсов и создание индивидуальных траекторий пользователей. Использование ЭОР нового поколения создает условия для развития дошкольников, их подготовке к обучению в системе начального общего образования, обеспечивает реализацию примерной основной общеобразовательной программы дошкольного</p>	<p>Электронный образовательный ресурс для детей дошкольного возраста - это совокупность средств программного, информационного, технического и организационного обеспечения, размещаемая на машиночитаемых носителях и/или в сети, предназначенная для использования в психолого педагогической работе с детьми для получения ими новых знаний и навыков, развития важных умений и индивидуальных способностей, а также формирования ключевых для развития действий и видов деятельности. При этом каждый ЭОР предполагает полноценную реализацию ребёнком какого-либо вида деятельности, включающего совокупность действий, приводящих к результату по всем образовательным областям.</p> <p>Основными задачами использования ЭОР при реализации ОП является - создание базы для овладения детьми компьютерной грамотностью, формирование готовности к ос Введение компьютера в среду дошкольного учреждения не может ставить цель, ориентированную только на формирование навыков работы с новыми техническими средствами. Задачей дошкольного воспитания является обеспечение условий развития интеллектуальных, духовно нравственных, эстетических и личностных качеств, творческих способностей, а также развития предпосылок учебной деятельности.</p> <p>ЭОР не могут быть механически перенесены в образовательную среду дошкольного учреждения при реализации ОП дошкольного образования.</p>

	образования.	Среди ЭОР для детей дошкольного возраста выделяют: интерактивные наглядные ЭОР; игровые познавательные ЭОР; конструкторские ЭОР; коррекционные ЭОР; диагностические ЭОР.
--	--------------	--

Средства реализации Программы

При реализации Программы педагог может использовать различные средства, представленные совокупностью материальных и идеальных объектов:

- Демонстрационные и раздаточные. *Демонстрационные* - применяемые взрослым, раздаточные - используемые детьми;
- Визуальные, аудиальные, аудиовизуальные. *Визуальные* - для зрительного восприятия, *аудиальные* - для слухового восприятия, *аудиовизуальные* - для зрительно-слухового восприятия;
- Естественные и искусственные. *Естественные* – натуральные, *искусственные* - созданные человеком;
- Реальные и виртуальные. *Реальные* – существующие, *виртуальные* - не существующие, но возможные и др.

Средства, используются для развития следующих видов деятельности детей:

- Двигательной (оборудование для ходьбы, бега, ползания, лазанья, прыгания, занятий с мячом и другое);
- Предметной (образные и дидактические игрушки, реальные предметы и другое);
- Игровой (игры, игрушки, игровое оборудование и другое);
- Коммуникативной (дидактический материал, предметы, игрушки, видеофильмы и другое);
- Познавательно-исследовательской и экспериментирования (натуральные предметы и оборудование для исследования и образно-символический материал, в том числе макеты, плакаты, модели, схемы и другое);
- Чтения художественной литературы (книги для детского чтения, в том числе аудиокниги, иллюстративный материал);
- Трудовой (оборудование и инвентарь для всех видов труда);
- Продуктивной (оборудование и материалы для лепки, аппликации, рисования и конструирования);
- Музыкальной (детские музыкальные инструменты, дидактический материал и другое).

ДОО самостоятельно определяет средства воспитания и обучения, в том числе технические, соответствующие материалы (в том числе расходные), игровое, спортивное, оздоровительное оборудование, инвентарь, необходимые для реализации Федеральной программы.

Для всестороннего развития детей в каждой возрастной группе создаётся развивающая среда с учётом возрастных и индивидуальных особенностей обучающихся, специфики их образовательных потребностей и интересов. Особое место занимают в ней средства реализации Программы — совокупность материальных и идеальных объектов.

В МАДОУ целесообразно применять не только *традиционные* (книги, игрушки, картинки и др.), но и *современные*, а также

перспективные дидактические средства, основанные на достижениях технологического прогресса (например, электронные образовательные ресурсы). Также следует отметить, что они должны носить не рецептивный (простая передача информации с помощью ТСО), а интерактивный характер (в диалоговом режиме, как взаимодействие ребёнка и соответствующего средства обучения), поскольку наличие обратной связи повышает эффективность реализации Программы.

2.3. Особенности образовательной деятельности разных видов и культурных практик

Содержание данного раздела Программы построено на основании п.24 ФОП ДО.

Образовательная деятельность в ДОО включает:

- Образовательную деятельность, осуществляемую в процессе организации различных видов детской деятельности;
- Образовательную деятельность, осуществляемую в ходе режимных процессов;
- Самостоятельную деятельность детей;
- Взаимодействие с семьями детей по реализации Программы.

Образовательная деятельность организуется как совместная деятельность педагога и детей, самостоятельная деятельность детей. В зависимости от решаемых образовательных задач, желаний детей, их образовательных потребностей, педагог может выбрать один или несколько вариантов **совместной деятельности**:

- Совместная деятельность педагога с ребёнком, где, взаимодействуя с ребёнком, он выполняет функции педагога: обучает ребёнка чему-то новому;
- Совместная деятельность ребёнка с педагогом, при которой ребёнок и педагог – равноправные партнеры;
- Совместная деятельность группы детей под руководством педагога, который на правах участника деятельности на всех этапах её выполнения (от планирования до завершения) направляет совместную деятельность группы детей;
- Совместная деятельность детей со сверстниками без участия педагога, но по его заданию. Педагог в этой ситуации не является участником деятельности, но выступает в роли её организатора, ставящего задачу группе детей, тем самым, актуализируя лидерские ресурсы самих детей;
- Самостоятельная, спонтанно возникающая, совместная деятельность детей без всякого участия педагога. Это могут быть самостоятельные игры детей (сюжетно-ролевые, режиссёрские, театрализованные, игры с правилами, музыкальные и другое), самостоятельная изобразительная деятельность по выбору детей, самостоятельная познавательно-исследовательская деятельность (опыты, эксперименты и другое).

Организуя различные виды деятельности, педагог учитывает опыт ребёнка, его субъектные проявления (самостоятельность, творчество при выборе содержания деятельности и способов его реализации, стремление к сотрудничеству с детьми, инициативность и желание заниматься определенным видом деятельности). Эту информацию педагог может получить в процессе наблюдения за деятельностью детей в

ходе проведения педагогической диагностики. На основе полученных результатов организуются разные виды деятельности, соответствующие возрасту детей. В процессе их организации педагог создаёт условия для свободного выбора детьми деятельности, оборудования, участников совместной деятельности, принятия детьми решений, выражения своих чувств и мыслей, поддерживает детскую инициативу и самостоятельность, устанавливает правила взаимодействия детей. Педагог использует образовательный потенциал каждого вида деятельности для решения задач воспитания, обучения и развития детей.

Все виды деятельности взаимосвязаны между собой, часть из них органично включается в другие виды деятельности (например, коммуникативная, познавательно-исследовательская). Это обеспечивает возможность их интеграции в процессе образовательной деятельности.

В Программе создана система форм организации разнообразной деятельности дошкольников. Среди них выделяются простые, составные и комплексные формы.

<p>Простые формы <i>построены на минимальном количестве методов и средств и посвящены, как правило, одной теме.</i> <i>К простым формам относятся:</i></p>	<p>Составные формы <i>состоят из простых форм, представленных в разнообразных сочетаниях.</i> <i>К составным формам относятся:</i></p>	<p>Комплексные формы <i>создаются как целенаправленная подборка (комплекс) простых и составных форм.</i> <i>К комплексным формам относятся:</i></p>
<ul style="list-style-type: none"> • Беседа, • Рассказ, • Эксперимент, • Наблюдение, • Дидактическая (или любая другая игра, возникающая по инициативе педагога) 	<ul style="list-style-type: none"> • Игровые ситуации, • Игры-путешествия, • Творческие мастерские, • Детские лаборатории, • Творческие гостиные, • Творческие лаборатории, • Целевые прогулки, • Экскурсии, • Образовательный челлендж, • Интерактивные праздники. 	<ul style="list-style-type: none"> • Детско-родительские и иные проекты, • Тематические дни, • Тематические недели, • Тематические или образовательные циклы.

– Игра занимает центральное место в жизни ребёнка, являясь преобладающим видом его самостоятельной деятельности. В игре закладываются основы личности ребёнка, развиваются психические процессы, формируется ориентация в отношениях между людьми, первоначальные навыки кооперации. Играя вместе, дети строят свои взаимоотношения, учатся общению, проявляют активность и

инициативу и другое. Детство без игры и вне игры не представляется возможным.

- Игра в педагогическом процессе выполняет различные функции: обучающую, познавательную, развивающую, воспитательную, социокультурную, коммуникативную, эмоциогенную, развлекательную, диагностическую, психотерапевтическую и другие.
- В образовательном процессе игра занимает особое место, выступая как форма организации жизни и деятельности детей, средство разностороннего развития личности; метод или приём обучения; средство саморазвития, самовоспитания, самообучения, саморегуляции. Отсутствие или недостаток игры в жизни ребёнка приводит к серьёзным проблемам, прежде всего, в социальном развитии детей. Учитывая потенциал игры для разностороннего развития ребёнка и становления его личности, педагог максимально использует все варианты её применения в ДО.

Образовательная деятельность в режимных процессах имеет специфику и предполагает использование особых форм работы в соответствии с реализуемыми задачами воспитания, обучения и развития ребёнка.

Образовательная деятельность, осуществляемая в утренний отрезок времени, может включать:	Образовательная деятельность, осуществляемая на занятиях	Образовательная деятельность, осуществляемая во время прогулки, включает	Образовательная деятельность, осуществляемая во вторую половину дня, может включать:
<ul style="list-style-type: none"> ➤ Игровые ситуации, индивидуальные игры и игры небольшими подгруппами (сюжетно -ролевые, режиссёрские, дидактические, подвижные, музыкальные и другие); ➤ Беседы с детьми по их интересам, развивающее общение педагога с детьми (в том числе в форме утреннего и вечернего круга), рассматривание картин, иллюстраций; ➤ Практические, проблемные ситуации, упражнения (по освоению культурно - гигиенических навыков и 	<ul style="list-style-type: none"> ➤ Согласно требованиям, СанПиН 1.2.3685-21 в режиме дня предусмотрено время для проведения занятий. ➤ Занятие рассматривается как дело, занимательное и интересное детям, развивающее их; как деятельность, направленная на освоение детьми одной или нескольких образовательных областей, или их интеграцию с использованием разнообразных форм и методов работы, выбор которых осуществляется педагогом самостоятельно. ➤ Занятие является формой организации обучения, наряду с экскурсиями, дидактическими играми, играми -путешествиями и другими. Оно может проводиться в виде образовательных ситуаций, тематических событий, проектной деятельности, проблемно -обучающих ситуаций, интегрирующих содержание образовательных 	<ul style="list-style-type: none"> ➤ Наблюдения за объектами и явлениями природы, направленные на установление разнообразных связей и зависимостей в природе, воспитание отношения к ней; ➤ Подвижные игры и спортивные упражнения, направленные на оптимизацию режима двигательной активности и укрепление здоровья детей; ➤ Экспериментирование с объектами неживой природы; ➤ Сюжетно -ролевые и 	<ul style="list-style-type: none"> ➤ Элементарную трудовую деятельность детей (уборка групповой комнаты; ремонт книг, настольно -печатных игр; стирка кукольного белья; изготовление игрушек - самоделок для игр малышей); ➤ Проведение зрелищных мероприятий, развлечений, праздников (кукольный, настольный, теневой театры, игры -драматизации; концерты; спортивные, музыкальные и литературные досуги и другое); ➤ Игровые ситуации, индивидуальные игры и игры небольшими подгруппами (сюжетно -ролевые,

<p>культуры здоровья, правил и норм поведения и другие);</p> <ul style="list-style-type: none"> ➤ Наблюдения за объектами и явлениями природы, трудом взрослых; ➤ Трудовые поручения и дежурства (сервировка стола к приёму пищи, уход за комнатными растениями и другое); ➤ Индивидуальную работу с детьми в соответствии с задачами разных образовательных областей; ➤ Продуктивную деятельность детей по интересам детей (рисование, конструирование, лепка и другое); ➤ Оздоровительные и закаливающие процедуры, здоровьесберегающие мероприятия, двигательную деятельность (подвижные игры, гимнастика и другое). 	<p>областей, творческих и исследовательских проектов и так далее.</p> <ul style="list-style-type: none"> ➤ В рамках отведённого времени педагог может организовывать образовательную деятельность с учётом интересов, желаний детей, их образовательных потребностей, включая детей дошкольного возраста в процесс сотворчества, содействия, сопереживания. ➤ При организации занятий педагог использует опыт, накопленный при проведении образовательной деятельности в рамках сформировавшихся подходов. ➤ Время проведения занятий, их продолжительность, длительность перерывов, суммарная образовательная нагрузка для детей дошкольного возраста определяются СанПиН 1.2.3685-21. ➤ Введение термина «занятие» не означает регламентацию процесса. Термин фиксирует форму организации образовательной деятельности. Содержание и педагогически обоснованную методику проведения занятий педагог может выбирать самостоятельно. 	<p>конструктивные игры (с песком, со снегом, с природным материалом);</p> <ul style="list-style-type: none"> ➤ Элементарную трудовую деятельность детей на участке ДОО; ➤ Свободное общение педагога с детьми, индивидуальную работу; ➤ Проведение спортивных праздников (при необходимости). 	<p>режиссёрские, дидактические, подвижные, музыкальные и другие);</p> <ul style="list-style-type: none"> ➤ Опыты и эксперименты, практико-ориентированные проекты, коллекционирование и другое; ➤ Чтение художественной литературы, прослушивание аудиозаписей лучших образцов чтения, рассматривание иллюстраций, просмотр мультфильмов и так далее; ➤ Слушание и исполнение музыкальных произведений, музыкально-ритмические движения, музыкальные игры и импровизации; ➤ Организация и (или) посещение выставок детского творчества, изобразительного искусства, мастерских; просмотр репродукций картин классиков и современных художников и другого; ➤ Индивидуальную работу по всем видам деятельности и образовательным областям; ➤ Работу с родителями (законными представителями).
--	--	--	---

Для организации **самостоятельной деятельности детей в группе** создаются различные центры активности. Самостоятельная деятельность предполагает самостоятельный выбор ребёнком её содержания, времени, партнёров. Педагог может направлять и поддерживать свободную самостоятельную деятельность детей (создавать проблемно-игровые ситуации, ситуации общения, поддерживать познавательные интересы детей, изменять предметно-развивающую среду и другое).

<i>В группах раннего возраста:</i>	<i>В группах для детей дошкольного возраста (от 3 до 7 лет):</i>
<ul style="list-style-type: none"> • Центр двигательной активности «Здоровячок» • Центр сенсорики и конструирования «Маленькие строители» • Центр для организации предметных и предметно-манипуляторных игр «Мы играем» • Центр творчества и продуктивной деятельности «Умелые ручки» • Центр познания и коммуникации (книжный уголок) «Хочу всё знать» • Центр экспериментирования и труда «Юные исследователи» 	<ul style="list-style-type: none"> • Центр двигательной активности «Здоровячок» • Центр безопасности «Островок безопасности» • Центр конструирования «Маленькие строители» • Центр логики и математики «Умники и умницы» • Центр экспериментирования «Юные исследователи» • Центр познания и коммуникации «Хочу всё знать» • Центр игры «Мы играем» • Центр театрализации и музицирования «Маленький актер» • Центр уединения «Островок размышлений» • Центр творчества «Умелые ручки» • Центр природы «Юный эколог» • Центр патриотического воспитания «Россинка»

Особенности образовательной деятельности разных культурных практик

Во вторую половину дня педагог может организовывать **культурные практики**. Они расширяют социальные и практические компоненты содержания образования, способствуют формированию у детей культурных умений при взаимодействии со взрослым и самостоятельной деятельности. Ценность культурных практик состоит в том, что они ориентированы на проявление детьми самостоятельности и творчества, активности и инициативности в разных видах деятельности, обеспечивают их продуктивность.

К культурным практикам относят игровую, продуктивную, познавательно-исследовательскую, коммуникативную практики, чтение художественной литературы.

Культурные практики предоставляют ребёнку возможность проявить свою субъектность с разных сторон, что, в свою очередь, способствует становлению разных видов детских инициатив:

- В игровой практике ребёнок проявляет себя как творческий субъект (творческая инициатива);
- В продуктивной – созидающий и волевой субъект (инициатива целеполагания);
- В познавательно-исследовательской практике – как субъект исследования (познавательная инициатива);
- Коммуникативной практике – как партнер по взаимодействию и собеседник (коммуникативная инициатива);
- Чтение художественной литературы дополняет развивающие возможности других культурных практик детей дошкольного возраста (игровой, познавательно-исследовательской, продуктивной деятельности).

Тематику культурных практик педагогу помогают определить детские вопросы, проявленный интерес к явлениям окружающей действительности или предметам, значимые события, неожиданные явления, художественная литература и другое.

В процессе культурных практик педагог создаёт атмосферу свободы выбора, творческого обмена и самовыражения, сотрудничества взрослого и детей. Организация культурных практик предполагает подгрупповой способ объединения детей.

Программа базируется на специфических для дошкольника культурных практиках и осуществлении культурологического подхода к формированию личности ребёнка. Культурные практики – привычные для ребёнка виды самостоятельной деятельности, основанные на его текущих и перспективных интересах; апробация новых форм, способов деятельности и поведения, утверждение своих сил и удовлетворение потребностей. В результате культурных практик ребёнок приобретает уникальный индивидуальный опыт, обеспечивающий его самореализацию.

Культурные практики детской деятельности включают освоение культурных норм, способов действий, развитие творческого потенциала обучающихся. Культурные практики дают возможность получать собственный опыт как результат манипуляций или целенаправленной деятельности, а также проверить истины, переданные взрослыми. Поэтому важна интеграция различных видов практик, которая расширяет возможности ребенка в различных образовательных областях и выступает содержанием и условиями формирования личностных качеств дошкольника.

Ключевые позиции, определяющие содержание культурных практик:

- Получение опыта игровой деятельности как результат и способ познания мира;
- Освоение детьми социокультурных норм поведения, деятельности,
- Отношений как способ интеграции в ближайшем социуме;
- Приобретение опыта исследовательской деятельности и познавательных действий как способа преобразования окружающего мира.

Культурные практики должны быть обеспечены созданием условий, которые позволят детям самостоятельно или совместно со взрослым открывать новый практический опыт, добывать его экспериментальным, поисковым путём, анализировать и преобразовывать.

Организуемые разнообразные культурные практики, ориентированы на проявление детьми самостоятельности и творчества в разных видах деятельности. В культурных практиках воспитателем создаётся атмосфера свободы выбора, творческого обмена и самовыражения, сотрудничества взрослого и детей. Организация культурных практик носит преимущественно подгрупповой характер.

<i>Виды культурных практик</i>	<i>Особенности организации</i>	<i>Формы проведения</i>
<i>Акции</i>	Это социально значимое, комплексное мероприятия, действие для достижения какой-либо общей цели.	<ul style="list-style-type: none"> • Экологическая акция • Патриотическая акция • Социальная акция
События этнокультурной и социальной направленности (это важное явление, крупный факт, происшедший в общественной жизни).		
<i>Досуги</i>	Вид деятельности, целенаправленно организуемый взрослыми для игры, развлечения, отдыха. Возможна организация досугов в соответствии с интересами и предпочтениями детей (в старшем дошкольном возрасте). В этом случае досуг организуется как «кружок». Например, для занятий рукоделием, художественным трудом и пр.	<ul style="list-style-type: none"> • Физкультурные досуги • Музыкальные • Литературные досуги • Кружки
<i>Музыкально-театральная и литературная гостиная</i>	Форма организации художественно-творческой деятельности детей, предполагающая организацию восприятия музыкальных и литературных произведений, творческую деятельность детей и свободное общение воспитателя и детей на литературном или музыкальном материале.	<ul style="list-style-type: none"> • Чтение художественной литературы • Литературные КВН, викторины • Творческие конкурсы • Театрализованные игры • Библиотечные встречи • Круглый стол • Кукольный театр • Театрализация • Конкурс чтецов • Прослушивание музыкальных произведений
<i>Праздники и развлечения</i>	Праздники и развлечения - это яркие и радостные события в жизни детей дошкольного возраста. Сочетая различные виды искусства, они оказывают большое влияние на чувства и сознание детей. «Надо помочь ребёнку через искусство глубже осознавать свои мысли и чувства, яснее мыслить и глубже чувствовать...».	<ul style="list-style-type: none"> • Праздник к определённой дате • Литературный праздник • Музыкальный • Экологический
<i>Изготовление выставки</i>	Специально организованная деятельность по созданию экспонатов или информационного продукта для последующей демонстрации кому-либо. Функции участников взаимодействия ярко просматриваются, если учесть, что в основе данной формы лежит предметно - практическая деятельность. Именно поэтому логично предположить,	<ul style="list-style-type: none"> • Газеты • Изготовление самодельных книг • Макеты • Стенгазеты

	<p>что при изготовлении выставки необходимы те, кто организует совместное и индивидуальное творчество и те, кто непосредственно выполняет задания. С точки зрения организации пространства и времени видно, что эта форма является дискретной. В воспитательных целях изготовление выставки, газеты, летописи и т.д. может использоваться для приобретения детьми опыта деятельности, формирования эмоционально -ценностных отношений, а также для отдыха.</p>	
<p>Мероприятия</p> <p>(это события, занятия, ситуации в группе, организуемые воспитателем или кем-нибудь другим для обучающихся с целью непосредственного воспитательного воздействия на них).</p>		
<p>Творческая мастерская</p>	<p>Творческая мастерская предоставляет детям условия для использования и применения знаний и умений. Мастерские разнообразны по своей тематике, содержанию, например,. Начало мастерской – это обычно задание вокруг слова, мелодии, рисунка, предмета, воспоминания. Далее следует работа с самым разнообразным материалом: словом, звуком, цветом, природными материалами, схемами и моделями. И обязательно включение детей в рефлексивную деятельность: анализ своих чувств, мыслей, взглядов (чему удивились? что узнали? что порадовало? и пр.).</p>	<ul style="list-style-type: none"> • Мастер класс • Конкурсы • Изготовление продуктов детской деятельности (рисование, лепка, конструирование, аппликация, творческие работы), Изготовление книг -самоделок, детских журналов, • Составление маршрутов путешествия на природу, • Оформление коллекции, • Создание продуктов детского рукоделия и занятия рукоделием, приобщение к народным промыслам («В гостях у народных мастеров»), • Просмотр познавательных презентаций, • Оформление художественной галереи, книжного уголка или библиотеки («Мастерская книгопечатания», «В гостях у сказки»), • Игры и коллекционирование
<p>Клубы по интересам</p>	<p>Клубы по интересам – это объединения постоянного состава на длительный срок на основе совместной деятельности. Клубы могут иметь различную направленность.</p>	<ul style="list-style-type: none"> • Спортивные клубы, • Литературные клубы, • Музыкальные клубы, клубы любителей песни,

		<ul style="list-style-type: none"> • Театральные клубы
Концерт	Публичное исполнение музыкальных произведений, возможно в сочетании с хореографией, декламацией и другими номерами». Другими словами, концерт - это представление, предполагающее демонстрацию выступающими для зрителей художественных номеров.	<ul style="list-style-type: none"> • Танец, • Песня, • Театральная миниатюра
Дела (это общая работа, важные события, осуществляемые и организуемые членами коллектива на пользу и радость кому-либо, в том числе и самим себе).		
Проекты	Это способ организации педагогического процесса, основанный на взаимодействии педагога и обучающегося, способ взаимодействия с окружающей средой, поэтапная практическая деятельность по достижению поставленной цели.	Проекты по направлениям воспитательной работы
Тематические недели	Это комплексная форма воспитательно-образовательной работы, объединяющая всех участников педагогического процесса вокруг актуальной проблемы. Они предполагают реализацию такого подхода к осуществлению воспитательно-образовательной работы в детском саду, который позволяет вовлечь педагогов, родителей и детей в активную поисково - исследовательскую и творческую деятельность.	По направлениям воспитательной работы
Совместная игра	Это воображаемая или реальная деятельность, целенаправленно организуемая в коллективе обучающихся с целью отдыха, развлечения, обучения. Характерные признаки: не несут в себе выраженной общественно полезной направленности, но полезны для развития и воспитания их участников; имеет место опосредованное педагогическое воздействие, скрытое игровыми целями. Виды форм: р.	<ul style="list-style-type: none"> • Деловые игры, • Сюжетно -ролевые, • Игры на местности, • Спортивные игры, • Познавательные и д. • Совместная игра воспитателя и детей (сюжетно -ролевая, режиссерская, игра - драматизация, строительно-конструктивные игры)
Ситуации общения и накопления положительно го социально-эмоциональног	Данные ситуации носят проблемный характер и заключают в себе жизненную проблему близкую детям дошкольного возраста, в разрешении которой они принимают непосредственное участие. Такие ситуации могут быть реально -практического характера (оказание помощи малышам, старшим), условно -вербального характера (на основе жизненных сюжетов или сюжетов литературных произведений)	<ul style="list-style-type: none"> • Беседы • Проблемные ситуации • Беседы по картинам • Составление рассказов • Рассматривание и обсуждение иллюстрации • Рассматривание альбома

<i>о опыта</i>	и имитационно -игровыми. В ситуациях условно вербального характера воспитатель обогащает представления детей об опыте разрешения тех или иных проблем, вызывает детей на душевный разговор, связывает содержание разговора с личным опытом детей. В реально - практических ситуациях обучающиеся приобретают опыт проявления заботливого, участливого отношения к людям, принимают участие в важных делах («Мы сажаем рассаду для цветов», «Мы украшаем детский сад к празднику» и пр.). Ситуации могут планироваться воспитателем заранее, а могут возникать в ответ на события, которые происходят в группе, способствовать разрешению возникающих проблем.	<ul style="list-style-type: none"> • Речевые игры • Обсуждение мультфильмов • Виртуальная экскурсия • Заучивание из лит произведений • Письма – обращения • Просмотр презентаций, фильмов, мультфильмов
<i>Коллективная и индивидуальная трудовая деятельность</i>	В детском саду трудовое воспитание заключается в ознакомлении детей с трудом взрослых, в приобщении детей к доступной им трудовой деятельности. В процессе ознакомления с трудом взрослых воспитатель формирует у детей положительное отношение к их труду, бережное отношение к его результатам, стремление оказывать взрослым посильную помощь.	<ul style="list-style-type: none"> • Хозяйственно - бытовой труд • Труд в природе • Трудовые поручения • Дежурства
<i>Игра - путешествие</i>	Это комплексная форма организации деятельности детей, при которой решается целый ряд педагогических задач: образовательных, воспитательных, общеразвивающих. Игра-путешествие – не просто созерцание какого-либо действия со сцены, а передвижение, чередование различных видов деятельности.	<ul style="list-style-type: none"> • Маршрутная игра, • Игра на преодоление этапов, • Игра по станциям, • Игра-эстафета

2.4. Способы и направления поддержки детской инициатив

Содержание данного раздела Программы построено на основании п.25 ФОП ДО.

Для поддержки детской инициативы педагог поощряет свободную самостоятельную деятельность детей, основанную на детских интересах и предпочтениях. Появление возможности у ребёнка исследовать, играть, лепить, рисовать, сочинять, петь, танцевать, конструировать, ориентируясь на собственные интересы, позволяет обеспечить такие важные составляющие эмоционального благополучия ребёнка ДОО как уверенность в себе, чувство защищенности, комфорта, положительного самоощущения.

Наиболее благоприятными отрезками времени для организации свободной самостоятельной деятельности детей является утро, когда ребёнок приходит в ДОО и вторая половина дня.

Любая деятельность ребёнка в МАДОУ может протекать в форме самостоятельной инициативной деятельности, например:

– Самостоятельная исследовательская деятельность и экспериментирование;

- Свободные сюжетно-ролевые, театрализованные, режиссёрские игры;
- Игры – импровизации и музыкальные игры;
- Речевые и словесные игры, игры с буквами, слогами, звуками;
- Логические игры, развивающие игры математического содержания;
- Самостоятельная деятельность в книжном уголке;
- Самостоятельная изобразительная деятельность, конструирование;
- Самостоятельная двигательная деятельность, подвижные игры, выполнение ритмических и танцевальных движений.

Для поддержки детской инициативы педагог должен учитывать следующие условия:

- Уделять внимание развитию детского интереса к окружающему миру, поощрять желание ребёнка получать новые знания и умения, осуществлять деятельностные пробы в соответствии со своими интересами, задавать познавательные вопросы;
- Организовывать ситуации, способствующие активизации личного опыта ребёнка в деятельности, побуждающие детей к применению знаний, умений при выборе способов деятельности;
- Расширять и усложнять в соответствии с возможностями и особенностями развития детей область задач, которые ребёнок способен и желает решить самостоятельно, уделять внимание таким задачам, которые способствуют активизации у ребёнка творчества, сообразительности, поиска новых подходов;
- Поощрять проявление детской инициативы в течение всего дня пребывания ребёнка в ДОО, используя приёмы поддержки, одобрения, похвалы;
- Создавать условия для развития произвольности в деятельности, использовать игры и упражнения, направленные на тренировку волевых усилий, поддержку готовности и желания ребёнка преодолевать трудности, доводить деятельность до результата;
- Поощрять и поддерживать желание детей получить результат деятельности, обращать внимание на важность стремления к качественному результату, подсказывать ребёнку, проявляющему небрежность и равнодушие к результату, как можно довести дело до конца, какие приёмы можно использовать, чтобы проверить качество своего результата;
- Внимательно наблюдать за процессом самостоятельной деятельности детей, в случае необходимости оказывать детям помощь, но стремиться к её дозированию. Если ребёнок испытывает сложности при решении уже знакомой ему задачи, когда изменилась обстановка или иные условия деятельности, то целесообразно и достаточно использовать приёмы наводящих вопросов, активизировать собственную активность и смекалку ребёнка, намекнуть, посоветовать вспомнить, как он действовал в аналогичном случае;
- Поддерживать у детей чувство гордости и радости от успешных самостоятельных действий, подчёркивать рост возможностей и достижений каждого ребёнка, побуждать к проявлению инициативы и творчества через использование приёмов похвалы, одобрения, восхищения.

В возрасте 3-4 лет у ребёнка активно проявляется потребность в общении со взрослым, ребёнок стремится через разговор с педагогом познать окружающий мир, узнать об интересующих его действиях, сведениях. Поэтому ребёнок задаёт различного рода вопросы. Важно поддержать данное стремление ребёнка, поощрять познавательную активность детей младшего дошкольного возраста, использовать педагогические приёмы, направленные на развитие стремлений ребёнка наблюдать, сравнивать предметы, обследовать их свойства и качества. Педагогу важно проявлять внимание к детским вопросам, поощрять и поддерживать их познавательную активность, создавать ситуации, побуждающие ребёнка самостоятельно искать решения возникающих проблем, осуществлять деятельностные пробы. При проектировании режима дня педагог уделяет особое внимание организации вариативных активностей детей, чтобы ребёнок получил возможность участвовать в разнообразных делах: в играх, в экспериментах, в рисовании, в общении, в творчестве (имитации, танцевальные импровизации и тому подобное), в двигательной деятельности.

С четырех-пяти лет у детей наблюдается высокая активность. Данная потребность ребёнка является ключевым условием для развития самостоятельности во всех сферах его жизни и деятельности. Педагогу важно обращать особое внимание на освоение детьми системы разнообразных исследовательских действий, приёмов простейшего анализа, сравнения, умения наблюдать для поддержки самостоятельности в познавательной деятельности. Педагог намеренно насыщает жизнь детей проблемными практическими и познавательными ситуациями, в которых детям необходимо самостоятельно применить освоенные приёмы. Всегда необходимо доброжелательно и заинтересованно относиться к детским вопросам и проблемам, быть готовым стать партнером в обсуждении, поддерживать и направлять детскую познавательную активность, уделять особое внимание доверительному общению с ребёнком. В течение дня педагог создаёт различные ситуации, побуждающие детей проявить инициативу, активность, желание совместно искать верное решение проблемы. Такая планомерная деятельность способствует развитию у ребёнка умения решать возникающие перед ними задачи, что способствует развитию самостоятельности и уверенности в себе. Педагог стремится создавать такие ситуации, в которых дети приобретают опыт дружеского общения, совместной деятельности, умений командной работы. Это могут быть ситуации волонтерской направленности: взаимной поддержки, проявления внимания к старшим, заботы о животных, бережного отношения к вещам и игрушкам.

Важно, чтобы у ребёнка всегда была возможность выбора свободной деятельности, поэтому атрибуты и оборудование для детских видов деятельности должны быть достаточно разнообразными и постоянно меняющимися (смена примерно раз в два месяца).

Дети пяти-семи лет имеют яркую потребность в самоутверждении и признании со стороны взрослых. Поэтому педагогу важно обратить внимание на те педагогические условия, которые развивают детскую самостоятельность, инициативу и творчество. Для этого педагог создаёт ситуации, активизирующие желание детей применять свои знания и умения, имеющийся опыт для самостоятельного решения задач. Он регулярно поощряет стремление к самостоятельности, старается определять для детей все более сложные задачи, активизируя их усилия, развивая произвольные умения и волю, постоянно поддерживает желание преодолевать трудности и поощряет ребёнка за стремление к таким действиям, нацеливает на поиск новых, творческих решений возникших затруднений.

Для поддержки детской инициативы педагогу рекомендуется использовать ряд способов и приёмов.

- Не следует сразу помогать ребёнку, если он испытывает затруднения решения задачи, важно побуждать его к самостоятельному решению, подбадривать и поощрять попытки найти решение. В случае необходимости оказания помощи ребёнку, педагог сначала стремится к её минимизации: лучше дать совет, задать наводящие вопросы, активизировать имеющийся у ребёнка прошлый опыт.
- У ребёнка всегда должна быть возможность самостоятельного решения поставленных задач. При этом педагог помогает детям искать разные варианты решения одной задачи, поощряет активность детей в поиске, принимает любые предположения детей, связанные с решением задачи, поддерживает инициативу и творческие решения, а также обязательно акцентирует внимание детей на качестве результата, их достижениях, одобряет и хвалит за результат, вызывает у них чувство радости и гордости от успешных самостоятельных, инициативных действий.
- Особое внимание педагог уделяет общению с ребёнком в период проявления кризиса семи лет: характерные для ребёнка изменения в поведении и деятельности становятся поводом для смены стиля общения с ребёнком. Важно уделять внимание ребёнку, уважать его интересы, стремления, инициативы в познании, активно поддерживать стремление к самостоятельности. Дети седьмого года жизни очень чувствительны к мнению взрослых. Необходимо поддерживать у них ощущение своего взросления, вселять уверенность в своих силах.
- Педагог может акцентировать внимание на освоении ребёнком универсальных умений организации своей деятельности и формировании у него основ целеполагания: поставить цель (или принять её от педагога), обдумать способы её достижения, осуществить свой замысел, оценить полученный результат с позиции цели. Задача развития данных умений ставится педагогом в разных видах деятельности. Педагог использует средства, помогающие детям планомерно и самостоятельно осуществлять свой замысел: опорные схемы, наглядные модели, операционные карты.
- Создание творческих ситуаций в игровой, музыкальной, изобразительной деятельности и театрализации, в ручном труде также способствует развитию самостоятельности у детей. Сочетание увлекательной творческой деятельности и необходимости решения задачи и проблемы привлекает ребёнка, активизирует его желание самостоятельно определить замысел, способы и формы его воплощения.
- Педагог уделяет особое внимание обогащению РППС, обеспечивающей поддержку инициативности ребёнка. В пространстве группы появляются предметы, побуждающие детей к проявлению интеллектуальной активности. Это могут быть новые игры и материалы, детали незнакомых устройств, сломанные игрушки, нуждающиеся в починке, зашифрованные записи, посылки, письма-схемы, новые таинственные книги и прочее. Разгадывая загадки, заключенные в таких предметах, дети учатся рассуждать, анализировать, отстаивать свою точку зрения, строить предположения, испытывают радость открытия и познания.

Способы и направления поддержки детской инициативы при реализации Программы

Ранний возраст	Младшая группа (ОТ 3 ДО 4 ЛЕТ)	Средняя группа (ОТ 4 ДО 5 ЛЕТ)	Старшая группа (ОТ 5 ДО 6 ЛЕТ)	Подготовительная группа (ОТ 6 ДО 8 ЛЕТ)
<p>Приоритетной сферой проявления детской инициативы является самостоятельная исследовательская деятельность с предметами, материалами, веществами; обогащение собственного сенсорного опыта восприятия окружающего мира.</p>	<p>Приоритетной сферой проявления детской инициативы является продуктивная деятельность.</p>	<p>Приоритетной сферой проявления детской инициативы является познавательная деятельность, расширение информационного кругозора, игровая деятельность со сверстниками.</p>	<p>Приоритетной сферой проявления детской инициативы является внеситуативно - личностное общение со взрослыми и сверстниками, а также информационная познавательная инициатива.</p>	<p>Приоритетной сферой проявления детской инициативы является научение, расширение сфер собственной компетентности в различных областях практической предметной, в том числе орудийной, деятельности, а также информационная познавательная деятельность.</p>
<p>Для поддержки детской инициативы необходимо:</p> <ul style="list-style-type: none"> ➤ Предоставлять детям самостоятельность во всём, что не представляет опасности для их жизни и здоровья, помогая им реализовывать собственные замыслы; ➤ Отмечать и приветствовать даже минимальные успехи детей; ➤ Не критиковать результаты деятельности ребёнка и его самого как личность; ➤ Формировать у детей привычку самостоятельно находить для себя интересные занятия; ➤ Приучать свободно 	<p>Для поддержки детской инициативы необходимо:</p> <ul style="list-style-type: none"> ➤ Создавать условия для реализации собственных планов и замыслов каждого ребёнка; ➤ Рассказывать детям об их реальных, а также возможных в будущем достижениях; ➤ Отмечать и публично поддерживать любые успехи детей; ➤ Всемерно поощрять самостоятельность детей и расширять её сферу; ➤ Помогать ребёнку найти способ реализации собственных поставленных 	<p>Для поддержки детской инициативы необходимо:</p> <ul style="list-style-type: none"> ➤ Способствовать стремлению детей делать собственные умозаключения, относиться к таким попыткам внимательно, с уважением; ➤ Обеспечивать для детей возможности осуществления их желания переодеваться и наряжаться, примеривать на себя разные роли. Иметь в группе набор атрибутов и элементов костюмов для переодевания, а также 	<p>Для поддержки детской инициативы необходимо:</p> <ul style="list-style-type: none"> ➤ Создавать в группе положительный психологический микроклимат, в равной мере проявляя любовь и заботу ко всем детям: выражать радость при встрече, использовать ласку и тёплое слово для выражения своего отношения к ребёнку; ➤ Уважать индивидуальные вкусы и привычки детей 	<p>Для поддержки детской инициативы необходимо:</p> <ul style="list-style-type: none"> ➤ Вводить адекватную оценку результата деятельности ребёнка с одновременным признанием его усилий и указанием возможных путей и способов совершенствования продукта деятельности; ➤ Спокойно реагировать на неуспех ребёнка и предлагать несколько вариантов исправления работы: повторное исполнение спустя некоторое время, доделывание,

пользоваться игрушками и пособиями;

➤ Знакомить детей с группой, другими помещениями и сотрудниками детского сада, территорией прогулочных участков с целью повышения самостоятельности;

➤ Побуждать детей к разнообразным действиям с предметами, направленным на ознакомление с их качествами и свойствами (вкладывание и вынимание, разбирание на части, открывание и закрывание, подбор по форме и размеру);

➤ Поддерживать интерес ребёнка к тому, что он рассматривает и наблюдает в разные режимные моменты;

➤ Устанавливать простые и понятные детям нормы жизни группы, чётко исполнять их и следить за их выполнением всеми детьми;

➤ Взрослым эмоционально положительно настраиваться на день работы; переживать его как дар; радоваться совместности проживания этого дня с детьми. Избегать ситуаций спешки, поторапливания детей;

➤ Для поддержки инициативы в продуктивной творческой деятельности по указанию

целей;

➤ Способствовать стремлению научиться делать что-то и поддерживать радостное ощущение возрастающей умелости;

➤ В ходе занятий и в повседневной жизни терпимо относиться к затруднениям ребёнка,

➤ Позволять ему действовать в своём темпе;

➤ Не критиковать результаты деятельности детей, а также их самих. Ограничить критику исключительно

результатами продуктивной деятельности, используя в качестве субъекта критики игровые персонажи (детей критикует игрушка, а не педагог);

➤ Учитывать индивидуальные особенности детей, стремиться найти подход к застенчивым, нерешительным, конфликтным, непопулярным детям;

➤ Уважать и ценить каждого ребёнка независимо от его достижений, достоинств и недостатков;

➤ Создавать в группе

<p>технические средства, обеспечивающие стремление детей петь и двигаться под музыку;</p> <p>➤ Создавать условия, обеспечивающие детям возможность строить дом, укрытия для сюжетных игр;</p> <p>➤ При необходимости осуждать негативный поступок, действие ребёнка, но не допускать критики его личности, его качеств. Негативные оценки давать только поступкам ребёнка и только с глаза на глаз, а не перед всей группой;</p> <p>➤ Не допускать диктата, навязывания в выборе детьми сюжета игры; обязательно участвовать в играх детей по их приглашению (или при их добровольном согласии) в качестве партнёра, равноправного участника, но не руководителя игры;</p> <p>➤ Привлекать детей к украшению группы к праздникам, обсуждая разные возможности и предложения; побуждать детей формировать и выражать собственную эстетическую оценку</p>	<p>➤ Поощрять желание создавать что-либо по собственному замыслу;</p> <p>➤ Обращать внимание детей на полезность будущего продукта для других или ту радость, которую он доставит кому-то (маме, бабушке, папе, другу);</p> <p>➤ Создавать условия для разнообразной самостоятельной творческой деятельности</p> <p>➤ Детей;</p> <p>➤ При необходимости помогать детям в решении проблем организации игры;</p> <p>➤ Привлекать детей к планированию жизни группы на день и на более отдалённую перспективу.</p> <p>Обсуждать выбор спектакля для постановки, песни, танца и т.д.;</p> <p>➤ Создавать условия и выделять время для самостоятельной творческой или</p>	<p>совершенствование деталей и т. д. Рассказывать детям о трудностях, которые педагоги испытывали при обучении новым видам деятельности;</p> <p>➤ Создавать ситуации, позволяющие ребёнку реализовывать свою компетентность, обретая уважение и признание взрослых и сверстников;</p> <p>➤ Обращаться к детям с просьбой показать воспитателю те индивидуальные достижения, которые есть у каждого, и научить его добиваться таких же результатов;</p> <p>➤ Поддерживать чувство гордости за свой труд и удовлетворение его результатами;</p> <p>➤ Создавать условия для разнообразной самостоятельной творческой деятельности детей;</p> <p>➤ При необходимости помогать детям в решении проблем при организации игры;</p> <p>➤ Привлекать детей к планированию жизни группы на день, неделю, месяц. Учитывать и</p>
---	--	---

<p>ребёнка создавать для него изображения или лепку, другие изделия; содержать в открытом доступе изобразительные материалы; поощрять занятия изобразительной деятельностью, выражать одобрение любому результату труда ребёнка.</p>	<p>положительный психологический микроклимат, в равной мере проявляя любовь и заботу ко всем детям: выражать радость при встрече, использовать ласку и тёплое слово для выражения своего отношения к ребёнку, проявлять деликатность и тактичность; ➤ Всегда предоставлять детям возможности для реализации их замысла в творческой продуктивной деятельности.</p>	<p>воспринимаемого, не навязывая им мнения взрослых; ➤ Привлекать детей к планированию жизни группы надень; ➤ Читать и рассказывать детям по их просьбе, включать музыку.</p>	<p>познавательной деятельности детей по интересам.</p>	<p>реализовать их пожелания и предложения; _ создавать условия и выделять время для самостоятельной творческой или познавательной деятельности детей по интересам; ➤ Устраивать выставки и красиво оформлять постоянную экспозицию работ; ➤ Организовывать концерты для выступления детей и взрослых.</p>
--	---	---	--	---

2.5. Особенности взаимодействия педагогического коллектива с семьями обучающихся

Содержание данного раздела Программы построено на основании п.26 ФОП ДО.

Вопрос социализации ребенка на современном этапе развития общества очевиден. Семья и детский сад являются важными институтами социализации детей. Воспитательные функции их различны, но для всестороннего развития личности ребёнка необходимо их взаимодействие. Педагогическая практика и данные научных исследований показывают, что многие семьи испытывают трудности в воспитании детей, которые объясняются личностными проблемами родителей. Современным родителям приходится нелегко из-за нехватки времени, занятости, недостаточности компетентности в вопросах дошкольной педагогики и психологии. Педагогу детского сада, в свою очередь, сложно налаживать отношения с родителями, так как многие семьи являются закрытыми и неохотно посвящают посторонних во все тайны жизнедеятельности, взаимоотношений и ценностей.

Цели		Задачи	
п.26.1. ФОП ДО		п.26.3. ФОП ДО	
1	Обеспечение психолого - педагогической поддержки семьи и повышение компетентности родителей (законных представителей) в вопросах образования, охраны и укрепления здоровья детей младенческого, раннего и дошкольного возрастов	1	Информирование родителей (законных представителей) и общественности относительно целей ДО, общих для всего образовательного пространства Российской Федерации, о мерах господдержки семьям, имеющим детей дошкольного возраста, а также об образовательной программе, реализуемой в ДОО
		2	Просвещение родителей (законных представителей), повышение их правовой, психолого - педагогической компетентности в вопросах охраны и укрепления здоровья, развития и образования детей

2	Обеспечение единства подходов к воспитанию и обучению детей в условиях ДОО и семьи; повышение воспитательного потенциала семьи	3	Способствование развитию ответственного и осознанного родительства как базовой основы благополучия семьи
		4	Построение взаимодействия в форме сотрудничества и установления партнерских отношений с родителями (законными представителями) детей младенческого, раннего и дошкольного возраста для решения образовательных задач
		5	Вовлечение родителей (законных представителей) в образовательный процесс

Принципы взаимодействия <i>п.26.4. ФОП ДО</i>		
1	<i>Приоритет семьи в воспитании, обучении и развитии ребёнка</i>	В соответствии с законом об образовании у родителей (законных представителей) обучающихся не только есть преимущественное право на обучение и воспитание детей, но именно они обязаны заложить основы физического, нравственного и интеллектуального развития личности ребёнка
2	<i>Открытость для родителей (законных представителей)</i>	Должна быть доступна актуальная информация об особенностях пребывания ребёнка в группе; каждому из родителей (законных представителей) должен быть предоставлен свободный доступ в ДОО; между педагогами и родителями (законными представителями) необходим обмен информацией об особенностях развития ребёнка в ДОО и семье
3	<i>Взаимное доверие, уважение и доброжелательность во взаимоотношениях педагогов и родителей (законных представителей)</i>	При взаимодействии педагогу необходимо придерживаться этики и культурных правил общения, проявлять позитивный настрой на общение и сотрудничество с родителями (законными представителями). Важно этично и разумно использовать полученную информацию как со стороны педагогов, так и со стороны родителей (законных представителей) в интересах детей
4	<i>Индивидуально - дифференцированный подход к каждой семье</i>	При взаимодействии необходимо учитывать особенности семейного воспитания, потребности родителей (законных представителей) в отношении образования ребёнка, отношение к педагогу и доо, проводимым мероприятиям; возможности включения родителей (законных представителей) в совместное решение образовательных задач
5	<i>Возрастосообразность</i>	При планировании и осуществлении взаимодействия необходимо учитывать особенности и характер отношений ребёнка с родителями (законными представителями), прежде всего с матерью (преимущественно для детей младенческого и раннего возраста), обусловленные возрастными особенностями развития детей

Содержание направлений деятельности педагогического коллектива по построению взаимодействия

п.26.5. ФОП ДО

<i>Диагностико-аналитическое направление</i>	<i>Просветительское направление</i>	<i>Консультационное направление</i>
<p>Включает получение и анализ данных о семье каждого обучающегося, её запросах в отношении охраны здоровья и развития ребёнка; об уровне психолого-педагогической компетентности родителей (законных представителей); а также планирование работы с семьей с учётом результатов проведённого анализа; согласование воспитательных задач;</p>	<p>Предполагает просвещение родителей (законных представителей) по вопросам особенностей психофизиологического и психического развития детей младенческого, раннего и дошкольного возрастов; выбора эффективных методов обучения и воспитания детей определённого возраста; ознакомление с актуальной информацией о государственной политике в области до, включая информирование о мерах господдержки семьям с детьми дошкольного возраста; информирование об особенностях реализуемой в ДОО образовательной программы; условиях пребывания ребёнка в группе ДОО; содержании и методах образовательной работы с детьми.</p> <p>Особое внимание в просветительской деятельности МАДОУ должно уделяться повышению уровня компетентности родителей (законных представителей) в вопросах здоровьесбережения ребёнка. Реализация данной темы может быть осуществлена в процессе следующих направлений просветительской деятельности:</p> <p>*Информирование о факторах, положительно влияющих на физическое и психическое здоровье ребёнка (рациональная организация режима дня ребёнка, правильное питание в семье, закаливание, организация двигательной активности, благоприятный психологический микроклимат в семье и спокойное общение с ребёнком и другое), о действии негативных факторов (переохлаждение, перегревание, перекармливание и другое), наносящих непоправимый вред здоровью ребёнка;</p> <p>*Своевременное информирование о важности вакцинирования в соответствии с рекомендациями национального календаря профилактических прививок и по эпидемическим показаниям;</p> <p>*Информирование родителей (законных представителей) об актуальных задачах физического воспитания детей на разных возрастных этапах их развития, а также о возможностях ДОО и семьи в решении данных задач;</p> <p>*Знакомство родителей (законных представителей) с оздоровительными мероприятиями, проводимыми в ДОО;</p> <p>*Информирование родителей (законных представителей) о негативном влиянии на развитие детей систематического и бесконтрольного использования it-технологий</p>	<p>Объединяет в себе консультирование родителей (законных представителей) по вопросам их взаимодействия с ребёнком, преодоления возникающих проблем воспитания и обучения детей, в том числе с Программой в условиях семьи; особенностей поведения и взаимодействия ребёнка со сверстниками и педагогом; возникающих проблемных ситуациях; способам воспитания и построения продуктивного взаимодействия с детьми младенческого, раннего и дошкольного возрастов; способам организации и участия в детских деятельности, образовательном процессе и другому.</p>

(нарушение сна, возбудимость, изменения качества памяти, внимания, мышления; проблемы социализации и общения и другое).

Формы реализации направлений деятельности <i>п.26.7, п. 26.8-26.11 ФОО ДО</i>		
<i>Диагностико-аналитическое направление</i>	<i>Просветительское направление</i>	<i>Консультационное направление</i>
<p>Реализуется через опросы, социологические срезы, индивидуальные блокноты, «почтовый ящик», педагогические беседы с родителями (законными представителями); дни (недели) открытых дверей, открытые просмотры занятий и других видов деятельности детей и так далее;</p>	<p>Реализуются через групповые родительские собрания, конференции, круглые столы, семинары -практикумы, тренинги и ролевые игры, консультации, педагогические гостиные, родительские клубы и другое; информационные проспекты, стенды, ширмы, папки -передвижки для родителей (законных представителей); журналы и газеты, издаваемые ДОО для родителей (законных представителей), педагогические библиотеки для родителей (законных представителей); сайты ДОО и социальные группы в сети интернет; медиарепортажи и интервью; фотографии, выставки детских работ, совместных работ родителей (законных представителей) и детей. Включают также и досуговую форму – совместные праздники и вечера, семейные спортивные и тематические мероприятия, тематические досуги, знакомство с семейными традициями и другое.</p>	
<p>Направления деятельности педагога реализуются в разных формах (групповых и (или) индивидуальных) посредством различных методов, приемов и способов взаимодействия с родителями (законными представителями).</p>		
<p>Незаменимой формой установления доверительного делового контакта между семьёй и дошкольным учреждением является диалог педагога и родителей (законных представителей). Диалог позволяет совместно анализировать поведение или проблемы ребёнка, выяснять причины проблем и искать подходящие возможности, ресурсы семьи и пути их решения. В диалоге проходит просвещение родителей (законных представителей), их консультирование по вопросам выбора оптимального образовательного маршрута для конкретного ребёнка, а также согласование совместных действий, которые могут быть предприняты со стороны дошкольного учреждения и семьи для разрешения возможных проблем и трудностей ребёнка в освоении образовательной программы.</p>		
<p>Эффективность просветительской работы по вопросам здоровьесбережения детей может быть повышена за счёт привлечения к тематическим встречам профильных специалистов (медиков, нейропсихологов, физиологов, ГГ-специалистов и других).</p>		
<p>Совместная образовательная деятельность педагогов и родителей (законных представителей) обучающихся предполагает сотрудничество:</p> <ul style="list-style-type: none"> – в реализации некоторых образовательных задач; – в вопросах организации РППС и образовательных мероприятий; – в поддержке образовательных инициатив родителей (законных представителей) детей раннего и дошкольного возрастов; – в разработке и реализации образовательных проектов дошкольного учреждения совместно с семьёй. 		
<p>Педагоги самостоятельно выбирают педагогически обоснованные методы, приёмы и способы взаимодействия с семьями обучающихся, в зависимости от стоящих перед ними задач. Сочетание традиционных и инновационных технологий сотрудничества позволит педагогам ДОО устанавливать доверительные и партнерские отношения с родителями (законными представителями), эффективно осуществлять просветительскую деятельность и достигать основные цели взаимодействия ДОО с родителями (законными представителями) детей дошкольного возраста.</p>		

Формы взаимодействия ДОО с семьями воспитанников

ДИАГНОСТИКО-АНАЛИТИЧЕСКОЕ НАПРАВЛЕНИЕ	
включает получение и анализ данных о семье каждого обучающегося, её запросах в отношении охраны здоровья и развития ребёнка; об уровне психолого-педагогической компетентности родителей (законных представителей); а также планирование работы с семьёй с учётом результатов проведённого анализа; согласование воспитательных задач	
Опрос	Метод сбора первичной информации, основанный на непосредственном (беседа, интервью) или опосредованном (анкета) социально -психологическом взаимодействии исследователя и опрашиваемого. Источником информации в данном случае служит словесное или письменное суждение человека.
Анкетирование	Используется с целью изучения семьи, выяснения образовательных потребностей родителей, установления контакта с её членами, для согласования воспитательных воздействий на ребёнка
Педагогическая беседа с родителями (законными представителями)	Позволяют получить исследователю ту информацию, которая заложена в словесных сообщениях опрашиваемых. Это, с одной стороны, позволяет изучать мотивы поведения, намерения, мнения и т.п. (все то, что неподвластно изучению другими методами), с другой – делает эту группу методов субъективной (не случайно у некоторых социологов существует мнение, что даже самая совершенная методика опроса никогда не может гарантировать полной достоверности информации).
Открытые занятия и мероприятия	Помогают создать эмоциональный комфорт в группе, сблизить участников педагогического процесса
ПРОСВЕТИТЕЛЬСКОЕ НАПРАВЛЕНИЕ	
предполагает просвещение родителей (законных представителей) по вопросам особенностей психофизиологического и психического развития детей; выбора эффективных методов обучения и воспитания детей определённого возраста; ознакомление с актуальной информацией о государственной политике в области ДО, включая информирование о мерах господдержки семьям с детьми дошкольного возраста; информирование об особенностях реализуемой в ДОО образовательной программы; условиях пребывания ребёнка в группе ДОО; содержании и методах образовательной работы с детьми	
Групповое родительское собрание	Форма взаимодействия воспитателей с коллективом родителей, форма организованного ознакомления их с задачами, содержанием и методами воспитания детей определённого возраста в условиях детского сада и семьи.
Круглый стол	Особенность этой формы состоит в том, что участники обмениваются мнением друг с другом при полном равноправии каждого.

<i>Семинар - практикум</i>	Форма выработки у родителей педагогических умений по воспитанию детей, эффективному решению возникающих педагогических ситуаций, своеобразная тренировка педагогического мышления родителей - воспитателей.
<i>Тренинги и ролевые игры</i>	В процессе этих игр участники не просто впитывают определённые знания, а конструируют новую модель действий, отношений; в процессе обсуждения участники игры с помощью специалистов пытаются проанализировать ситуацию со всех сторон и найти приемлемое решение
<i>Вечера вопросов и ответов</i>	Позволяют родителям уточнить свои педагогические знания, применить их на практике, узнать о чем-либо новом, пополнить свои знания, обсудить некоторые проблемы развития детей
<i>Педагогическая гостиная</i>	Обмен мнениями по проблемам воспитания. Это одна из интересных для родителей форм повышения уровня педагогической культуры, позволяющая включить их в обсуждение актуальных проблем, способствующая формированию умения всесторонне анализировать факты и явления, опираясь на накопленный опыт, стимулирующий активное педагогическое мышление
<i>Семейный клуб</i>	Предполагают установление между педагогами и родителями доверительных отношений, способствуют осознанию педагогами значимости семьи в воспитании ребёнка, а родителями – что педагоги имеют возможность оказать им помощь в решении возникающих трудностей воспитания
<i>Информационный стенд</i>	Направлен на ознакомление родителей с дошкольным учреждением, особенностями его работы, с педагогами, занимающимися воспитанием детей
<i>Педагогическая библиотека для родителей (законных представителей)</i> <ul style="list-style-type: none"> – Газета, издаваемая ДОО для родителей (законных представителей); – Тематическая выставка; – Запись видеофрагментов организации различных видов деятельности; – Выставка детских работ; – Папка – передвижка; – Ширма; 	Направлена на обогащение знаний родителей об особенностях развития и воспитания детей дошкольного возраста. Ее специфика заключается в том, что общение педагогов с родителями здесь не прямое, а опосредованное – через различные формы.

<p align="center">– <i>Памятка.</i></p>	
<p><i>Досуговые мероприятия</i></p> <ul style="list-style-type: none"> – <i>Совместные праздники и вечера</i> – <i>Тематические мероприятия и досуги</i> <ul style="list-style-type: none"> – <i>Выставки совместных работ родителей и детей (семейные вернисажи)</i> – <i>Флеш-моб</i> – <i>Совместные походы и экскурсии</i> 	<p>Направлены на установление тёплых неформальных отношений между педагогами и родителями, а также более доверительных отношений между родителями и детьми.</p>
<p align="center"><i>Конкурс</i></p>	<p>Направлены на расширение социального и образовательного пространства для ребёнка и родителя, создание условий для приобретения социального опыта участия ребёнка в конкурсном движении и формирование у родителей педагогической культуры по подготовке и поддержке своего ребёнка в участии конкурсов.</p>
<p><i>Просветительская работа по вопросам здоровьесбережения детей</i></p>	<p>Просветительская работа по вопросам здоровьесбережения детей направлена на:</p> <p>Информирование о факторах, положительно влияющих на физическое и психическое здоровье ребёнка (рациональная организация режима дня ребёнка, правильное питание в семье, закаливание, организация двигательной активности, благоприятный психологический микроклимат в семье и спокойное общение с ребёнком и другое), о действии негативных факторов (переохлаждение, перегревание, перекармливание и другое), наносящих непоправимый вред здоровью ребёнка;</p> <p>Своевременное информирование о важности вакцинирования в соответствии с рекомендациями национального календаря профилактических прививок и по эпидемическим показаниям;</p> <p>Информирование родителей (законных представителей) об актуальных задачах физического воспитания детей на разных возрастных этапах их развития, а также о возможностях ДОО и семьи в решении данных задач;</p> <p>Знакомство родителей (законных представителей) с оздоровительными мероприятиями, проводимыми в МАДОУ;</p> <p>Информирование родителей (законных представителей) о негативном влиянии на развитие детей систематического и бесконтрольного использования it-технологий (нарушение сна, возбудимость, изменения качества памяти, внимания, мышления; проблемы социализации и общения и другое).</p>
<p align="center"><i>КОНСУЛЬТАЦИОННОЕ НАПРАВЛЕНИЕ</i></p> <p align="center">предполагает консультирование родителей (законных представителей) по вопросам их взаимодействия с ребёнком, преодоления</p>	

возникающих проблем воспитания и обучения детей, в том числе в условиях семьи; особенностей поведения и взаимодействия ребёнка со сверстниками и педагогом; возникающих проблемных ситуациях; способам воспитания и построения продуктивного взаимодействия с детьми младенческого, раннего и дошкольного возрастов; способам организации и участия в детских деятельности, образовательном процессе и другому.	
<i>Консультация</i>	Форма психолого -педагогического просвещения, раскрывающая сущность той или иной проблемы воспитания
<i>Лекция</i>	Форма работы, раскрывающая сущность той или иной проблемы воспитания
<i>Дебаты</i>	Обсуждение в форме заранее подготовленных выступлений представителей противостоящих, соперничающих сторон
<i>Педагогическая беседа</i>	Обмен мнениями по вопросам воспитания и достижение единой точки зрения по этим вопросам, оказание родителям своевременной помощи
<i>Педагогический совет с участием родителей</i>	Главной целью совета является привлечение родителей к активному осмыслению проблем воспитания ребёнка в семье на основе учёта его индивидуальных потребностей
<i>Родительский тренинг</i>	Активная форма взаимодействия с родителями, которые хотят изменить свое отношение к поведению и взаимодействию с собственным ребёнком, сделать его более открытым и доверительным

В ДОО разработан план мероприятий на учебный период, в которых родители представляются как активные участники. В части, формируемой участниками образовательных отношений, большая роль отводится родителям (законным представителям)

Взаимодействие с семьёй строится по принципу активного вовлечения родителей в жизнь дошкольного образовательного учреждения, оказания им консультативной помощи, формирование представлений об основных целях и задачах воспитания детей дошкольного возраста, роли духовного, нравственно-патриотического воспитания детей.

Культура семейного лада выступает одним из более значимых факторов, способствующих воспитанию патриотизма, духовности, нравственности.

Семейная культура формирует духовный мир ребёнка, закладывает основу интеллектуального и эмоционального развития, воспитывает разнообразные потребности и способности, способствует сотворчеству детей и взрослых.

Важным моментом в формировании традиций в учреждении – совместное проведение праздников. Ежегодно проводятся мероприятия, в которых родители принимают активное участие.

2.6. Образовательная деятельность по профессиональной коррекции нарушений развития детей

Содержание данного раздела ОП МАДОУ ДСКН №7 г. Сосновоборска построено на основании п.27 – 28 ФОП ДО.

Коррекционно-развивающая работа в структуре педагогического процесса создаёт предпосылки для его более успешного осуществления. Коррекционно–развивающая работа (далее – КРР) направлена на:

- Обеспечение коррекции нарушений развития различных категорий детей с ограниченными возможностями здоровья, оказание им

квалифицированной помощи в освоении ОП.

- Освоение детьми с ОВЗ программы, их разносторонне развитие с учётом возрастных и индивидуальных особенностей и особых образовательных потребностей, социальной адаптации.

2.6.1 Направления, задачи и содержание коррекционно-развивающей работы.

КРР объединяет комплекс мер по психолого-педагогическому сопровождению обучающихся, включающий психолого-педагогическое обследование, проведение индивидуальных и групповых коррекционно-развивающих занятий, а также мониторинг динамики их развития.

КРР в ДОО осуществляют педагоги, педагоги-психологи, учителя-дефектологи, учителя-логопеды и другие квалифицированные специалисты.

Направления КРР

<i>Профилактическое</i>	<i>Диагностическое</i>	<i>Коррекционно-педагогическое</i>	<i>Организационно-методическое</i>	<i>Консультативно-просветительское</i>	<i>Координирующее</i>	<i>Контрольно-оценочное</i>
Проведение необходимой профилактической работы с детьми с целью предупреждения проявления отклонений в развитии ребёнка;	Раннее выявление и диагностика уровня интеллектуального развития детей дошкольного возраста;	Разработка программ, соответствующих психофизическим и интеллектуальным возможностям детей;	Организация консультационно-методической помощи воспитателям по вопросам обучения и воспитания дошкольников с проблемами в развитии;	Организация консультативно – просветительской работы по пропаганде знаний из области коррекционной педагогики и специальной психологии среди родителей;	Ключевая позиция в комплексном сопровождении детей с проблемами в развитии принадлежит воспитателю подгруппы; координирует профессиональную деятельность педагог -психолог	Анализ результативности комплексной коррекционной работы с детьми дошкольного возраста, имеющих различные нарушения.

ДОО имеет право разработать программу коррекционно-развивающей работы (далее – Программа КРР) в соответствии с ФГОС ДО, которая может включать в себя:

- План диагностических и коррекционно-развивающих мероприятий;
- Рабочие программы КРР с обучающимися различных целевых групп, имеющих различные образовательные потребности и стартовые условия освоения программы.
- Методический инструментарий для реализации диагностических, коррекционно-развивающих и просветительских задач программы КРР.

Задачи КРР в МАДОУ ДСКН №7:

- Определение особых (индивидуальных) образовательных потребностей обучающихся, в том числе с трудностями освоения Программы и социализации в ДОО;
- Своевременное выявление обучающихся с трудностями адаптации, обусловленными различными причинами;
- Осуществление индивидуально ориентированной психолого-педагогической помощи обучающимся с учётом особенностей психического и (или) физического развития, индивидуальных возможностей и потребностей (в соответствии с рекомендациями психолого-медико-педагогической комиссии (ТПМПК) и психолого- педагогического консилиума образовательной организации (ППк));
- Оказание родителям (законным представителям) обучающихся консультативной психолого-педагогической помощи по вопросам развития и воспитания детей дошкольного возраста;
- Содействие поиску и отбору одарённых обучающихся, их творческому развитию;
- выявление детей с проблемами развития эмоциональной и интеллектуальной сферы;
- Реализация комплекса индивидуально ориентированных мер по ослаблению, снижению или устранению отклонений в развитии и проблем поведения.

Коррекционно-развивающая работа организуется:

- По обоснованному запросу педагогов и родителей (законных представителей);
- На основании результатов психологической диагностики;
- На основании рекомендаций ППк.

Содержание коррекционно-развивающей работы в ДОО включает следующие блоки:

Диагностическая работа включает:	Коррекционно–развивающая работа включает:	Консультативная работа включает:	Информационно-просветительская работа предусматривает:
<ul style="list-style-type: none">➤ Своевременное выявление детей, нуждающихся в психолого-педагогическом сопровождении;➤ Раннюю (с первых дней пребывания, обучающегося в МАДОУ ДСКН №7) диагностику отклонений в развитии и анализ	<ul style="list-style-type: none">➤ Выбор оптимальных для развития обучающегося коррекционно-развивающих программ (методик) психолого-педагогического сопровождения в соответствии с его особыми (индивидуальными) образовательными	<ul style="list-style-type: none">➤ Разработку рекомендаций по основным направлениям работы с обучающимся с трудностями в обучении и социализации, единых	<ul style="list-style-type: none">➤ Различные формы просветительской деятельности (лекции, беседы, информационные

<p>причин трудностей социальной адаптации;</p> <ul style="list-style-type: none"> ➤ Комплексный сбор сведений об обучающемся на основании диагностической информации от специалистов разного профиля; ➤ Определение уровня актуального и зоны ближайшего развития, обучающегося с ОВЗ, с трудностями в обучении и социализации, выявление его резервных возможностей; ➤ Изучение уровня общего развития обучающихся (с учётом особенностей нозологической группы), возможностей вербальной и невербальной коммуникации со сверстниками и взрослыми; ➤ Изучение развития эмоционально-волевой сферы и личностных особенностей обучающихся; ➤ Изучение индивидуальных образовательных и социально-коммуникативных потребностей обучающихся; ➤ Изучение социальной ситуации развития и условий семейного воспитания ребёнка; ➤ Изучение уровня адаптации и адаптивных возможностей обучающегося; ➤ Изучение направленности детской одарённости; ➤ Изучение, констатацию в развитии ребёнка его интересов и склонностей, одарённости; ➤ Мониторинг развития детей и предупреждение возникновения психолого- 	<p>потребностями;</p> <ul style="list-style-type: none"> ➤ Организацию, разработку и проведение специалистами индивидуальных и групповых (подгрупповых) коррекционно-развивающих занятий, необходимых для преодоления нарушений поведения и развития, трудностей в освоении образовательной программы и социализации; ➤ Коррекцию и развитие высших психических функций; ➤ Развитие эмоционально-волевой и личностной сферы обучающегося и психологическую коррекцию его поведения; ➤ Развитие коммуникативных способностей, социального и эмоционального интеллекта обучающихся, формирование их коммуникативной компетентности; ➤ Коррекцию и развитие психомоторной сферы, координации и регуляции движений; ➤ Создание условий, обеспечивающих развитие, обучение и воспитание детей с ярко выраженной познавательной направленностью, высоким уровнем умственного развития или иной направленностью одарённости; ➤ Создание насыщенной РППС для разных видов деятельности; ➤ Формирование инклюзивной образовательной среды, в том числе 	<p>для всех участников образовательных отношений;</p> <ul style="list-style-type: none"> ➤ Консультирование специалистами педагогов по выбору индивидуально ориентированных методов и приёмов работы с обучающимся; ➤ Консультативную помощь семье в вопросах выбора оптимальной стратегии воспитания и приёмов КРР с ребёнком. 	<p>стенды, печатные материалы, электронные ресурсы), направленные на разъяснение участникам образовательных отношений – обучающимся (в доступной для дошкольного возраста форме), их родителям (законным представителям), педагогам – вопросам, связанных с особенностями образовательного процесса и психолого-педагогического сопровождения обучающихся, в том числе с ОВЗ, трудностями в обучении и социализации;</p> <ul style="list-style-type: none"> ➤ Проведение тематических выступлений, онлайн-
---	---	---	---

<p>педагогических проблем в их развитии;</p> <ul style="list-style-type: none"> ➤ Выявление детей-мигрантов, имеющих трудности в обучении и социально-психологической адаптации, дифференциальная диагностика и оценка этнокультурной природы имеющихся трудностей; ➤ Всестороннее психолого-педагогическое изучение личности ребёнка; ➤ Выявление и изучение неблагоприятных факторов социальной среды и рисков образовательной среды; ➤ Системный разносторонний контроль специалистов за уровнем и динамикой развития обучающегося, а также за созданием необходимых условий, соответствующих особым (индивидуальным) образовательным потребностям обучающегося. 	<p>обеспечивающей включение детей иностранных граждан в российское образовательное пространство с сохранением культуры и идентичности, связанных со страной исхода (происхождения);</p> <ul style="list-style-type: none"> ➤ Оказание поддержки ребёнку в случаях неблагоприятных условий жизни, психотравмирующих обстоятельствах при условии информирования соответствующих структур социальной защиты; ➤ Преодоление педагогической запущенности в работе с обучающимся, стремление устранить неадекватные методы воспитания в семье во взаимодействии родителей (законных представителей) с детьми; ➤ Помощь в устранении психотравмирующих ситуаций в жизни ребёнка. 		<p>консультаций для педагогов и родителей (законных представителей) по разъяснению индивидуально-типологических особенностей различных категорий обучающихся, в том числе с ОВЗ, трудностями в обучении и социализации.</p>
---	--	--	---

Коррекционно-развивающая работа в ДОО реализуется в форме групповых (подгрупповых) и/или индивидуальных коррекционно-развивающих занятий. Выбор конкретной программы коррекционно-развивающих мероприятий, их количестве, форме организации, методов и технологий реализации определяется организацией самостоятельно, исходя из возрастных особенностей и особых образовательных потребностей обучающихся. Содержание коррекционно-развивающей работы для каждого обучающегося определяется с учётом его особых образовательных потребностей на основе рекомендаций ППк организации.

2.6.2 Целевые группы. Условия и содержание КРР

В образовательной практике определяются нижеследующие категории целевых групп, обучающихся для оказания им адресной психологической помощи и включения их в программы психолого-педагогического сопровождения:

1. Нормотипичные дети с нормативным кризисом развития;
2. Обучающиеся с особыми образовательными потребностями:

- С ОВЗ и (или) инвалидностью, получившие статус в порядке, установленном законодательством российской федерации;
 - Обучающиеся по индивидуальному учебному плану (учебному расписанию) на основании медицинского заключения (дети, находящиеся под диспансерным наблюдением, в том числе часто болеющие дети); часто болеющие дети характеризуются повышенной заболеваемостью острыми респираторными инфекциями, которые не связаны с врождёнными и наследственными состояниями, приводящими к большому количеству пропусков ребёнком в посещении ДОО;
 - Обучающиеся, испытывающие трудности в освоении образовательных программ, развитии, социальной адаптации;
 - Одарённые обучающиеся;
3. Дети и (или) семьи, находящиеся в трудной жизненной ситуации, признанные таковыми в нормативно установленном порядке;
 4. Дети и (или) семьи, находящиеся в социально опасном положении (безнадзорные, беспризорные, склонные к бродяжничеству), признанные таковыми в нормативно установленном порядке;
 5. Обучающиеся «группы риска»: проявляющие комплекс выраженных факторов риска негативных проявлений (импульсивность, агрессивность, неустойчивая или крайне низкая (завышенная) самооценка, завышенный уровень притязаний).

КРР с обучающимися целевых групп в ДОО осуществляется в ходе всего образовательного процесса, во всех видах и формах деятельности, как в совместной деятельности детей в условиях дошкольной группы, так и в форме коррекционно-развивающих групповых (индивидуальных) занятий.

КРР строится дифференцированно в зависимости от имеющихся у обучающихся дисфункций и особенностей развития (в познавательной, речевой, эмоциональной, коммуникативной, регулятивной сферах) и должна предусматривать индивидуализацию психолого-педагогического сопровождения.

Основания для коррекционно-развивающей работы с целевыми группами являются:

<i>№</i>	<i>Целевая группа</i>	<i>Основания КРР</i>
Обучающиеся с особыми образовательными потребностями		
1.	Дети с ОВЗ	На основании рекомендаций ПМПК в соответствии с Федеральной адаптированной образовательной программой дошкольного образования
	Дети-инвалиды	На основании индивидуальной программы реабилитации/абилитации (ИПРА)
2.	Обучающиеся по индивидуальному учебному плану (дети,	Включение часто болеющих детей в программу КРР,

	находящиеся под диспансерным наблюдением, в том числе часто болеющие дети)	определение индивидуального маршрута психолого-педагогического сопровождения осуществляется на основании медицинского заключения и рекомендаций ППк по результатам психологической и педагогической диагностики
3.	Обучающиеся, испытывающие трудности в освоении образовательных программ, развитии, социальной адаптации (билингвальные обучающиеся, дети мигрантов, испытывающими трудности с пониманием государственного языка Российской Федерации на дошкольном уровне образования)	В случаях выраженных проблем социализации, личностного развития и общей дезадаптации ребёнка, его включение в программу КРР может быть осуществлено на основе заключения ППк по результатам психологической диагностики или по запросу родителей (законных представителей) ребёнка.
4.	Одарённые обучающиеся	Включение ребёнка в программу КРР, определение индивидуального маршрута психолого-педагогического сопровождения осуществляется на основе заключения ППк по результатам психологической и педагогической диагностики
Обучающиеся «Группы риска»		
1.	Дети, имеющие проблемы с психологическим здоровьем; проблемы неврологического характера (потеря аппетита)	Включение ребёнка из «группы риска» в программу КРР, определение индивидуального маршрута психолого-педагогического сопровождения осуществляется на основе заключения ППк по результатам психологической диагностики или по обоснованному запросу педагога и (или) родителей (законных представителей).
2.	Дети, имеющие проблемы общения: стеснительность, замкнутость, излишняя чувствительность, выраженная нереализованная потребность в лидерстве	
3.	Дети, имеющие эмоциональные проблемы: повышенная возбудимость, апатия, раздражительность, тревога, появление фобий	
4.	Дети, имеющие поведенческие проблемы: грубость, агрессия, обман; проблемы регуляторного характера: расстройство сна, быстрая утомляемость, навязчивые движения, двигательная расторможенность, снижение произвольности внимания	

Целевая группа: Нормотипичные дети с нормативным кризисом развития

Нормативные кризисы развития ребенка – необходимые и закономерные этапы развития ребенка. Данный факт обусловлен тем, что «кризис» выступает движущей силой развития. В психологическом сообществе кризис принято считать неким «поворотным моментом» в развитии влекущий за собой психические новообразования. Возрастные кризисы обусловлены прежде всего разрушением привычной социальной ситуации развития и возникновением другой, которая более соответствует новому уровню психологического развития человека.

<i>Кризис трех лет.</i>	<i>Кризис 7 лет.</i>
<p>Кризис трёх лет можно считать наиболее значимым т.к., является моментом перехода от раннего детства к дошкольному. Кризис трёх лет относится к числу острых. Ребёнок неуправляем, впадает в ярость. Поведение почти не поддаётся коррекции. Период труден как для взрослого, так и для самого ребёнка.</p> <p>Кризис протекает, как кризис социальных отношений, и связан со становлением самосознания ребёнка. Ключевой характеристикой кризиса трёх лет можно считать появление устойчивого образования под названием «Я сам», формируется и активно проявляется стремление действовать самостоятельно. В этот период ребёнок отделяется от личности взрослого и учится создавать другие эмоциональные связи, более глубокие и прочные по сути своей. Если раньше родитель и ребёнок были словно одно целое и носили гордое «мы», то теперь, в результате отделения есть отдельное, самостоятельное «я». Ребёнок, как и прежде, находится в тесном эмоциональном контакте с родителем, обучается самостоятельно совершать активные действия с предметами, обретает собственную независимость. Для ребёнка трёх лет характерен негативизм, проявляющийся в действиях вопреки требованиям и просьбам взрослого, собственные желания выходят на первый план. Ребёнок познает различие между должен и хочу, можно и нельзя. Обычно кризис усугубляется т.н. биографическим</p>	<p>Его также называют кризисом младшего школьного возраста. На физиологическом уровне такое кризисное состояние связано с интенсивным биологическим созреванием детского организма. К шести -семи годам возрастает подвижность нервных процессов, но процессы возбуждения преобладают. Этим объясняются такие характерные особенности детей, как непоседливость, повышенная эмоциональная возбудимость. В этот период дети особенно восприимчивы к различным негативным воздействиям, будь то критика со стороны взрослых, конфликты со сверстниками, развод родителей и т.п. Так, если по каким-либо причинам дошкольнику плохо, то у него может возникнуть психомоторное возбуждение, тики, заикания.</p> <p>Самой существенной чертой кризиса 7 лет является утрата детской непосредственности, ребёнок становится не таким понятным во всех проявлениях, каким был до этого. Наивность и непосредственность поведения ребёнка до кризиса означают, что ребёнок внешне такой же, как и внутри. У взрослых людей детской наивности, непосредственности очень мало, и наличие их у взрослых производит комическое впечатление. Утрата непосредственности означает привнесение в наши действия интеллектуального момента.</p> <p>Если до кризиса поведение ребёнка строилось и реализовывалось согласно желаниям, то теперь, прежде чем что-то сделать, ребёнок думает, чего оно может ему стоить.</p> <p>Ребёнок начинает манерничать и кривляться, ходить не так, как ходил раньше. В поведении появляется что-то нарочитое, нелепое и искусственное, какая-то вертлявость, паясничанье, клоунада; ребёнок строит из себя шута. Душа ребёнка становится закрытой, и он начинает играть роль, чего-то из себя изображая и что-то при этом скрывая.</p> <p>В этом возрасте впервые возникает осмысленная реакция на свои переживания, новое отношение к себе. Переживания приобретают смысл. Радующийся ребёнок понимает, что он радуется, сердящийся – что он сердит.</p> <p>К кризису семи лет впервые возникает обобщение переживаний. Цепь неудач или успехов (в учёбе, в общении), каждый раз примерно одинаково переживаемых ребёнком, приводит к формированию чувства неполноценности, унижения, оскорбленного самолюбия или чувства собственной значимости, компетентности, исключительности. Некоторые из этих переживаний, подкрепляясь соответствующими событиями и оценками будут влиять на развитие самооценки ребёнка, на уровень его притязаний. Так, одна и та же отметка, полученная на уроке разными детьми, вызовет у них совершенно разный эмоциональный отклик: «четвёрка» для одного — источник бурной радости, для другого</p>

<p>кризисом, связанным с поступлением ребёнка в детское дошкольное образовательное учреждение - скачком в социализации личности.</p>	<p>— разочарования и обиды, одним воспринимается как успех, другим — как неудача. Поэтому очень важно не пропустить этот период и помочь своему ребёнку сформировать адекватное представление о самом себе, избежав формирования слишком завышенной или заниженной самооценки.</p>
--	--

Целевая группа: Обучающиеся с особыми образовательными потребностями

В данную целевую группу входят следующие категории обучающихся:

1. Обучающиеся с ОВЗ и дети-инвалиды
2. Обучающиеся по индивидуальному учебному плану (дети, находящиеся под диспансерным наблюдением, в том числе ЧБД)
3. Обучающиеся, испытывающие трудности в освоении образовательных программ, развитии, социальной адаптации
4. Одарённые обучающиеся.

В реализации коррекционно - развивающей работы с детьми данной целевой группы принимают участие различные педагоги, специалисты, административные работники МАДОУ:

- Педагог-психолог осуществляет психологическую диагностику, психологическое консультирование, разработку и оформление рекомендаций другим специалистам и родителям по организации работы с ребёнком с учетом данных психологической диагностики.
- Учитель-логопед выполняет логопедическую диагностику, коррекцию и развитие речи, разработку рекомендаций другим специалистам по использованию рациональных логопедических приемов в работе с ребёнком.
- Воспитатель определяет уровень развития разных видов деятельности ребёнка, особенностей коммуникативной активности и культуры, навыков самообслуживания согласно возрастному этапу; реализует рекомендации психолога, логопеда; организует образовательную деятельность, развивающие и коррекционные игры, режим дня.
- Представители администрации отвечают за перспективное планирование деятельности по педагогическому сопровождению детей-мигрантов, координацию деятельности и взаимодействия специалистов; контроль за организацией работы, анализ эффективности, помощь в решении нормативно -правовых проблем.

1. Обучающиеся с ОВЗ и дети-инвалиды

Лица с ОВЗ и дети-инвалиды представляет собой одну из наиболее социально уязвимых групп, обучающихся в силу наличия у них ряда специфических психофизиологических особенностей, обуславливающих необходимость организации и реализации такого образовательного процесса и психолого-педагогического сопровождения, которые были бы способны в полной степени удовлетворить особые образовательные потребности данных индивидов.

В группу обучающихся с ОВЗ входят дети с нарушениями зрения, с нарушениями слуха, с нарушениями речи, с нарушениями опорно-двигательного аппарата, с задержкой психического развития, с расстройствами аутистического спектра, умственной отсталостью (нарушениями интеллекта).

Следует отметить, что статус «обучающийся с ограниченными возможностями здоровья» присваивает ребенку ТМПК, в заключении, которой содержатся рекомендуемые специальные условия для получения образования обучающимся, в том числе необходимость психолого-педагогического сопровождения в процессе освоения образовательной программы.

Признание лица инвалидом (ребёнком-инвалидом) осуществляется федеральным учреждением МСЭ. Ребёнку, признанному инвалидом, выдаются справка, подтверждающая факт установления инвалидности, с указанием группы инвалидности, а также индивидуальная программа реабилитации или абилитации (ИПРА). На основании выписки ИПРА ребёнка-инвалида разрабатывается перечень необходимых мероприятий по психолого-педагогической реабилитации и абилитации ребёнка-инвалида с указанием исполнителей и сроков исполнения. Заключение о нуждаемости в проведении мероприятий по психолого-педагогической реабилитации или абилитации вносится в ИПРА.

В зависимости от нозологической группы обучающихся с ОВЗ и с инвалидностью можно выделить следующие общие психологические особенности:

- Имеются определенные коммуникационные барьеры, трудности в установлении межличностного взаимодействия с педагогами и сверстниками;
- Темп познавательной деятельности крайне низкий по сравнению с их нормально развивающимися сверстниками;
- Проблемы в произвольной регуляции собственной деятельности (проявляется недостаточная сформированность психологических предпосылок к овладению полноценными навыками игровой и учебной деятельности; возникают трудности формирования достижения поставленной цели; контролирование деятельности, умение работать в определённом темпе);
- Могут проявляться различные по степени выраженности трудности в адаптации к новым условиям, распорядку, правилам поведения;
- Повышенная тревожность, многие дети с ОВЗ отличаются повышенной впечатлительностью (тревожностью): болезненно реагируют на тон голоса, отмечается малейшее изменение в настроении;
- У некоторых детей наблюдаются неадекватная самооценка, капризность, инфантилизм, склонность к избеганию трудностей, чрезмерная зависимость от близких;
- Для большинства таких детей с ОВЗ характерна повышенная утомляемость (быстро становятся вялыми или раздражительными, плаксивыми, с трудом сосредотачиваются на задании; при неудачах быстро утрачивают интерес, отказываются от выполнения задания; у некоторых детей в результате утомления возникает двигательное беспокойство);
- Часто проявляют негативную реакцию на образовательную деятельность (в случае, когда образовательная среда создана без учета их

психофизических особенностей и образовательных потребностей).

У отдельных категорий, обучающихся с ОВЗ на первый план выходят особенности, связанные со структурой нарушения в развитии:

- С сенсорными нарушениями имеются проблемы в восприятии учебного материала, в результате этих проблем могут возникать пробелы в знаниях, неточность, фрагментарность знаний, наблюдается меньший объем внимания, снижена способность к его концентрации, наблюдаются трудности его переключения и распределения, недостаточно сформированы пространственные представления;
- С нарушением интеллекта значительные проблемы в установлении продуктивного взаимодействия со взрослыми (особенно в условиях инклюзивного образования), а также трудности в установлении адекватных контактов со сверстниками, внимание неустойчивое, рассеянное, дети с трудом переключаются с одной деятельности на другую;
- С нарушениями опорно-двигательного аппарата двигательные нарушения часто сопровождаются нарушениями сенсорной и познавательной сфер, отмечается повышенная утомляемость, истощаемость психических процессов, что связано с поражением центральной нервной системы;
- С тяжёлыми нарушениями речи наблюдаются пробелы в знаниях, представления об окружающем мире часто отличаются отрывочностью, фрагментарностью, неточностью, характерен низкий уровень развития основных свойств внимания, его концентрации и способности к распределению внимания.

Специальные условия для получения образования детьми с ограниченными возможностями здоровья

- Создание условий для всестороннего развития ребёнка с ОВЗ, в целях обогащения его социального опыта и гармоничного включения в коллектив сверстников;
- Возможность освоения детьми с ограниченными возможностями здоровья Программы и их интеграции в образовательном учреждении.
- Коррекционную работу осуществляют педагогические работники (воспитатели, педагог-психолог, учитель-дефектолог, учитель-логопед, инструктор по физической культуре, музыкальный руководитель) и родители (законные представители) обучающихся.
- Коррекционные занятия по развитию речи, формированию коммуникативных способностей и умению сотрудничать дети получают в учреждениях дополнительного образования.

Коррекционно -развивающая работа с дошкольниками предполагает чёткую организацию пребывания детей в ДОО, правильное распределение нагрузки в течение дня, координацию и преемственность в работе узких специалистов и воспитателя. Тесная взаимосвязь специалистов в нашем детском саду прослеживается при совместном планировании работы, при правильном и чётком распределении задач каждого участника коррекционно-образовательного процесса, при осуществлении преемственности в работе и соблюдении единства

требований, предъявляемых детям.

В ДОО созданы следующие психолого -педагогических условий работы с детьми с ОВЗ и детьми-инвалидами.

В детском саду реализуются разнообразные образовательные модели, способствующие решению этой задачи:

- Дифференциация – наличие специализированных групп для обучения разных категорий детей с ОВЗ;
- Мейнстриминг – частичное включение обучающихся с различными физическими и психическими ограничениями в здоровые группы общеразвивающей направленности для повышения мотивации в обучении детей с ОВЗ и развития толерантности у детей из общеразвивающих групп. Особенно эффективно объединять данные категории детей во время праздников, развлечений, образовательной деятельности в режимных моментах. Очень эффективным является опыт объединения дошкольников групп общеразвивающей и компенсирующей направленности при проведении совместных мероприятий, акций;
- Интеграция – предполагает включение детей с ОВЗ в группы комбинированной направленности.

В МАДОУ ДСКН №7 обучение детей с ОВЗ и инвалидностью организуется в группах разной направленности. В соответствии с направленностью группы и индивидуальными особенностями, осуществляется работа по созданию специальных образовательных условий.

Основные положения, значимые для определения задач коррекционно-развивающей деятельности:

- Коррекционное воздействие необходимо строить так, чтобы оно соответствовало основным линиям развития в данный возрастной период, опиралось на свойственные данному возрасту особенности и достижения.
- Коррекция должна быть направлена на доразвитие и исправление, а также компенсацию тех психических процессов и новообразований, которые начали складываться в предыдущий возрастной период и которые являются основой для развития в следующий возрастной период.
- Коррекционно -развивающая работа должна создавать условия для эффективного формирования тех психических функций, которые особенно интенсивно развиваются в текущий период детства.
- Коррекционно -развивающая помощь должна начинаться как можно раньше.

Индивидуальный подход реализуется в процессе индивидуальных коррекционно-развивающих занятий со специалистами, а также индивидуальных занятий воспитателя по заданиям педагога-психолога, учителя-дефектолога и учителя-логопеда.

Необходимым условием организации успешного обучения и воспитания детей с ограниченными возможностями здоровья в образовательных учреждениях общего типа является создание адаптивной среды, позволяющей обеспечить их полноценную интеграцию и личностную самореализацию в образовательном учреждении.

Комплексный подход к проблеме **создания специальных условий** для обучающихся с особыми **образовательными** потребностями способствует более эффективному развитию данной категории дошкольников.

Содержание коррекционно-развивающей работы для каждого обучающегося определяется с учётом его особых образовательных

потребностей на основе рекомендаций ППк ДОУ.

Реализация КРР с обучающимися с ОВЗ и детьми-инвалидами согласно нозологическим группам осуществляется в соответствии с Федеральной адаптированной образовательной программой дошкольного образования. КРР с обучающимися с ОВЗ и детьми-инвалидами должна предусматривать предупреждение вторичных биологических и социальных отклонений в развитии, затрудняющих образование и социализацию обучающихся, коррекцию нарушений психического и физического развития средствами коррекционной педагогики, специальной психологии и медицины; формирование у обучающихся механизмов компенсации дефицитарных функций, не поддающихся коррекции, в том числе с использованием ассистивных технологий.

Планирование коррекционных мероприятий начинается с разработки индивидуального образовательного маршрута (ИОМ). Работа с детьми ОВЗ, детьми -инвалидами рекомендуется проводить индивидуально или мини-группами с одинаковой нозологией. Коррекционные занятия позволяют развить у детей познавательную деятельность, когнитивную и социально-эмоциональную сферу. Последовательность развития понятий и навыков усложняется в рамках каждого раздела обучения.

Реализация образовательных областей осуществляется с использованием утверждённых и рекомендованных коррекционных программ, авторских технологий и практического опыта специалистов. В образовательном процессе мы используем формы и методы работы с детьми, соответствующие их возрастным и индивидуальным особенностям, стараемся не допускать как искусственного ускорения, так и искусственного замедления развития детей. Нами широко используется весь спектр форм организации коррекционно-педагогической работы с детьми: фронтальные, подгрупповые и индивидуальные занятия.

Выбор формы организации детей на занятии определяется целями и задачами конкретного занятия.

Выбор и использование того или иного метода определяется характером речевого и психического нарушения, содержанием, целями и задачами коррекционно-развивающего воздействия, этапом работы, возрастными, индивидуально -психологическими особенностями ребенка. На каждом из этапов коррекционно-развивающей работы эффективность овладения необходимыми навыками обеспечивается соответствующей группой методов. Преимущественным в коррекционно – развивающей работе является использование словесных, игровых и наглядных методов.

Динамика прохождения программы во многом зависит от успешности освоения её детьми, то есть переход к другой теме определяется успешностью овладения материала предыдущей темы

2. Обучающиеся по индивидуальному учебному плану (дети, находящиеся под диспансерным наблюдением, в том числе ЧБД)

Дети, относящиеся по состоянию здоровья ко 2 и 3 группе, определяются как «дети с ослабленным здоровьем». Это дети, которые часто болеют, имеют риск возникновения хронической патологии, или дети, здоровье которых ослаблено вследствие перенесенного заболевания.

Дети с ослабленным здоровьем испытывают состояние соматического дискомфорта, некоторое неблагополучие со стороны отдельных органов и систем организма. Причины такого состояния могут быть разными – недосыпание, неправильное питание, переутомление. Также это состояние может быть вызвано повышенными физическими нагрузками.

Дети с ослабленным здоровьем подвержены частым и длительным острым респираторным заболеваниям, приводящим не только к снижению иммунитета, но и к формированию хронических патологий в органах дыхания, это обуславливает отставание в физическом и нервно-психическом развитии.

Дети с ослабленным здоровьем характеризуются также склонностью к эмоциональному дискомфорту, смене настроения, они чаще бывают вялыми, апатичными, что требует специального внимания со стороны педагогов и родителей в сфере физического воспитания детей данной категории.

Одним из важных психолого-педагогических условий организации физического воспитания детей дошкольного возраста с ослабленным здоровьем в ДОО является принцип дифференциации. Принцип дифференциации в физическом воспитании детей 2 и 3 группы здоровья и обозначает ряд правил:

- Необходимо реализовывать различные двигательные режимы на занятиях физической культурой с учетом типологической группы;
- Необходимо дифференцировать средства и методические приемы физической культуры на занятиях для детей различных типологических групп с учетом уровня развития физических качеств, формы заболевания;
- Необходимо дифференцировать объем и интенсивность физической нагрузки на занятиях физической культурой для детей с учетом их физического развития и формы заболевания.
- Соблюдение принципа дифференциации позволит грамотно организовать процесс физического воспитания детей с ослабленным здоровьем.

Еще одним важным психолого-педагогических условий организации физического воспитания детей дошкольного возраста с ослабленным здоровьем в ДОО выступает создание положительного эмоционального настроения детей. В русле современных методов воспитательной работы с детьми, имеющими ослабленное здоровье, следует отметить целесообразность применения вариативных способов организации физкультурно-оздоровительной деятельности. В качестве таких способов могут быть использованы:

- Телесно-ориентированная работа,
- Кинезитерапия,
- Воспитательный диалог,
- Туристические прогулки.

Телесно-ориентированная работа является важным звеном в физическом воспитании детей с ослабленным здоровьем, поскольку дети пробуют чувствовать свое состояние, учатся саморегуляции, что позволяет оптимизировать их процесс физического и психического

развития, делать его более успешным и продуктивным.

Условием коррекционно- развивающей работы для данной целевой группы является использование методов физического воспитания детей с ослабленным здоровьем в условиях ДОО:

- *Наглядный метод* (обеспечивает яркость восприятия и двигательных ощущений, что является необходимым для возникновения у детей представления о движении).
- *Словесный метод* (обращен к сознанию детей, помогает осмысливать поставленную перед детьми задачу сознательного выполнения физических упражнений).
- *Практический метод* (осуществление практической двигательной деятельности, формирование способности замечать мышечно-моторные ощущения).
- *Игровой метод* (его возможности безграничны: совершенствование двигательных навыков, проявление творческой инициативы, развитие способности к взаимодействию с другими детьми). Игровая деятельность является ведущей в дошкольном возрасте. С точки зрения Л. С. Выготского, именно в игровой деятельности, которая характеризуется наличием свободы, новизны, интереса, дети учатся воспринимать мир, регулировать свои эмоции, поведение и формировать ценностное отношение к своему здоровью.

КРР с детьми, находящимися под диспансерным наблюдением, в том числе часто болеющие дети, имеет выраженную специфику. Детям, находящимся под диспансерным наблюдением, в том числе часто болеющим детям, свойственны:

- Быстрая утомляемость,
- Длительный период восстановления после заболевания и (или) его обострения (не менее 4-х недель),
- Специфические особенности межличностного взаимодействия и деятельности (ограниченность круга общения больного ребёнка,
- Объективная зависимость от взрослых (родителей (законных представителей), педагогов), стремление постоянно получать от них помощь).

Включение часто болеющих детей в программу КРР, определение индивидуального маршрута психолого-педагогического сопровождения осуществляется на основании медицинского заключения и рекомендаций ППк по результатам психологической и педагогической диагностики.

Направленность КРР с детьми, находящимися под диспансерным наблюдением, в том числе часто болеющими детьми на дошкольном уровне образования:

- Коррекция (развитие) коммуникативной, личностной, эмоционально -волевой сфер, познавательных процессов;
- Снижение тревожности;

- Помощь в разрешении поведенческих проблем;
- Создание условий для успешной социализации, оптимизация межличностного взаимодействия со взрослыми и сверстниками.

3. Обучающиеся, испытывающие трудности в освоении образовательных программ, развитии, социальной адаптации

Проблема ранней профилактики, диагностики и коррекции негативных особенностей и недостатков в детском развитии является одной из приоритетных задач дошкольного учреждения и требует поиска эффективных мер и способов решения. Решение задач развивающего обучения, профилактика и коррекция отклонений в развитии, возникающие трудности при адаптации, а также организация образовательной работы с детьми, имеющими трудности в развитии невозможны без психолого-медико-педагогического сопровождения.

У детей данной целевой группы основными психолого-педагогическими проблемами обучающихся являются:

- Трудности в сфере освоения универсальных учебных действий;
- Трудности в коммуникативной сфере (проблемы в общении со сверстниками и педагогами);
- Трудности в сфере социальной адаптации.

Организуя психолого-педагогическое сопровождение детей дошкольного возраста, в том числе испытывающих трудности в обучении, необходимо учитывать следующее:

- В формировании учебной мотивации: невнимательность при принятии и выполнении поставленной задачи, отвлекаемость, отказ от выполнения учебных заданий (основные причины: неразвитость познавательных интересов, преобладание социальных (внешних) мотивов учения, несформированность внутренней позиции школьника);
- В выполнении учебных действий: непонимание условий заданий, потеря цели поставленной задачи, затруднения в планировании учебных действий,
- Неуверенность в правильности выполнения задания (основные причины: несформированность знаково-символического мышления, несформированность предпосылок учебной деятельности);
- В формировании навыков саморегуляции: неумение справиться с заданием без помощи педагога, неумение соотнести цель и средства выполнения учебного действия (основные причины: несформированность произвольности поведения, несформированность навыков самоорганизации, медлительность, гиперактивность).

В коммуникативной сфере важно обратить внимание на следующее:

- В общении и взаимодействии с педагогами: трудности включения в совместную деятельность, организуемую педагогом (основные причины: ограниченность представлений об окружающем мире, дефицит повода и предмета коммуникации, индивидуально-психологические особенности личности).
- В общении и взаимодействии со сверстниками: трудности выстраивания коммуникаций со сверстниками в совместной

деятельности, изолированность, отвержение в коллективе, отсутствие прочных дружеских связей с одноклассниками (основные причины: несформированность коммуникативных навыков общения со сверстниками, индивидуально -психологические особенности личности).

В сфере социальной адаптации внимания требуют следующие аспекты:

- Психоэмоциональное неблагополучие: тревожность, страх, быстрая утомляемость (основные причины: повышенная тревожность, пониженная работоспособность);
- Отклонения от всеобщих принятых норм поведения: проблемное поведение: агрессивность, импульсивность, повышенная активность, плаксивость; трудности адаптации к новым условиям, потребность в повышенном внимании к себе или недоверие, напряжение, боязнь; агрессивные действия в отношении сверстников (основные причины: несформированность коммуникативных навыков общения со сверстниками, индивидуально -психологические особенности личности).

В коррекционно -развивающей работе с детьми, испытывающими трудности в обучении целесообразно использовать нейропсихологический подход, в который включает в себя: растяжки, дыхательные упражнения, глазодвигательные упражнения, телесные упражнения, упражнения для развития коммуникативной и когнитивной сферы. Данный подход позволяет достичь улучшения показателей концентрации и распределения внимания, коммуникативных навыков и стабилизации психоэмоционального состояния. Занятия могут проводиться индивидуально и с подгруппой детей.

Задача педагогов, воспитателей и родителей помочь детям с проблемами в развитии понять, что они не одиноки, что они не являются изгоем в обществе и могут наравне со всеми детьми, расти, развиваться и добиваться новых достижений, не отставая от своих сверстников. Необходимо общаться с детьми, учить ребёнка думать, размышлять, сопереживать.

Изучение методических рекомендаций Министерства образования РФ, позволило нам представить следующий **алгоритм работы детского сада по оказанию психолого -педагогической помощи детям, испытывающим трудности в развитии, адаптации, освоении общеобразовательной программы дошкольного образования:**

- Прежде всего, необходимо наблюдение педагогами за детьми и своевременное выявление тех, кто значительно отстаёт в развитии от сверстников, испытывает значительные трудности адаптации к ДОУ, затруднения в освоении образовательной программы ДОУ.
- Проведение психологического и логопедического обследования, с целью выявления нарушений развития и потенциальных возможностей ребёнка.
- Направление детей на ТПМПк. Беседы и заключение договоров с родителями обучающихся о порядке взаимодействия по обеспечению психолого-медико-педагогического сопровождения ребёнка.
- Проведение заседаний ТПМПК с целью выработки рекомендаций по оказанию психолого-педагогической, медицинской и социальной помощи данной категории детей на уровне ДОУ. Выявление сложных случаев, требующих рекомендаций ТПМПК.

- Организация работы по выполнению рекомендаций ТПМПК (создание специальных условий для получения образования детьми с ОВЗ, сопутствующего медицинского обслуживания, использование индивидуально-ориентированных методов работы с детьми с ОВЗ, отслеживание динамики)
- Подготовка к ТПМПК (беседы и консультирование родителей, подготовка необходимых документов).

В процессе образовательной деятельности в детском саду важно гибко сочетать индивидуальный и дифференцированный подходы, что будет способствовать активному участию детей в жизни коллектива. Для большинства детей характерны моторные трудности, двигательная расторможенность, низкая работоспособность, поэтому важно предусматривать широкое варьирование организационных форм образовательной работы: групповых, подгрупповых, индивидуальных.

Необходимо также **организовать активную работу с родителями**. Методы могут быть абсолютно разными по форме, но направленные на решение одной проблемы – объединить работу семьи и педагогов в единое целое.

Только при совместной и непрерывной работе педагогов и семьи будет положительный результат.

Дети-билингвы – это дети, одинаково хорошо владеющие как своим родным языком, так и другим языком (явление, при котором ребенок одинаково хорошо говорит на трех и более языках, получило название полилингвизма). Дети-билингвы появляются как в семьях, мигрировавших в другую страну, так и в семьях, где родители – жители этой страны, но говорят на разных языках. Основная особенность детей-билингвов – это способность автоматически использовать для общения две языковые системы, не допуская при этом ошибок ни в грамматике, ни в фонетике. Речевое развитие ребенка-билингва имеет свои особенности. Такие дети обычно начинают говорить позже. Если в семье не выдерживается принцип «одно лицо – один язык», то дети не могут выделить принцип употребления слов того и другого языка. У некоторых двуязычных детей развивается заикание (в очень небольшом проценте случаев, обычно в сочетании с какими-то другими факторами развития). Словарный запас на каждом из языков, как правило, меньше, чем у сверстников-монолингвов, но сумма словарей больше, чем у них. Представления, стоящие за понятиями на каждом из языков, различны.

Дети-мигранты — это дети родителей иностранцев, которые живут в России и перед которыми стоят, прежде всего, воспитательные и образовательные проблемы, для которых нет традиционно объявленных решений и к которым недостаточно готовы приспособиться дети или образовательные учреждения.

Адаптация детей мигрантов к условиям жизни в другой стране – это сложный, многоуровневый процесс, предполагающий приспособление ребёнка и как индивида, и как формирующейся личности. социализация детей мигрантов – это процесс, предполагающий усвоение ребёнком социального опыта, путём вхождения в социальную среду, на основе чего формируется его личность как гражданина страны, имеющего активную социальную позицию, проявляющуюся в деятельности и отношениях в социальной среде.

Направленность КРР с билингвальными обучающимися, детьми мигрантов, испытывающими трудности с пониманием государственного языка Российской Федерации на дошкольном уровне образования:

- Развитие коммуникативных навыков, формирование чувствительности к сверстнику, его эмоциональному состоянию, намерениям и желаниям;
- Формирование уверенного поведения и социальной успешности;
- Коррекцию деструктивных эмоциональных состояний, возникающих вследствие попадания в новую языковую и культурную среду (тревога, неуверенность, агрессия);
- Создание атмосферы доброжелательности, заботы и уважения по отношению к ребёнку.
- Работу по социализации и языковой адаптации детей иностранных граждан, обучающихся в организациях, реализующих программы ДО в Российской Федерации, рекомендуется организовывать с учётом особенностей социальной ситуации каждого ребёнка персонально.

Психолого -педагогическое сопровождение детей данной целевой группы может осуществляться в контексте общей программы адаптации ребёнка к ДОО. В случаях выраженных проблем социализации, личностного развития и общей дезадаптации ребёнка, его включение в программу КРР может быть осуществлено на основе заключения ППк по результатам психологической диагностики или по запросу родителей (законных представителей) ребёнка.

Построение занятия с детьми -билингвами, его содержание, методы и приёмы обучения происходят с учётом принципов изучения русского языка как неродного. На занятиях рекомендуется применять фронтальную работу с наглядно -практическим материалом; работу в парах; работу по цепочке; выполнение действий по инструкции и называние их; ролевое моделирование ситуаций; беседы. Занятия должны проводиться с использованием дидактических игр, игровых упражнений, занимательных заданий, в том числе направленных на снижение уровня языковой интерференции.

Для детей раннего возраста более важным является отношение взрослых, а не то, на каком языке они с ним разговаривают. В раннем возрасте они и родную речь понимают недостаточно. В этот период им необходимо освоиться в новой обстановке. Взаимному контакту и даже привязанности в большей степени будет способствовать доброжелательное общения воспитателя с ребенком.

Для установления контакта с двуязычными детьми младшего дошкольного возраста отношения следует выстраивать по семейному принципу, т. е. педагоги выступают в роли родителей, проявляя к детям заботу, поддержку. Так называемая «родительская опека» позволит выявить наиболее предпочтительный способ коммуникации у ребенка билингва. Например, в роли партнёра по игре.

Дети среднего и старшего возраста обладают достаточным словарным запасом, который позволяет им самостоятельно строить из нескольких слов предложения. В этом возрасте они осознанно выбирают язык общения со сверстниками и с педагогом. К адаптации ребёнка билингва можно привлечь русскоязычных обучающихся. Общаясь с ним на русском языке и поправляя его речь, они помогут ребёнку стать двуязычным.

Если в группе обучаются несколько детей билингвов, можно предоставить им возможность для объединения, тем самым обеспечив им

психологический комфорт для опосредованного обучения языку.

Одна из важнейших проблем детей мигрантов – это адаптация к иной этнокультурной среде. Освоение другой культуры, традиций, особенностей взаимодействия становится возможным лишь тогда, когда освоен язык этой страны, т. е. русский язык для людей, мигрирующих в Россию. Знание русского языка является важнейшим фактором успешности обучения детей-мигрантов. Слабое знание или абсолютное незнание языка неизбежно приведёт к появлению проблем не только в успеваемости по различным предметам, но и во взаимоотношениях со сверстниками и педагогами из-за возникновения, в первую очередь, языковых барьеров.

Для коррекционно - развивающей работы с детьми мигрантами создаются следующие условия:

- Личностно -подражающее взаимодействие взрослых с детьми, которое предполагает создание ситуаций, дающих возможность свободного выбора деятельности, партнёра, средств. При этом, в процессе получения новых знаний и жизненных навыков, за основу берётся личный опыт ребёнка.
- Ориентированность педагогической оценки на относительные показатели детской успешности. При этом берётся за основу сравнение предыдущих и нынешних достижений ребёнка, активно стимулируется его самооценка.
- Формирование игры как важнейшего фактора развития ребёнка.
- Создание развивающей образовательной среды, направленной на всестороннее развитие и обогащение личного опыта ребёнка.
- Сбалансированность репродуктивной и продуктивной деятельности, в которой ребёнок способен совместно и самостоятельно проявлять творческую, поисково-исследовательскую активность.
- Участие семьи в образовательном процессе – необходимое условие для полноценного развития ребёнка.
- Профессиональное развитие педагогов, направленное повышение уровня компетентности педагога, совершенствование его мастерства, в особенности мастерства мотивирования ребёнка к деятельности.
- Для организации продуктивной работы с детьми-мигрантами в первую очередь необходимо подготовить к данной работе педагогов. Они должны знать об особенностях поведения детей разных национальностей, о системе работы с детьми и семьями с учётом их национальных особенностей. Самим обладать толерантным поведением и межкультурной взаимосвязью. С этой целью запланированы ряд мероприятий позволяющих повысить свою профессиональную компетенцию в вопросах организации работы с семьями и детьми мигрантами.
- Одним из условий является организация взаимодействия в разных ситуациях, установлении правил, что благотворно влияет на установление доброжелательных отношений между детьми, в том числе принадлежащих к разным национальностям, отличным, от привычных, культурам. Создание условий для комфортного пребывания детей в детском саду подразумевает также отсутствие конфликтных ситуаций в детском коллективе. Управление конфликтом, умение разрешить его, навыки работы в команде – все это лежит в основе развития коммуникативных навыков детей, что безусловно необходимо обеспечить педагогу в процессе воспитания

детей. При подборе средств и методов воспитания при реализации программы педагоги ориентируются на детские возможности и инициативу, его желания и возрастные особенности

Цель коррекционно - развивающей работы с детьми мигрантами: создание условий для социальной адаптации детей мигрантов в условиях поликультурного пространства ДОО.

Целью системы работы педагогического коллектива с обучающимися из семей мигрантов в рамках Детского сада является конкретная помощь им в адаптации к новым условиям, формирование толерантности к обществу, в котором проходит социализация ребёнка.

Задачи:

- Формирование коммуникативных умений на русском языке;
- Обеспечение сопровождение ребенка-мигранта, в том числе и со стороны сверстников, в целях успешной адаптации его в социокультурной среде;
- Психологическая поддержка детей мигрантов в образовательном процессе;
- Приобщение детей к культурным ценностям русского народа во взаимосвязи с общечеловеческими ценностями.
- Организация в детском саду образовательную среду, способствующую позитивному восприятию и пониманию, поддерживающую интерес к культурам различных этносов, направленную на межкультурную интеграцию. Содействие родителям детей мигрантов в решении психологических и педагогических проблем

Содержание коррекционно -развивающей работы с детьми - мигрантами включает в себя выявление детей -мигрантов, имеющих трудности в обучении и социально - психологической адаптации, дифференциальная диагностика и оценка этнокультурной природы имеющихся трудностей

При поступлении ребёнка-мигранта в образовательную организацию, прежде всего, проводится собеседование с его родителями (законными представителями), цель которого состоит в выяснении обстоятельств прежнего обучения ребёнка-дошкольника (посещал ли детский сад), определении уровня владения русским языком, изучении социально-бытовых условий. При низком уровне владения русским языком, невозможности диалога с родителями (законными представителями) и ребенком необходимо привлечь посредника в качестве переводчика. Таким посредником может быть представитель национальной диаспоры, владеющий русским языком.

Для оценки у детей-мигрантов течения, достижения планируемых результатов социальной адаптации и определения трудностей, проводятся следующие диагностические мероприятия:

- Экспертная оценка, осуществляемая воспитателями направленная на определение изучения социально-психологической адаптации ребёнка -мигранта в ДОО с использованием методики «Оценка особенностей развития ребёнка дошкольного возраста». Даная оценка позволяет определить круг проблем в развитии ребенка, препятствующие его успешной социализации, а также данную оценку можно использовать в качестве оценки результативности работы с детьми данной группы, при проведении сравнительного анализа

полученных результатов в начале реализации программы и по её завершению.

- Педагогический мониторинг уровня освоения программы дошкольного образования, который проводится в начале реализации программы и по её завершению, как оценка результативности реализации.
- Педагогическое наблюдение, оценка за взаимоотношениями и общением сверстников представителей разных национальностей в группе, осуществляется воспитателем, для оценки межнациональных связей и развития у детей толерантности по отношению к другим национальностям.
- Оценка развития речевое развитие ребенка, осуществляется учителем логопедом для выявления у детей-мигрантов различных нарушений в развитии речи, понимания и использования русского языка. Каждый ребенок обследуется по таким параметрам: мелкая моторика, артикуляционная моторика, звукопроизношения, фонематические процессы, словарный запас, грамматический строй речи, связная речь (Безрукова О.А., Каленкова О.Н. Методика определения уровня речевого развития детей дошкольного возраста).
- Оценка эмоционального состояния ребенка, осуществляется педагогом-психологом, для определения психологических особенностей развития ребенка, его личностных особенностей. Для этого используются методики для оценки тревожности (тест Р. Тэмпл, М. Доркн, В. Амен), самооценки (тест Лесенка Щур В.Г.), эмоционального состояния (методика Э.Т. Дорофеевой)
- Оценка межличностных взаимодействий в группе сверстников, осуществляется педагогом – психологом, для определения социального статуса детей-мигрантов в группе сверстников. Для этого используются различные методики на определение социометрического статуса в группе сверстников: - «Два домика» Марцинковская Т.Д., «День рождения», М.Панфилова Результаты проводимой оценки развития ребенка, его особенностей заносятся в индивидуальную карту развития ребенка

Содержание коррекционной работы с ребенком-мигрантом направлено на:

- Усвоение детьми-мигрантами основных культурных традиций и особенностей коммуникации страны проживания.
- Формирование адаптивных навыков к постоянно меняющемуся миру.
- Создание предпосылок для успешной социализации представителей разных культурных традиций в среде доминирующей русскоязычной культуры.
- Овладение практическими навыками рационального общения и самопознания.
- Повышение речевой культуры детей мигрантов.
- Формирование позитивного уважительного отношения к многообразию культур и их представителям на основе усвоения знаний об иных культурах, осознания различий и сходств, общего и особенного между культурами, традициями, образом жизни

Актуальным является разработка следующих систем занятий с участниками образовательного процесса:

- По межличностному общению дошкольников – формирование сплоченности коллектива;
- По адаптации к новой социокультурной среде для детей-мигрантов;

- По русскому языку, как развитие речи и преодоления нарушений в речевом развитии
- По усвоению образовательной программы с индивидуальной работой воспитателя группы.

При организации педагогического сопровождения детей-мигрантов коррекционно-развивающая работа проводится по направлениям:

<i>Направление «Преодоление языкового барьера»</i>	<i>Направление «Социализация детей-мигрантов в обществе»</i>	<i>Направление «Межкультурное взаимодействие и толерантность»</i>	<i>Направление «Эмоциональное благополучие ребёнка из семьи мигрантов»</i>
<p>Усвоение второго неродного языка у детей - мигрантов успешнее происходит за счёт богатой речевой практики в процессе ситуаций общения с носителями языка.</p> <p>В рамках данного направления для детей - мигрантов в группе создаётся речевая среда, позволяющая ребёнку обогащать свой пассивный словарь и переводить его в активный словарь для построения общения, корректировать нарушения звукопроизношения, грамматического строя.</p> <p>Педагогом организуется индивидуальная работа в</p>	<p>Социально - психологическая адаптация детей -мигрантов к поликультурной среде представляет собой сложный и многомерный процесс взаимодействия представителей разных культур, в результате которого происходит формирование толерантности, представлений об этнической идентичности в соответствии с новыми для них социокультурными условиями.</p> <p>Большое значение в данном направлении работы с детьми мигрантами имеет педагог - психолог, оказывающий психолого - педагогическое сопровождение.</p> <p>Он проводит диагностическое обследование, позволяющее определить индивидуальный маршрут развития и оценить эффективность реализации программы.</p> <p>Для реализации данного направления воспитатели выстраивают систему взаимоотношений со сверстниками и взрослыми так, чтобы нахождения к группе было комфортное для ребенка, несмотря на его</p>	<p>Организация межкультурного взаимодействия обучающихся поликультурной группы предполагает формирование у детей первичных представлений о социокультурных ценностях и традициях разных народов, выработке навыков толерантного поведения в процессе организации разных видов детской деятельности.</p> <p>Социально - коммуникативное развитие направлено на усвоение норм поведения, ценностей и традиций, принятых в принимающем сообществе, формирование готовности к совместной деятельности со сверстниками других национальностей, воспитание</p>	<p>Эмоциональное благополучие ребёнка из семьи мигрантов, как показатель эффективности взаимодействия педагогов и родителей в период привыкания к детскому саду, обеспечивается совокупностью педагогических условий социальной адаптации:</p> <p>➤ Взаимная толерантность, открытость и принятие педагогами и</p>

речевых центрах (уголках), где представлены различные игры и пособия, позволяющие развивать и корректировать речь ребенка.

Данные дети при расположении на занятии всегда находятся возле педагога, чтобы он всегда смог подкрепить словесную инструкцию прямым показом, или образцом, а также смог отследить на сколько ребенок понял его.

Работая в этом направлении, большая роль отводится работе с семьей, так как получение в детском саду знания и навыки необходимо закреплять, особенно в речи. Поэтому задача педагогов смотивировать родителей к работе над речью, дать рекомендации как помочь ребенку, показать им игры и упражнения позволяющие скорректировать или развить речь. Очень важно, чтобы в семье тоже говорили на русском языке.

особенности. Данные дети активно вовлекаются в досуговую деятельность.

Педагог помогает ребенку построить отношения с другими сверстниками, иногда выступая в роли тьютера помогающего ребенку вступить в контакт с другими детьми, помочь построить игровое взаимодействие.

Кроме этого в рамках социализации детей -мигрантов планируется *работа по направлениям:*

- Воспитание положительного отношения ребенка к окружающим людям

- Приобщение детей к ценностям сотрудничества с другими людьми: оказание помощи при осознании необходимости людей друг в друге, планировании совместной работы, соподчинении и контроле своих желаний, согласовании с партнерами по деятельности мнений и действий;

- Создание коммуникативной компетентности ребенка

- Распознавание эмоциональных переживаний и состояний окружающих, выражение собственных переживаний;

- Формирование у детей социальных навыков: освоение различных способов разрешения конфликтных ситуаций, умений договариваться, соблюдать очередность, устанавливать новые контакты;

- Развитие положительного отношения ребенка к себе, другим людям, окружающему миру, коммуникативной и социальной компетентности детей;

- Создание условий для формирования у

уважительного отношения и чувства принадлежности не только к своей семье, но и к сообществу детей и взрослых в дошкольной образовательной организации.

Познавательное развитие предполагает формирование у обучающихся первичных представлений о себе, других людях, о своей малой родине, о многообразии стран и народов, о планете Земля как общем доме людей, об особенностях её природы.

Речевое развитие включает владение речью как средством общения и культуры. Овладение детьми -мигрантами языковыми умениями и коммуникативными навыками, обеспечивающими возможность практического пользования языком в различных ситуациях общения (коммуникативная компетенция), будет способствовать преодолению языкового барьера, мешающего успешному вовлечению этих обучающихся в различные виды образовательной и культурно -досуговой деятельности со сверстниками принимающего сообщества, а также формированию

родителями культуры и национальных традиций воспитания;

➤ Проектирование педагогами образовательного процесса на основе принципов культурологического и деятельностного подхода, обеспечивающих активное освоение детьми ценностей и социальных норм, способов поведения, воспитание дружеских взаимоотношений;

➤ Использование активных методов обучения для освоения иноязычным ребёнком способов речевого общения.

Важным инструментом повышения эффективности адаптации детей из

	<p>ребёнка положительного самоощущения – уверенности в своих возможностях, в том, что он хороший, что его любят;</p> <p>➤ Формирование у ребёнка чувства собственного достоинства, осознания своих прав и свобод (право иметь собственное мнение, выбирать друзей, игрушки, виды деятельности, иметь личные вещи, по собственному усмотрению использовать личное время);</p> <p>➤ Развитие у детей чувства ответственности за другого человека, общее дело, данное слово.</p>	<p>представлений детей -инофонов о культуре носителей изучаемого языка (социокультурной компетенции).</p> <p>Художественно - эстетическое развитие предполагает формирование предпосылок ценностно - смыслового восприятия и понимания произведений искусства (словесного, музыкального, изобразительного).</p> <p>Физическое развитие включает приобретение опыта обучающихся в двигательной деятельности.</p>	<p>семей мигрантов является организацией взаимодействия с родителями (законными представителями) обучающихся.</p>
--	---	---	---

Основной целью коррекционной работы в ДОУ является устранение речевого дефекта детей и предупреждение возможных трудностей в усвоении школьных знаний, обусловленных речевым недоразвитием. В МАДОУ ДСКН №7 г. Сосновоборска организована работа логопедического кабинета для оказания коррекционной помощи, имеющим речевые особенности развития и статус ОВЗ.

Деятельность логопедического кабинета регламентируется:

- Уставом ДОУ,
- Локальными актами: «Положение о консилиуме», «Положение о логопедическом кабинете для детей с ОВЗ»,

Зачисление и выпуск обучающихся в логопедическом кабинете осуществляется по заключению обследования детей:

- На основании результатов логопедической диагностики;
- На основании рекомендаций ППк

Прием детей на занятия в логопедический кабинет производится по мере освобождения мест в течение всего учебного года.

Основными задачами учителя – логопеда являются:

- Осуществление необходимой коррекции нарушений звукопроизношения у детей дошкольного возраста;
- Формирование и развитие фонематического слуха у детей с нарушениями речи;
- Своевременное предупреждение и преодоление трудностей речевого развития;

- Воспитание стремления детей к преодолению недостатков речи, сохранению эмоционального благополучия в своей адаптивной среде;
- Реализация возможности интегрировать воспитание и обучение в обычной группе с получением специализированной помощи в развитии речи;
- Предупреждение нарушений устной и письменной речи;
- Развитие у детей произвольного внимания к звуковой стороне речи;
- Полноценное включение детей с ОВЗ в образовательный процесс в соответствии с индивидуальными особенностями и возможностями;
- Взаимодействие с педагогами образовательного учреждения и родителями по формированию речевого развития детей и пропаганда логопедических знаний среди педагогов ДОО, родителей обучающихся (лиц их замещающих).

Система работы ДОО в логопедическом кабинете направлена на:

- Развитие механизмов компенсации,
- Восполнение пробелов предшествующего развития и воспитания,
- Социально-бытовую адаптацию детей,
- Преодоление негативных особенностей эмоционально-личностной сферы,
- Активизацию познавательной деятельности,
- Повышение работоспособности и уровня общего развития обучающихся, необходимых для полноценной учебной деятельности.

Основная организационная форма коррекционной работы в логопедическом кабинете – индивидуальные занятия. Частота и продолжительность индивидуальных занятий определяется характером и степенью выраженности речевого нарушения, возрастом и психофизическими особенностями детей (от 1 до 2 раз в неделю). Длительность проведения занятий — от 10 до 20 мин. Время, отведенное на индивидуальное занятие с ребёнком, увеличивается, если учитель -логопед сам забирает ребёнка из группы и отводит в группу по окончании занятия.

Формирование речевых умений и навыков, коррекционная работа осуществляется в подгрупповой, индивидуальной работе, а также в режимных моментах. Коррекция нарушений речи осуществляется в рамках целостного подхода к воспитанию и развитию психической и речевой деятельности ребёнка. На логопедических занятиях ведётся работа по коррекции фонетических нарушений, обогащению и систематизации словаря, развитию диалогической и монологической речи, обучению описательному рассказу, построению синтаксических конструкций, выявляющих причинно-следственные связи в наблюдаемых явлениях и объектах.

Основное внимание на логопедических занятиях уделяется развитию сознательного отношения к собственной речи и языковым явлениям. Усвоение и закрепление артикуляционных навыков, развитие фонематического восприятия проводится на основе осознанного

контроля за собственными кинестетическими и слуховыми ощущениями.

Логопедическая работа строится с учётом диагностики состояния речи детей.

Результаты обследования фиксируются в «Речевых картах».

Одаренные обучающиеся

Одарённость – это системное, развивающееся в течение жизни качество психики, которое определяет возможность достижения человеком более высоких (необычных, незаурядных) результатов в одном или нескольких видах деятельности по сравнению с другими людьми.

Одарённые дети - это обучающиеся, обладающие высокими познавательными потребностями (мотивацией) и возможностями (способностями), значительно превышающими таковые у их сверстников. Одаренный ребенок – это ребенок, который выделяется яркими, очевидными, иногда выдающимися достижениями (или имеет предпосылки для таких достижений) в том или ином виде деятельности.

На начальных этапах одарённость проявляется как потенциал, на более поздних этапах ее индикатором могут быть высокие достижения в том, или ином виде деятельности, и только полностью развитый талант проявляется в выдающихся результатах в какой-то области деятельности.

К важным позициям в современной трактовке одарённости относятся:

- Понимание того, что это, прежде всего, развивающаяся характеристика личности, и в период дошкольного и школьного возраста одарённость рассматривается как потенциал;
- Понимание значимости взаимодействия как когнитивных, так и психосоциальных переменных, результатом которого и является превращение одарённости в те или иные таланты;
- Представление о том, что одарённый ребёнок, в первую очередь, отличается особой мотивационно-потребностной системой (мотивация саморазвития, увлечённость, стремление к совершенству), которая и ведёт за собой развитие тех или иных способностей;
- Появление высоких достижений у одарённых детей обусловлено сложным взаимодействием в процессе развития мотивационно - личностных качеств (мотивация саморазвития, увлечённость задачей, настойчивость, доверие к себе) и влияний среды (семья, сверстники, ОУ, социальное и культурное окружение).

Выделим основные источники возникновения проблем, рисков и трудностей одаренных обучающихся.

- Опережающее познавательное развитие (высокий уровень умственного развития может порождать разнообразные трудности в учении, личностном развитии, общении и поведении)
- Несогласованность отдельных сторон психического развития одарённого ребёнка (опережающее развитие устной речи, может сочетаться с обычным или даже замедленным развитием письменной).

- Двойная исключительность (сочетание высоких, иногда выдающихся способностей в одной области со слабыми способностями к отдельным аспектам).
- Перфекционизм (проблемы эмоционально-волевой и личностной сферы)

Направленность КРР с одарёнными обучающимися на дошкольном уровне образования:

- Определение вида одарённости, интеллектуальных и личностных особенностей детей, прогноз возможных проблем и потенциала развития.
- Вовлечение родителей (законных представителей) в образовательный процесс и установление с ними отношений сотрудничества как обязательного условия поддержки и развития одарённого ребёнка, как в ДОО, так и в условиях семейного воспитания;
- Создание атмосферы доброжелательности, заботы и уважения по отношению к ребёнку, обстановки, формирующей у ребёнка чувство собственной значимости, поощряющей проявление его индивидуальности;
- Сохранение и поддержка индивидуальности ребёнка, развитие его индивидуальных способностей и творческого потенциала как субъекта отношений с людьми, миром и самим собой;
- Формирование коммуникативных навыков и развитие эмоциональной устойчивости;
- Организация предметно-развивающей, обогащённой образовательной среды в условиях ДОО, благоприятную для развития различных видов способностей и одарённости.

Коррекционная работа с одарёнными детьми проводится в групповой форме. Наиболее эффективными методами работы являются исследовательский, проблемный, проективный, дискуссия, интеллектуальные марафоны, индивидуальные творческие задания. Эти методы дают возможность развить познавательную сферу ребёнка. Для обеспечения подлинно творческого развития ребёнка необходимо единство предметно - развивающей среды и содержательного общения взрослых с детьми.

В группах имеется игровой материал для познавательного развития детей, для продуктивной и творческой деятельности, для сюжетно-ролевых игр; игрушки и оборудование для игр во время прогулок; оборудование для физического, речевого, интеллектуального развития; игры, способствующие развитию у детей психических процессов.

Все оборудование размещено по тематическому принципу для того, чтобы каждый ребенок мог найти себе занятие по душе.

В образовательном процессе стараемся использовать такие формы и методы, которые позволяют максимально учесть и развить индивидуальные способности детей: задания различной степени сложности, творческие задания, исследовательские проекты, экспериментирование. В детском саду мы систематически организовываем различные конкурсы, выставки, концерты с участием наших обучающихся, ставим с детьми кукольные спектакли.

Дополнительные образовательные услуги также позволяют развивать у детей различные дарования и способности. Дети имеют

возможность посещать различные кружки и студии.

Взаимодействие с родителями - важное условие выявления и развития детской одарённости. В работе с родителями используем различные формы:

- Родительские собрания
- Консультации
- Практикумы
- Совместные досуги и праздники и др.

Одна из главных задач работы с родителями одарённого ребенка – помочь им в воспитании такого ребёнка, так как одаренные дети – это особая категория детей, которая требует особого педагогического подхода.

Взаимодействие с социумом позволяет показать наши достижения, наши успехи через выступления детей на различных мероприятиях, участие в городских, областных и общероссийских конкурсах.

Целевая группа: Дети и (или) семьи, находящиеся в трудной жизненной ситуации

В настоящее время достаточно остро стоит вопрос о проблемах детей, оказавшихся в трудной жизненной ситуации.

Федеральный закон №122 «Об основах социального обслуживания населения», принятый Государственной Думой РФ 22.10.1994г., (в ред. 22 августа 2004 г.) даёт следующее определение данному понятию:

Трудная жизненная ситуация — ситуация, объективно нарушающая жизнедеятельность гражданина (инвалидность, неспособность к самообслуживанию в связи с преклонным возрастом, болезнью, сиротство, безнадзорность, малообеспеченность, безработица, отсутствие определённого места жительства, конфликты и жестокое обращение в семье, одиночество и тому подобное), которую он не может преодолеть самостоятельно.

Особенность трудной жизненной ситуации состоит в том, что эта ситуация нарушает привычный для человека образ жизни, ставит его перед необходимостью оценить внешние и внутренние аспекты ситуации с учётом содержательных признаков и определить возможность преобразования ситуации.

Особенно нуждаются в помощи дети, оказавшиеся в такой ситуации. В отличие от взрослого человека ребёнок не имеет достаточного жизненного опыта, тех знаний, способностей, сил, которые необходимы, чтобы разрешить возникшие сложные ситуации. Он нуждается в поддержке мудрого, опытного человека, который бы направил, подсказал. Такую помощь должны оказать родители.

Семья как микро модель общества является важнейшим звеном многогранного процесса формирования личности ребёнка. Именно семья должна способствовать включению человека в сложный противоречивый окружающий мир. Сегодня перед ней стоит остро проблема её дезорганизации, которая связана с нарушением не только взаимодействия супругов по разным причинам, но и системы «родители -

ребёнок», взаимным отчуждением детей и родителей. Так как семья не выполняет своих воспитательных функций: успешной социализации детей, обеспечение психологического комфорта, эмоционального благополучия ребёнка, увеличивается количество детей, испытывающих трудности в той или иной сфере. Неуклонно растёт количество социальных сирот, соответственно увеличивается число приёмных и опекунских семей. Всё это способствует увеличению численности детей попавших в трудную жизненную ситуацию.

В Федеральном законе Российской Федерации «Об основных гарантиях прав ребёнка Российской Федерации» от 24 июля 1998 года № 124-ФЗ, ст. 1 (в ред. От 30 июня 2007 г.) сформулированы типичные трудные жизненные ситуации для ребёнка, при которых государство берет на себя обязательства оказать ему необходимую помощь.

Дети, находящиеся в трудной жизненной ситуации. Это — дети:

- Оставшиеся без попечения родителей;
- Дети-инвалиды;
- Дети участников СВО;
- Дети с ограниченными возможностями здоровья, то есть имеющие недостатки в физическом и (или) психическом развитии;
- Дети — жертвы вооружённых и межнациональных конфликтов, экологических и техногенных катастроф, стихийных бедствий;
- Дети из семей беженцев и вынужденных переселенцев;
- Дети, оказавшиеся в экстремальных условиях;
- Дети — жертвы насилия;
- Дети, проживающие в малоимущих семьях;
- Дети с отклонениями в поведении;
- Дети, жизнедеятельность которых объективно нарушена в результате сложившихся обстоятельств и которые не могут преодолеть данные обстоятельства самостоятельно или с помощью семьи.

Дети из семей, находящихся в социально опасном положении или в тяжёлой жизненной ситуации, отличаются:

- Задержкой темпов интеллектуального и психического развития;
- Неумением общаться и поддерживать эмоциональные контакты;
- Негативным эмоциональным состоянием (страхи, неврастения, неврозы, стресс, подверженность нервно-психическим расстройствам);
- Нарушениями поведения (агрессивность, гиперактивность, тревожность, аутизм);
- Низким уровнем сформированности игровых навыков;
- Отсутствием или слабо сформированными навыками личной гигиены;
- Подвержены хроническим заболеваниям.

В дальнейшем эти проявления неблагополучия могут привести к формированию социальной дезадаптации ребёнка, выражающейся в склонности к преступной деятельности, употреблению психоактивных веществ, побегам из дома.

При организации психолого-педагогического сопровождения детей -сирот и детей, оставшихся без попечения родителей, на каждом этапе жизни рекомендуется обратить внимание на возможные трудности в освоении основных общеобразовательных программ, развитии и социальной адаптации.

Психолого -педагогическая диагностика основывается на следующих принципах: комплексность и целостность. Во время диагностики следует обращать внимание на развитие и сформированность интеллектуальной, эмоционально -волевой, мотивационной и поведенческой сторон.

Наиболее эффективными формами работы с детьми -сиротами от 3 до 7 лет для реабилитации и психокоррекции являются:

- Игротерапия (это игры в образах литературных героев, импровизация диалога, пересказ и инсценировка);
- Арт-терапия (рисунки, лепка, аппликация, оригами и т.д.);
- Музыкаотерапия позволяет работать с детьми, испытывающими страх, тревожность, беспокойство;
- Библиотерапия (чтение книг, в которых описаны страхи детей, стрессовые ситуации);
- Логотерапия предполагает разговор с ребёнком, направленный на вербализацию его эмоциональных состояний, словесное описание эмоциональных переживаний;
- Драматерапия – это использование в работе с детьми данной целевой группы кукольный театр.

Такие формы работы проводятся индивидуально или малыми группами.

Важным условием оказания помощи является раннее выявление семей, находящихся в социально опасном положении и в «группе риска».

Основные направления работы социально-педагогического сопровождения семей, находящихся в трудной жизненной ситуации:

Работа с семьями обучающихся:

- Педагогическое просвещение родителей;
- Повышение уровня родительской компетентности;
- Удовлетворение индивидуальных запросов родителей в индивидуальных и групповых формах работы;
- Изучение состояния факторов среды социального развития ребёнка, связанных с его семьёй.

Работа с семьёй состоит из нескольких этапов:

На первом этапе выявляются семьи, нуждающиеся в психолого -педагогическом сопровождении, направленном на оказание превентивной и оперативной помощи родителям в решении их индивидуальных проблем, ведётся патронаж семей, проводятся

индивидуальные и групповые консультации;

На втором этапе работы проводятся индивидуальные и семейные консультации, осуществляется патронаж семей. Выясняются трудности, возникшие при реализации ранее поставленных целей, пути их устранения, возможно коррекция самой цели. Основной идеей этого этапа видится развитие у родителей уверенности, умения достижения цели, постановка ближайших целей, прописывание шагов их достижения, добавление ресурсов к достижению целей.

Третий этап в работе с семьёй направлен на принятие окружающего мира, изменение ограничивающих представлений, расширение модели мира, перспектива развития семьи (материальная, духовная, участники решают сами с чего начать), повышение ее социального статуса по месту жительства.

2. Работа с педагогами детского сада:

- Повышение уровня профессиональной компетентности педагогов по правовому воспитанию обучающихся, родителей;
- Удовлетворение индивидуальных запросов педагогов, связанных с вопросами социального развития детей и взаимоотношений с их родителями;
- Изучение факторов среды социального развития детей в образовательном пространстве ГБДОУ.

3. Работа с обучающимися детского сада.

С детьми работают воспитатель и все специалисты ДОО по следующим направлениям:

- Групповая, индивидуальная диагностика обучающихся;
- Коррекция социального развития детей по результатам диагностики и запросам педагогов и родителей;
- Участие в организации досуга детей.

Формы работы педагог-психолога с детьми: наблюдение, беседа, психологическая диагностика, коррекционно-развивающая работа, мониторинг психологического состояния.

Учитель-логопед производит диагностику развития речевой сферы и коррекцию речевых нарушений у обучающихся.

Учитель-дефектолог производит диагностику и коррекцию различных нарушений в психическом, интеллектуальном и физическом развитии.

Музыкальный руководитель проводит занятия, способствующие развитию и сплочению детей в группе, используя для этого народные и подвижные игры, хороводные игры с пением, телесно ориентированные игры.

Инструктор по физической культуре проводит диагностику физического развития обучающихся, занятия по развитию психофизических процессов (скорость, выносливость, ловкость и т. д.).

4. Взаимодействие с государственными и общественными структурами подразумевает:

- Представление интересов ребёнка в государственных и общественных структурах;
- Организация и проведение межведомственных профилактических мероприятий;
- Взаимодействие со специалистами различных учреждений: комиссией по делам несовершеннолетних, Управлением социальной защиты населения, прокуратурой, органами опеки и попечительства, ТПМПК.

5. Работа с документацией:

- Формирование информационного банка данных по работе с семьёй;
- Разработка перспективного и текущего плана работы;
- Подготовка ответов на запросы, годовых и промежуточных отчётов

Целевая группа: Дети и (или) семьи, находящиеся в социально опасном положении (безнадзорные, беспризорные, склонные к бродяжничеству), признанные таковыми в нормативно установленном порядке

Семья, находящаяся в социально опасном положении, - семья, имеющая детей, находящихся в социально опасном положении, а также семья, где родители или иные законные представители несовершеннолетних не исполняют своих обязанностей по их воспитанию, обучению и (или) содержанию и (или) отрицательно влияют на их поведение либо жестоко обращаются с ними; (в ред. Федерального закона от 01.12.2004 N 150-ФЗ).

Семья, находящаяся в социально опасном положении - это семья, где наблюдаются медико - биологические отклонения у членов семьи, ярко выраженные заболевания, препятствующие полноценному функционированию семьи, условия и уровень жизни которых расцениваются как малопригодные или непригодные для проживания и развития, где нарушены внутрисемейные и внешние социальные связи, что ведёт к личностной деформации членов семьи.

Основания признания несовершеннолетнего находящимся в социально опасном положении, так и признания семьи, находящейся в социально опасном положении, подлежат выяснению и подтверждаться документально Статья 1 Федеральный закон от 24 июня 1999 г. N 120-ФЗ "Об основах системы профилактики безнадзорности и правонарушений несовершеннолетних"

Статус «социально-опасное положение» имеют дети и подростки, находящиеся в обстановке, представляющей опасность для их жизни и здоровья или не отвечающей требованиям к их содержанию и воспитанию. А также несовершеннолетние, склонные к девиантному поведению или находящиеся в конфликте с законом.

Отсутствие заботы о детях (пренебрежение основными потребностями ребёнка) характеризуется проявлением невнимания к основным нуждам ребёнка в пище, одежде, медицинском обслуживании, присмотре.

Признаки отсутствия заботы о ребёнке:

- Задержка в росте, не набирает подходящего веса или теряет вес;
- Ребёнок брошен, находится без присмотра, не имеет подходящей одежды, жилища;
- Не соблюдается календарь профилактических прививок, нуждается в экстренных услугах зубного врача, плохая гигиена кожи, запущенное состояние детей (педикулез, дистрофия);
- Не ходит в школу, прогуливает занятия или приходит на них слишком рано и уходит из школы слишком поздно;
- Устаёт, апатичен, имеет отклонения в поведении.

Дошкольная образовательная организация при выявлении признаков жестокого обращения родителей с ребёнком, о детях, проживающих в условиях, представляющих угрозу их жизни или здоровью, либо препятствующих их нормальному воспитанию, незамедлительно направляют информацию специалистам в сфере опеки и попечительства и районную комиссию по делам несовершеннолетних и защите их прав по месту фактического проживания ребёнка, в отдел внутренних дел района по месту нахождения образовательного учреждения, учредителю (управление образования)

Основные задачи педагогических работников по коррекционно-развивающей работе с данной целевой группой:

- Проводить профилактические мероприятия по предупреждению жестокого обращения с детьми;
- Внимательно относиться к внешним проявлениям случаев жестокого обращения с детьми;
- Оперативно информировать правоохранительные органы о выявленных случаях жестокого обращения с детьми;
- Проводить работу по реабилитации жертв насилия.

Содержание коррекционно-развивающей работы для каждого обучающегося определяется с учётом его особых образовательных потребностей на основе рекомендаций ППк ДОО

При выявлении данных проблем у ребёнка необходимо провести дифференциальную диагностику его состояния.

В результате такой диагностики выявленные проблемы могут быть дифференцированы по 2 группам:

Первая – проблемы, отражающие особенности личности ребёнка, которые родители стремятся нивелировать с помощью различных медико -психолого -педагогических мер.

Вторая группа – проблемы, явившиеся возможным следствием психологического насилия или пренебрежения нуждами ребёнка, в результате чего развились данные состояния.

Для этого рекомендуется:

- Выявить и зафиксировать у ребёнка наличие проблемы (например, заикание или отставание в развитии);
- Сообщить родителям о выявленной проблеме и выяснить, какие меры предприняты для ее разрешения;
- При адекватности принимаемых мер предложить родителям дополнительную медицинскую (психологическую, социальную)

помощь, которой располагает образовательное учреждение;

- При выявлении недостаточности принимаемых мер предложить родителям перечень мер по разрешению конкретных проблем (например, при неуспеваемости ребёнка – обращение к неврологу, психиатру, логопеду, на ТППМК);
- Проконтролировать выполняемость рекомендаций;
- При наличии положительной динамики – продолжать оказание поддержки семье;
- При отсутствии положительной динамики из-за сопротивления (отказа) со стороны родителей заниматься данными проблемами вызвать родителей на совет по профилактике (педсовет) с повторным разъяснением выявленных проблем у ребенка и сообщением о наличии ответственности родителей за физическое и психологическое состояние ребёнка;
- При неэффективности данных мер сообщить информацию в органы опеки, КДН и ЗП.

Явные признаки жестокого обращения с детьми:

- Следы побоев, истязаний, другого физического воздействия;
- Следы сексуального насилия;
- Запущенное состояние детей (педикулез, дистрофия и т.д.);
- Отсутствие нормальных условий существования ребёнка: антисанитарное состояние жилья, несоблюдение элементарных правил гигиены, отсутствие в доме спальных мест, постельных принадлежностей, одежды, пищи и иных предметов, соответствующих возрастным потребностям детей и необходимых для ухода за ними;
- Систематическое пьянство родителей, драки в присутствии ребёнка, лишение его сна, ребёнка выгоняют из дома;
- Асоциальное поведение ребёнка;
- Ребёнок пропускает посещение ДОО без причин и уведомления законных представителей;
- Ребёнок побирается;
- Ребёнок грязно или не по сезону одет;
- Наличие какой-либо информации о фактах жестокого обращения с детьми;
- Наличие информации о фактах вовлечения несовершеннолетних в употребление спиртных напитков и наркотических веществ;
- Наличие информации о фактах вовлечения несовершеннолетних в преступную деятельность.

Очевидные «внешние» признаки, на которые необходимо реагировать специалистам ОУ:

- Асоциальное поведение ребёнка;
- Ребёнок пропускает посещение ДОО без причин и уведомления законных представителей;
- У ребёнка на теле травмы, следы насилия;

- Ребёнок побирается;
- Ребёнок грязно или не по сезону одет;
- Семья ведёт асоциальный образ жизни и не заботится о ребёнке;
- Наличие какой-либо информации о фактах жестокого обращения с детьми;
- Наличие информации о фактах вовлечения несовершеннолетних в употребление спиртных напитков и наркотических веществ;
- Наличие информации о фактах вовлечения несовершеннолетних в преступную деятельность.

Алгоритм действий специалистов образовательного учреждения в случае установления факта наличия острой ситуации психического насилия по отношению к ребёнку

- Оказать психологическую помощь ребёнку, не оставлять его одного, без наблюдения взрослых до разрешения ситуации и приведения ребёнка в адекватное психологическое состояние.
- Сообщить родителям или другим законным представителям о состоянии ребёнка.
- Получить у родителей (законных представителей) разъяснения по поводу психологического состояния ребёнка, опасного для его жизни и здоровья.
- При адекватной реакции родителей сообщить координаты центров и учреждений, которые могут оказать помощь в данной ситуации.
- Контролировать разрешение ситуации через контакт с родителем и/или ребёнком.
- При неадекватной реакции родителей сообщить о данной ситуации в органы защиты прав детей с выяснением возможности дальнейшего помещения ребёнка в больницу или приют до разрешения ситуации.

Алгоритм действий специалистов образовательного учреждения в случае признаков жестокого обращения с ребёнком

- Каждый работник ОУ обязан немедленно письменно сообщить об этом руководителю ОУ.
- Информировываются родители (законные представители).
- Руководитель самостоятельно или по его поручению педагог (в присутствии психолога) проводит собеседование с родителями, которое протоколируется.
- Отдельно проводится беседа с ребёнком в присутствии психолога.
- При подтверждении признаков жестокого обращения с ребёнком письменно информируются:
 - Прокуратура и отдел по делам несовершеннолетних, органы социальной защиты, которые действуют в рамках своих должностных обязанностей;

- Органы опеки и попечительства – для решения вопроса об изъятии ребёнка из семьи, отобрании ребёнка у родителей или у других лиц, на попечении которых он находится;
- КДН и ЗП, органы внутренних дел – для привлечения к ответственности лиц, допустивших жестокое обращение; передача информации о выявленном случае;
- В случае явных физических или сексуальных признаков насилия руководитель ОУ обращается в органы здравоохранения – для медицинской оценки состояния ребёнка и оказания медицинской помощи.

При выявлении явных признаков жестокого обращения с детьми (в зависимости от степени воздействия на психологическое состояние и состояние здоровья ребёнка) возможно несколько вариантов действий педагогов ОУ в соответствии с «Методическими рекомендациями для специалистов органов и учреждений системы профилактики безнадзорности и правонарушений несовершеннолетних по вопросу защиты детей от жестокого обращения».

Целевая группа: Обучающиеся «группы риска»

К целевой группе обучающихся «группы риска» могут быть отнесены:

1. *Дети, имеющие проблемы с психологическим здоровьем.* Для психологического самочувствия ребёнка нужна равновесие позитивных и негативных чувств, обеспечивающая сохранение внутреннего баланса и жизнеутверждающего действия. Несоблюдение психологического равновесия содействует появлению психологических расстройств, приводящих к различным отклонениям в становлении личности ребёнка, к срыву у него общественных контактов. Психологическое здоровье детей, безусловно, имеет свои особенности. Его условно можно разделить на три уровня: креативный, адаптивный и дезадаптивный.
 - Креативный – самый высокий уровень. Дети этого уровня имеют достаточный запас сил, чтобы преодолевать неудачи, неблагоприятные ситуации, активны в любой деятельности, они, как правило, не нуждаются в особенной психологической помощи.
 - Адаптивный – средний уровень. К нему относится категория детей в целом адаптированных к социуму, но нуждающихся в необходимой психологической поддержке со стороны взрослых.
 - Дезадаптированный уровень включает в себя детей, поведение которых характеризуется стремлением приспособиться к существующим обстоятельствам в ущерб себе и своим желаниям, не стремясь что-то изменить. Такие дети особенно нуждаются в индивидуальной коррекционной работе.

Детям со вторым и третьем уровнем требуется коррекционно - развивающая работа.

2. *Дети, имеющие эмоциональные проблемы* (повышенная возбудимость, апатия, раздражительность, тревога, появление фобий). В психолого-педагогической литературе выделяются три категории нарушений в формировании эмоциональной сферы дошкольника:
 - Расстройства настроения. Расстройства настроения относительно делят в 2 типа: с усилением эмоциональности (радость, тревога,

подавленность, тревожный симптом, боязни) и её снижением (апатия, эмоциональная тупость, паратимия).

- Расстройства действия;
- Нарушения психомоторики.

Эйфория – хорошее расположение духа, никак не сопряженное с наружными факторами. Детей, пребывающего в состоянии эйфории, определяют равно как импульсивного, устремляющегося к доминированию, торопливого.

Дисфория – нарушение настроения, с доминированием сердитопечального, хмуро -сердитого, присутствие единой раздражительности и агрессивности. Детей в пребывании дисфории возможно описать как мрачного, жестокого, резкого, несговорчивого.

Депрессия – эмоциональное состояние, характеризующееся негативным психологическим фоном и единой пассивностью действия. Подавленность в дошкольном возрасте в традиционном варианте как правило атипична, стерта. Детей с пониженным настроением возможно охарактеризовать равно как несчастного, унылого, пессимистичного.

Тревожный синдром – положение случайной обеспокоенности, сопровождаемое нервным усилием, непоседливостью. Детей, переживающего тревогу, возможно определить как нерешительного, скованного, усиленного.

Страх – эмоциональное состояние, появляющееся в случае осознания надвигающейся угрозы. Ребёнок, подвергающийся боязни, смотрится застенчивым, напуганным, закрытым.

Апатия – равнодушное отношение к целому происходящему, которое смешивается с внезапным падением инициативы. Апатичного ребёнка возможно изложить равно как апатичного, безразличного, бездейственного.

Эмоциональное неблагополучие у дошкольников возникает на фоне трудноразрешимых межличностных и внутриличностных конфликтов. Внешнее выражение детские конфликты находят в нарушениях общих свойств эмоциональной регуляции (предметности, адекватности ситуации, избирательности). Из всего массива эмоциональных нарушений у детей среднего и старшего дошкольного возраста мы выделяем острые эмоциональные реакции, окрашивающие конкретные конфликтные для ребёнка ситуации, напряжённые эмоциональные состояния и нарушения динамики эмоциональных состояний.

Для детей с разными эмоциональными нарушениями характерны индивидуальные характерные черты:

- Нерешительность в себе;
- Неустойчивая самооценка;
- Высокий уровень тревожности, зачастую гармонирующий с агрессивностью;
- Потребность в непрерывном признании, похвале, высокой оценке, в постоянной симпатии сверстников и взрослых;
- Робость, чувствительность, недоверие;
- Твёрдость эмоциональных реакций, деятельности и поведения;
- Готовность к признанию своей исключительности;

- Необходимость в самоутверждении и желание к лидерству;
- Направленность абсолютно всех типов детской деятельности на итог и позитивную оценку; - боязнь приобрести несогласие
- Беспокойность согласно предлогу своего общественного статуса.

3. *Дети, имеющие поведенческие проблемы (грубость, агрессия, обман).* К расстройствам поведения возможно причислить гиперактивность и враждебное поведение: нормативно -инструментальную агрессию, безучастно – враждебное действия, инфантильную агрессивность, защитную агрессию, демонстративную агрессию, целенаправленно - недоброжелательную враждебность.

- **Гиперактивность** – комбинация общего двигательного беспокойства, неусидчивости, импульсивности действий, эмоциональной лабильности, патологий сосредоточения внимания. Сверхэнергичный ребенок непоседлив, никак не доводит до окончания инициированное дело, у него стремительно изменяется настроение.
- **Нормативно – инструментальная агрессия** – это тип детской агрессивности, где агрессия применяется в главном равно как мера действия в общении с ровесниками. Агрессивный ребёнок держится провокационно, неусидчив, драчлив, предприимчив, не принимает за собою вины, потребует повинования находящихся вокруг. Его враждебные воздействия – это способ свершения определённой цели, по этой причине позитивные эмоции испытываются им согласно достижению результата, а никак не в период агрессивных действий.
- **Пассивно-агрессивное поведение** характеризуется капризами, упрямством, стремлением захватить находящихся вокруг, уклонением исполнять дисциплину.
- **Инфантильная агрессивность** выражается в частых размолвках ребёнка с ровесниками, неповиновением, выставлением требований родителям, рвением обижать находящихся вокруг себя людей.
 - **Защитная агрессия** – данный тип агрессивного поведения, выражается равно как в норме (адекватный ответ на внешнее влияние), таким образом и в избыточной форме, если агрессия появляется в решение на наиболее различные действия. Появление избыточной агрессии может быть связано с проблемами декодирования коммуникативных поступков окружающих.
 - **Демонстративная агрессия** – вид вызывающего поведения, сосредоточенного в притягивание внимания старших либо ровесников. В первоначальный случае ребёнок применяет в косвенной форме словесную агрессию, что выражается в разных высказываниях в виде претензий в ровесника, в демонстративном крике, сосредоточенном в устранение ровесника. Во втором случае, если дети применяют агрессию равно как способ привлечения к для себя внимания ровесников, они больше всего применяют физическую агрессию – прямую либо косвенную, что вынашивает бессознательный, произвольный характер (прямое наступление в иного, угрозы и запугивание – равно как образец прямой физической агрессии либо распад товаров работы иного ребёнка в случае косвенной агрессии).

- **Целенаправленно-агрессивная враждебность** – это вид детской агрессивности, где жажда сделать ущерб иному – цель. Агрессивные воздействия детей, доставляющие страдание и оскорбление ровесникам, никак не обладают той или иной или заметной цели – ни в целях окружающих, ни в целях их самих, а предполагают приобретение наслаждения с причинения иному ущерба. Дети применяют в основном непосредственную физическую агрессию, при данном действии различаются особенной безжалостностью и равнодушием, чувства сожаления абсолютно отсутствуют

4. *Дети, имеющие проблемы неврологического характера (потеря аппетита).*

5. *Дети, имеющие проблемы общения (стеснительность, замкнутость, излишняя чувствительность, выраженная нереализованная потребность в лидерстве).*

- Дошкольный возраст – это период овладения социальным пространством человеческих отношений через общение с близкими взрослыми, а также через игровые и реальные отношения со сверстниками. При неблагоприятных взаимоотношениях с ровесниками появляются эмоциональные переживания, характеризующиеся остротой и продолжительностью: разочарованность, обида, злость. В отсутствие специфическим образом организованной работы неадекватные формы взаимодействия с ровесниками, сформировавшиеся в детском саду, никак не исчезают, а только лишь трансформируются с возрастом, создавая обширный диапазон трудностей в взаимоотношениях ранее старшего человека с окружающими и в действии по отношению к себе лично. Трудности в общении проявляются в неумении ребенка ориентироваться в ситуации общения, правильно понимать эмоциональное состояние партнеров, выбирать адекватные способы взаимодействия.
- **Замкнутые дети.** Они характеризуются суженным кругом общения, что выступает как своеобразная психологическая защита. К себе они допускают ограниченное количество людей. Со сверстниками и взрослыми могут вообще не разговаривать, иногда по полгода или год.
- **Застенчивые дети.** Они робки, неуверенны в себе, проявляют малую инициативность, смущение. С ними трудно общаться. В качестве причин застенчивости могут выступать врожденная предрасположенность, благодаря слабому типу нервной системы, особенности воспитания (подражание застенчивому родителю), одиночество.
- **Необщительные дети.** Это обычные дети, которые неплохо адаптированы к социальному окружению, однако их особо не интересует сфера общения и установления социальных контактов. Их устраивает небольшой круг (чаще один-два человека) сверстников, с которыми они взаимодействуют, не любят и шума и соревновательных ситуаций.
- **Конфликтные дети.** Эта категория детей, которая не может мирно разрешить проблемную ситуацию, возникающую во взаимодействии со сверстниками и взрослыми. Конфликтующие дети не научены позитивно сотрудничать с другими людьми, не владеет в должной мере игровыми навыками, что выливается в отказе других детей принять их в игру. Причинами конфликтности может быть авторитарность родителей, непринятие ребенка, противоречивость требований, нарушение баланса любви и

требовательности в сторону требовательности, невнимание к ребенку, игнорирование, попустительство и вседозволенность.

6. **Дети, имеющие проблемы регуляторного характера** (расстройство сна, быстрая утомляемость, навязчивые движения, двигательная расторможенность, снижение произвольности внимания).

Включение ребёнка из «группы риска» в программу КРР, определение индивидуального маршрута психолого-педагогического сопровождения осуществляется на основе заключения ППК по результатам психологической диагностики или по обоснованному запросу педагога и (или) родителей (законных представителей).

Направленность КРР с обучающимися, имеющими девиации развития и поведения на дошкольном уровне образования:

- Коррекция (развитие) социально-коммуникативной, личностной, эмоционально-волевой сферы;
- Помощь в решении поведенческих проблем;
- Формирование адекватных, социально-приемлемых способов поведения;
- Развитие рефлексивных способностей;
- Совершенствование способов саморегуляции.

Основной целью работы педагога-психолога в детском саду является создание условий для сохранения психологического здоровья детей.

Основные задачи:

- Обеспечение психологического сопровождения и комфортности пребывания детей в детском саду;
- Принятие участия в организации развивающей среды ДОО;
- Формирование познавательной сферы у дошкольников;
- Коррекция отклонений в личностной и эмоционально-волевой сфере, познавательной деятельности;
- Психологизация образовательной среды через просвещение педагогов ДОО и родителей обучающихся.

Исходя из поставленных задач, педагог -психолог ДОО целенаправленно ведёт работу по содействию личностного и интеллектуального развития детей на каждом возрастном этапе путем постоянного психологического сопровождения, а также для выявления проблем развития и адаптации, своевременной коррекции отклонений.

Педагогом-психологом в начале и в конце учебного года проводятся психодиагностические исследования, с помощью которых выявляется уровень адаптированности детей к условиям детского сада, уровень развития психических процессов и уровень сформированности эмоциональной сферы у детей-дошкольников.

Важным условием, обеспечивающим эффективность коррекционной работы со всеми целевыми группами, является взаимодействие с родителями обучающихся по вопросам реализации образовательной программы и вопросам коррекции эмоционально-

волевых, речевых и познавательных недостатков развития детей.

Основная цель педагогов при взаимодействии с родителями – помочь им стать заинтересованными, активными и действенными участниками образовательного и коррекционно-развивающего процесса. Педагоги разъясняют родителям необходимость ежедневного общения ребёнком в соответствии с рекомендациями, которые дают специалисты.

Данная цель реализуется через следующие задачи:

- Приобщение родителей к участию в жизни детского сада;
- Повышение и содействие общей культуры семьи и психолого-педагогической компетентности родителей;
- Оказание практической и помощи родителям обучающихся через формирование умений и навыков практической работы с детьми;
- Использование различных форм сотрудничества и совместного творчества, исходя из индивидуально-дифференцированного подхода к семьям.
- Изучение и обобщение лучшего опыта семейного воспитания.
- Самой эффективной формой проведения консультирования родителей по проблемам воспитания их детей является семинар -практикум и мастер-класс.

Работа педагога-психолога со всеми субъектами образовательного процесса осуществляется на основных видах деятельности:

- **Психологическая диагностика** (диагностика познавательной сферы (мышление, память, внимание, восприятие, воображение, мелкая моторика, диагностика эмоционально-волевой сферы (проявления агрессивного поведения, страхи, тревожность, готовность к школе), диагностика коммуникативной сферы (трудности в общении со сверстниками и взрослыми). По результатам диагностики составляется психологическое заключение и на каждого обучающегося а заводится индивидуальная карта развития. В случае выявления определённых проблем психолог предлагает родителям конкретное решение, при необходимости, направляя ребёнка к специалистам. В процессе диагностики психолог также изучает отношения в детском коллективе, помогая воспитателям в организации работы с конкретными детьми.
- **Психологическая коррекция** проводится по результатам диагностики, по запросам родителей и воспитателей, по наблюдениям психолога. Каждый ребёнок индивидуален. Кто-то развивается быстрее, кто-то медленнее. С учётом особенностей развития каждого малыша психолог строит психокоррекционную работу в следующих направлениях: эмоционально -волевая сфера (агрессивное поведение, страхи, повышенная тревожность, низкий самоконтроль, неуверенность в себе), коммуникативная сфера: нарушения взаимоотношений со сверстниками, нарушения благополучия в семье, познавательная сфера: низкий уровень развития познавательных процессов (памяти, внимания, воображения, мышления, восприятия);
- **Психологическое консультирование** состоит в том, что оно сосредотачивается на решении профессиональных проблем. В процессе

консультирования рассматривается только то, что имеет отношение к решению главной задачи психологической службы образования.

- Педагоги и родители получают консультацию постольку, поскольку имеют отношение к ребёнку. Их проблемы рассматриваются только в связи с проблемами детей, а не сами по себе.
- **Психологическое просвещение** - приобщение педагогов и родителей к психологическим знаниям. В обществе недостаточно распространены психологические знания, не всегда выражена психологическая культура, предполагающая интерес к другому человеку, уважение особенностей его личности, умение и желание разобраться в своих собственных отношениях, переживаниях, поступках. В педагогических коллективах, как и семьях, возможны конфликты, в основе которых психологическая глухота взрослых людей, неумение и нежелание прислушиваться друг к другу, понять, простить, уступить и т.д. Поэтому психологу важно повышать уровень психологической культуры тех людей, которые работают с детьми. Основным смыслом психологического просвещения заключается в том, чтобы знакомить педагогов и родителей с основными закономерностями и условиями благоприятного психического развития ребенка; разъяснять результаты диагностических исследований; формировать потребность в психологических знаниях и желание использовать их в работе с ребенком или в интересах развития собственной личности; достигать понимания необходимости работы психолога в детском саду.
- **Психологическая профилактика** направлена на сохранение, укрепление и развитие психологического здоровья детей на всех этапах дошкольного детства. Психологическая профилактика предполагает ответственность за соблюдение в детском саду психологических условий, необходимых для полноценного психологического развития и формирования личности ребенка на каждом возрастном этапе. Также психологическая профилактика предполагает своевременное выявление таких особенностей ребенка, которые могут привести к определенным сложностям, отклонениям в интеллектуальном и эмоциональном развитии, в его поведении и отношениях. Психолог должен стараться прогнозировать возможность появления проблем в психологическом развитии и становлении личности детей в связи с их переходом на следующую возрастную ступень и проводить работу в направлении их предупреждения. Психолог разрабатывает и осуществляет развивающие программы для детей разных возрастов с учетом особенностей каждого возрастного этапа.

Взаимодействие педагога-психолога при реализации коррекционных мероприятий

Взаимодействие с родителями:	<ul style="list-style-type: none"> • Индивидуальные, групповые, подгрупповые консультации, семинары, дискуссии по заявленной тематике, запросу. • Выставка психологической литературой по заявленной тематике. • Лекции-выступления на родительских собраниях. • Телефон доверия для родителей. • Диагностика детско-родительских отношений в семье.
Взаимодействие с	<ul style="list-style-type: none"> • Обучение воспитателей личностно ориентированной модели общения с ребёнком, • Индивидуальные консультации.

<i>воспитателями:</i>	<ul style="list-style-type: none"> • Тематические выставки психолого-педагогической литературы. • Рекомендации, опыт, деловые игры, решение проблемных ситуаций на педагогических советах. • Помощь в организации центров активности, пространства детской реализации. • Психологический аспект: мотивационные, предметные и универсальные образовательные результаты Программы. • Профессиональное выгорание: профилактика, выявление «сильных» сторон.
<i>Взаимосвязь со специалистами (воспитатель, музыкальный руководитель):</i>	<ul style="list-style-type: none"> • Анализ результатов диагностики, исследований. • Консультирование по вопросам коррекции процессов воспитания на основе, интеллектуального, личностного и эмоционально-волевого развития ребёнка. • Выявление наиболее «сильных» сторон специалистов. • Составление ИОМ на каждого ребёнка.

2.6.3 Механизмы адаптации Программы для детей с ОВЗ

Для успешности воспитания и обучения детей с ОВЗ необходима правильная оценка их возможностей и выявление особых образовательных потребностей.

В связи с этим особая роль отводится **психолого-медико-педагогической диагностике**, позволяющей:

- Своевременно выявить индивидуальные психолого-педагогические особенности детей с ОВЗ;
- Определить оптимальный педагогический маршрут;
- Обеспечить индивидуальным сопровождением каждого ребёнка с ОВЗ;
- Спланировать коррекционные мероприятия, разработать программы коррекционной работы;
- Оценить динамику развития и эффективность коррекционной работы;
- Определить условия воспитания и обучения ребёнка;
- Консультировать родителей (законных представителей) ребёнка с ОВЗ.

Одним из основных **принципов диагностики** нарушенного развития является комплексный подход, который означает всесторонность обследования и оценку особенностей развития ребёнка с ОВЗ всеми специалистами, и охватывает познавательную деятельность, поведение, эмоции, волю, состояние зрения, слуха, двигательной сферы, соматическое состояние, неврологический статус. Изучение ребёнка включает медицинское и психолого-педагогическое обследование.

Медицинское обследование начинается с изучения данных анамнеза. Анамнез собирается врачом и составляется на основании ознакомления с документацией ребёнка и беседы с родителями (лицами, их заменяющими).

Личный анамнез ребёнка содержит следующие сведения: особенности беременности матери; длительность приёма лекарственных

препаратов и влияние вредных факторов на беременность; особенности родов; характер помощи во время родов; наличие у ребёнка врождённых пороков развития, судорог и др.; вес ребёнка при рождении, время начала кормления, срок пребывания в роддоме. Перечисляются перенесённые ребёнком заболевания, особенности лечения, наличие осложнений. Указывается, где, как и кем воспитывался ребёнок до момента поступления в дошкольное учреждение. В семейном анамнезе анализируются данные о семье ребенка и наследственности; описывается состав семьи, возраст и образовательный уровень каждого ее члена, характерологические особенности родителей; фиксируются психические, неврологические, хронические соматические заболевания родственников, патологические особенности их физического облика. Описываются семейно-бытовые условия, в которых воспитывается ребенок, место и характер работы родителей; даётся оценка взаимоотношений в семье, отношения к ребёнку; фиксируются случаи приверженности одного или обоих родителей к алкоголю или наркотикам.

Основной целью применения психологической диагностики является определение уровня умственного развития, состояние интеллекта детей с ОВЗ, поскольку эта категория дошкольников представляет исключительное разнообразие.

Психологическое обследование проводит психолог. Психодиагностическое обследование ребёнка с проблемами в развитии должно быть системным и включать в себя изучение всех сторон психики (познавательная деятельность, речь, эмоционально-волевая сфера, личностное развитие).

В качестве источников диагностического инструментария можно использовать научно-практические разработки С. Д. Забрамной, И. Ю. Левченко, Е. А. Стребелевой, М. М. Семаго, А.П. Зарина и др. Качественный анализ предполагает оценку особенностей процесса выполнения ребёнком заданий и допускаемых ошибок на основе системы качественных показателей.

В комплексной оценке психического развития и выявления потенциальных возможностей детей с ОВЗ для определения содержания дальнейшего обучения важным является педагогическое обследование.

Педагогическое изучение предусматривает получение сведений о ребёнке, раскрывающих знания, умения, навыки, которыми он должен обладать на определённом возрастном этапе, установление основных проблем в обучении, темпа усвоения учебного материала, выявление особенностей образовательной деятельности. Интересующие сведения можно получить с помощью таких методов, как непосредственная беседа с ребёнком и родителями, анализ работ ребёнка (рисунков, поделок и др.), педагогическое наблюдение.

Педагогическое наблюдение должно быть специально спланированным, точно ориентированным и систематическим. Оно позволяет оценить степень сформированности деятельности в целом — её целенаправленность, организованность, произвольность, способность к планированию действий.

Особенно важно наблюдение за ведущей деятельностью ребёнка, его познавательной активностью, в процессе которого отмечается мотивационный аспект деятельности, свидетельствующий о личностной зрелости дошкольника. Полученные сведения позволяют в дальнейшем целенаправленно вносить коррективы в организацию процесса воспитания и обучения детей с ОВЗ.

Предусматривается следующий алгоритм выявления детей с ОВЗ в процессе адаптации к ДОУ и создания для них специальных образовательных условий.

- В начале нового учебного года в дошкольном учреждении все педагоги проводят мониторинг с целью выявления детей с ОВЗ и определением уровня адаптации у детей 2-3 лет.
- После этого проводится заседание психолого-педагогического консилиума (ППк) для детей с ОВЗ, на котором принимается решение о необходимости прохождения ТПМПК в целях проведения комплексного обследования и подготовки рекомендаций по оказанию детям психолого-медико-педагогической помощи и организации их обучения и воспитания.

Два раза в год проводится заседание психолого-педагогического консилиума (ППк) по детям раннего возраста (2-3 года), на котором принимается решение по созданию оптимизированных условий успешной адаптации к ДОУ.

На основании рекомендаций ТПМПК специалисты ППк МАДОУ разрабатывают индивидуальный образовательный маршрут

После разработки индивидуального образовательного маршрута, педагоги и специалисты образовательной организации осуществляют их реализацию и ведут динамическое наблюдение за развитием ребёнка.

Одним из основных механизмов реализации коррекционной работы является оптимально выстроенное взаимодействие специалистов образовательного учреждения, обеспечивающее системное сопровождение детей с ограниченными возможностями здоровья специалистами различного профиля в образовательном процессе.

Взаимодействие специалистов в коррекционной работе отражают следующие принципиальные положения:

- Коррекционная работа включается во все направления деятельности образовательного учреждения (образовательная, игровая, трудовая). Содержание коррекционной работы - это психолого-медико-педагогическое сопровождение детей с ОВЗ и детей-инвалидов, направленное на коррекцию и компенсацию отклонений в их физическом и (или) психическом развитии.
- Коррекционную работу осуществляют все специалисты. Такое взаимодействие включает: комплексность в определении и решении проблем ребёнка, предоставлении ему квалифицированной помощи специалистов разного профиля; многоаспектный анализ личностного и познавательного развития ребёнка; составление комплексных индивидуальных программ общего развития и коррекции отдельных сторон учебно-познавательной, речевой, эмоциональной-волевой и личностной сфер ребёнка.
- Разработка и подбор конкретных тактик и программ для реализации этого сопровождения - задача, стоящая перед специалистами самого образовательного учреждения, объединенными в междисциплинарный консилиум.
- Комплексное изучение ребёнка, выбор наиболее адекватных проблеме ребёнка методов работы, отбор содержания развития с учётом индивидуально - психологических особенностей детей осуществляется на психолого –медико-педагогическом консилиуме ДОУ.

Специалисты реализуют следующие профессиональные функции:

- Диагностическую (заполняют диагностические карты трудностей, возникающих у ребенка; определяют причину той или иной

трудности с помощью комплексной диагностики);

- Проектную (разрабатывают на основе реализации принципа единства диагностики и коррекции индивидуальный маршрут сопровождения);
- Сопровождающую (реализуют индивидуальный маршрут сопровождения);
- Аналитическую (анализируют результаты реализации индивидуальных образовательных маршрутов).

Образовательная деятельность учителей -логопедов, педагога -психолога строится с учётом возрастных, речевых и индивидуальных особенностей детей, а также решаемых в процессе обучения и воспитания коррекционных задач.

Целостный, интегрированный подход к вопросу воспитания и обучения, объединяющий всех педагогов ДООУ, использование личностно-ориентированных технологий, позволяют детскому саду успешно решать задачи гармоничного развития личности ребёнка, добиваться стабильных результатов в укреплении здоровья, коррекции имеющихся отклонений, осуществлять полноценное физическое, личностное и интеллектуальное развитие обучающихся ДООУ.

<i>Специалист</i>	<i>Основные области деятельности специалистов</i>	<i>Основные направления совместной работы</i>
<i>Учитель-логопед</i>	Логопедическая диагностика, коррекция и развитие речи, разработка рекомендаций другим специалистам по использованию логопедических приёмов в работе с ребёнком; педагогическая диагностика, разработка и уточнение индивидуальных образовательных маршрутов, обеспечение индивидуальных, подгрупповых и фронтальных (групповых) занятий с детьми по коррекции речи.	Развитие основных компонентов речевой системы: фонетики, лексики, грамматического строя и связной речи.
<i>Учитель -дефектолог</i>	Изучение, обучение, воспитание и социализация детей, имеющих отклонения в своём развитии.	Коррекционно – развивающая работа по обеспечению общего разностороннего развития дошкольников с ОВЗ на основе изучения их возрастных психофизических возможностей.
<i>Педагог-психолог</i>	Психологическая диагностика, психологическое консультирование, разработка и оформление рекомендаций другим специалистам по организации работы с ребёнком с учётом данных психодиагностики, проведение тренинговых, психокоррекционных форм работы.	Коррекционно-развивающая работа с детьми по развитию высших психических функций; работа с детьми, имеющими отклонения в поведении; коррекция агрессивности; профилактическая работа по развитию эмоций
<i>Воспитатель</i>	Определение уровня развития разных видов деятельности	Решение общеразвивающих и коррекционных задач;

	ребёнка, особенностей коммуникативной активности и культуры, уровня сформированности целенаправленной деятельности, навыков самообслуживания согласно возрастному этапу, реализация рекомендаций логопеда, психолога, организация режима развивающих и коррекционных игр, обеспечение индивидуальных и групповых занятий.	логопедизация всей жизнедеятельности детей в группе; создание предметно-развивающей среды в группе с учётом особенностей детей; взаимодействие со всеми участниками коррекционно -развивающего процесса.
<i>Музыкальный руководитель</i>	Реализация используемых программ музыкального воспитания с учётом рекомендаций учителя -логопеда, педагога -психолога, представление для психологического анализа продуктов детского творчества как проективного материала.	Развитие фонематического слуха, музыкального слуха, фонематического восприятия; основных компонентов звуковой культуры речи: интонации, ритмико - мелодической стороны; формирование правильного речевого и певческого дыхания, изменение силы и высоты голоса в зависимости от контекста; обогащение словаря дошкольников по разработанным учителем - логопедом лексическим темам;
<i>Инструктор по физической культуре</i>	Реализация используемых программ с целью коррекции двигательных нарушений, ориентировки в макро- и микропространстве. Подбор индивидуальных упражнений для занятий с детьми, имеющими соматическую слабость, замедленное развитие локомоторных функций, отставание в развитие двигательной сферы, снижение ловкости и скорости выполнения упражнений с учётом рекомендаций педагога-психолога.	Закрепление лексико-грамматических средств языка и автоматизация по возможности звуков путём специально подобранных подвижных игр и упражнений, разработанных с учётом изучаемой лексической темы; развитие физиологического и речевого дыхания; развитие общей и мелкой моторики; координация речи с движением.

В качестве ещё одного механизма реализации коррекционно – развивающей работы следует обозначить социальное партнёрство, которое предполагает профессиональное взаимодействие образовательного учреждения с внешними ресурсами (организациями различных ведомств, общественными организациями и другими институтами общества).

Социальное партнёрство включает:

- Сотрудничество с учреждениями образования и другими ведомствами по вопросам преемственности развития и адаптации, социализации, здоровьесбережения детей с ограниченными возможностями здоровья;
- Сотрудничество со средствами массовой информации, а также с негосударственными структурами, прежде всего с общественными объединениями инвалидов, организациями родителей детей с ограниченными возможностями здоровья;

➤ Сотрудничество с родительской общественностью.

В основе КРР, осуществляемой в ДОУ лежит, прежде всего, принцип комплексности, он представляет собой взаимодействие различных специалистов в диагностической работе и в реализации коррекционного процесса. На основании этого принципа достигается конечный результат коррекционного воздействия: преодоление речевых нарушений путём развития речевой функциональной системы и неречевых психических функций. Коррекционная направленность обучения способствует максимальному погружению ребёнка в активную речевую среду, позволяет скорректировать двигательные функции, эмоциональный тонус, улучшить мотивацию познавательной деятельности, даёт возможность сформировать основные этапы учебной деятельности, в том числе ориентировочный этап и этап самоконтроля и самооценки.

В соответствии с планом коррекционных мероприятий с ребёнком проводятся:

- Воспитателями группы индивидуальные занятия и игры (ежедневно);
- Педагогом – психологом индивидуальные занятия (по результатам обследования);
- Педагогом – дефектологом индивидуальные занятия (по результатам обследования);
- Учителем – логопедом индивидуальные занятия (по результатам обследования);
- Музыкальным руководителем, инструктором по физической культуре индивидуальная работа в ходе занятий с группой.

Методическое оснащение программы по направлениям работы педагога-психолога

Психологическая диагностика:

1. Венгер А.Л. Психологические рисуночные тесты: Иллюстрированное руководство. Владос-Пресс, 2006.
2. Веракса Н.Е. Диагностика готовности ребенка к школе. Пособие для педагогов дошкольных учреждений. Мозаика - Синтез, 2007.
3. Веракса Н.Е. Индивидуальная психологическая диагностика дошкольника. Мозаика - Синтез, 2016.
4. Глозман Ж.М., Потанина А.Ю., Соболева А.Е. Нейропсихологическая диагностика дошкольного возраста. Питер, 2008.
5. Гуткина Н.И. Психологическая готовность к школе. 4-е изд., перераб. и дополн. – СПб.: Питер, 2004. – 208 с.
6. Забрамная С.Д. Практический материал для проведения психолого-педагогического обследования детей : пособие для психол.-мед.-пед. комис. — М. : Гуманитар, изд. центр ВЛАДОС, 2005.
7. Екжанова Е.А. Методика исследования готовности к школьному обучению. Санкт-Петербург, 2007.
8. Иванова Т.Б., Илюхова В.А., Кошулько М.А. Диагностика нарушений в развитии детей с ЗПР: методическое пособие. – СПб.: ООО Издательство «Детство-пресс», 2011.
9. Павлова Н.Н., Руденко Л.Г. Экспресс-диагностика в детском саду: Комплект материалов для педагогов-психологов детских образовательных учреждений. Генезис, 2012.
10. Пасечник Л.В. Диагностика психологической готовности детей 6-7 лет к обучению в школе. Москва, 2009.

11. Семаго Н.Я., Семаго М.М. Теория и практика углубленной психологической диагностики. От раннего до подросткового возраста. Москва, 2016.
12. Стребелева Е.С.. Психолого - педагогическая диагностика развития детей раннего и дошкольного возраста. Просвещение, 2020.

Психологическая коррекция:

1. Волковская Т.Н., Юсупова Г.Х. Психологическая помощь дошкольникам с общим недоразвитием речи. - М.: Книголюб, 2014.
2. «Давай поиграем! Давай познакомимся!». Тренинговое развитие мира социальных взаимоотношений детей 3-4 лет. / Автор-составитель И. А. Пазухина - Санкт – Петербург., «ДЕТСТВО – ПРЕСС», 2021.
3. Занятия для детей с задержкой психического развития. Старший дошкольный возраст / авт. Сост. Н.В. Ротарь, Т.В. Карцева. – Волгоград: Учитель, 2014.
4. М. В. Киселева, Арт-терапия в работе с детьми: руководство для детских психологов, педагогов, врачей и специалистов, работающих с детьми. - РЕЧЬ Санкт-Петербург, 2006.
5. Л.Костина, Игровая терапия с тревожными детьми. - СПб.: Речь; 2003.
6. Кулинцова И.Е. Коррекция детских страхов с помощью сказок. - ООО Издательство «Речь» Санкт-Петербург, 2008.
7. Крюкова С.В., Слободяник Н.П. Удивляюсь, злюсь, боюсь, хвастаюсь и радуюсь. Программа эмоционального развития детей дошкольного и младшего школьного возраста: Практическое пособие. – М.: Генезис, 2002.
8. Куражева Н.Ю., «Цветик-семицветик». Программа психолого-педагогических занятий для дошкольников 3-4 лет. – СПб.: Речь; 2019.
9. Куражева Н.Ю., «Цветик-семицветик». Программа психолого-педагогических занятий для дошкольников 4-5 лет. – СПб.: Речь; 2019.
10. Куражева Н.Ю., «Цветик-семицветик». Программа психолого-педагогических занятий для дошкольников 5-6 лет. – СПб.: Речь; 2019.
11. Куражева Н.Ю., «Цветик-семицветик». Программа психолого-педагогических занятий для дошкольников 6-7 лет. – СПб.: Речь; 2019.
12. Мамайчук И.И. Помощь психолога детям с задержкой психического развития: учебное пособие/И.И. Мамайчук, М.Н. Ильина. – СПб.: Эко-Вектор, 2017.
13. Николаева Е.П., Развитие навыков самостоятельного мышления у детей дошкольного возраста с 5 до 7 лет. –СПб.: ООО «ИЗДАТЕЛЬСТВО «ДЕТСТВО-ПРЕСС», 2016.
14. Прихожан А.М. Психология тревожности дошкольный и школьный возраст. Питер, 2009.
15. Развитие внимания и эмоционально-волевой сферы детей 4-6 лет: разработка занятий, диагностический и дидактический материал. / Авт. сост. Ю.Е. Веприцкая. – Волгоград: Учитель, 2012.
16. Развитие одаренных детей. Программы, планирование, конспекты занятий, психологическое сопровождение. / Авт. сост. Н.В. Алексеева, С.Е. Андреевко, Н.Г. Видова. - Волгоград: Учитель.

17. Роньжина А.С. Занятия психолога с детьми 2–4-х лет в период адаптации к дошкольному учреждению. — М.: ООО «Национальный книжный центр», 2015.
18. Староверова М.С., Кузнецова О.И. Психолого-педагогическое сопровождение детей с расстройствами эмоционально-волевой сферы. Практические материалы для психологов и родителей. — М.: Изд. ВЛАДОС 2020.
19. Стребелева Е.А. Формирование мышления у детей с отклонениями в развитии: Кн. для педагога-дефектолога / Е.А. Стребелева. — М.: Гуманитар, ВЛАДОС, 2005.
20. Сучкова Н.О. Арт-терапия в работе с детьми из неблагополучных семей. Речь, 2008.
21. Тарасова Н.В. Психологическая подготовка к школе детей с общим недоразвитием речи. — Ростов н/Д: Феникс, 2014.
22. Уханова А.В. Завтра в школу! Развитие эмоций и навыков общения у ребёнка. — СПб.: Речь; М.: Сфера, 2011.
23. Хухлаева О.В. Практический материал для работы с детьми 3-9 лет. Психологические игры, упражнения, сказки. — «Интермедиа», 2016.
24. Хухлаева О.В. «Тропинка к своему Я». Как сохранить психологическое здоровье дошкольников. — М.: Генезис, 2017.
25. Чернецкая Л.В. Психологические игры и тренинги в детском саду. — Р-на- Дону: Феникс, 2005.

Психологическое консультирование:

1. Венгер А. Л. В 29 Психологическое консультирование и диагностика. Практическое руководство. Часть 1. — М.: Генезис, 2001.
2. Венгер А. Л. Психологическое консультирование и диагностика. Практическое руководство. Часть 2. — М.: Генезис, 2001. — 128 с.
3. Волков Б.С., Волкова Н.В. Психология детей от трех лет до школы в вопросах и ответах. Методическое пособие — М.: ТЦ Сфера, 2015.
4. Гиппенрейтер Ю.Б. Общаться с ребенком. Как? АСТ, 2001.
5. Гиппенрейтер Ю.Б. Продолжаем общаться с ребенком. Так? АСТ, 2008.
6. Гиппенрейтер Ю.Б. Родителям: как быть ребенком. АСТ, 2014.
7. Гиппенрейтер Ю.Б. Родителям: книга вопросов и ответов. — Москва: АСТ, 2014.
8. Гиппенрейтер Ю.Б. У нас разные характеры... Как быть?. — М.: Астрель; Владимир: ВКТ, 2012.
9. Жихарева Ю.Б. Практические рекомендации для специалистов и родителей по воспитанию, развитию и коррекции детей. — Москва: ВЛАДОС, 2021.
10. Работа с родителями: практические рекомендации и консультации по воспитанию детей 207 лет/авт.-сост. Шитова Е.В. Учитель, 2014.
11. Семаго М. М., Семаго Н. Я. Диагностико-консультативная деятельность психолога образования: Методическое пособие. — М.: Айрис-пресс, 2004.

Психологическое просвещение и профилактика:

1. Веракса Н.Е., Веракса А.Н. Развитие ребенка в дошкольном возрасте. Пособие для педагогов дошкольных учреждений. Мозаика-Синтез, 2005.
2. Коммуникативная компетентность педагога ДОУ: семинары-практикумы, тренинги, рекомендации. - / Авт. сост. А.В. Ненашева, Г.Н. Осинина, И.Н. Тараканова.- Волгоград: Учитель, 2011.
3. Широкова Г.А. Справочник дошкольного психолога. Феникс, 2004.

2.7. РАБОЧАЯ ПРОГРАММА ВОСПИТАНИЯ.

Пояснительная записка

Содержание Пояснительной записки построено на основании п. 29.1 ФОП ДО.

Рабочая программа воспитания входит в «Содержательный раздел» Программы, разработана в соответствии с Федеральной программой воспитания (п.29) раздела III «Содержательного раздела ФОП ДО, раскрывает задачи и направления воспитательной работы, предусматривает приобщение детей к традиционным ценностям российского общества – жизнь, достоинство, права и свободы человека, патриотизм, гражданственность, служение Отечеству и ответственность за его судьбу, высокие нравственные идеалы, крепкая семья, созидательный труд, приоритет духовного над материальным, гуманизм, милосердие, справедливость, коллективизм, взаимопомощь и взаимоуважение, историческая память и преемственность поколений, единство народов России).

Программа воспитания основана на воплощении национального воспитательного идеала, который понимается как высшая цель образования, нравственное (идеальное) представление о человеке.

Под **воспитанием** понимается деятельность, направленная на развитие личности, создание условий для самоопределения и социализации обучающихся на основе социокультурных, духовно-нравственных ценностей и принятых в российском обществе правил и норм поведения в интересах человека, семьи, общества и государства, формирование у обучающихся чувства патриотизма, гражданственности, уважения к памяти защитников Отечества и подвигам Героев Отечества, закону и правопорядку, человеку труда и старшему поколению, взаимного уважения, бережного отношения к культурному наследию и традициям многонационального народа Российской Федерации, природе и окружающей среде.

Воспитание представляет собой процесс целенаправленного формирования личности. В то же время, воспитание является специально организованным, управляемым и контролируемым взаимодействием воспитанников и воспитателей, а также постановка конечной цели в виде формирования личности, которая нужна и полезна обществу.

В современном мире стало очень актуальным воспитание детей дошкольного возраста, ведь именно в этом возрасте закладывается «фундамент» будущей личности. **Дошкольное детство** - важнейший период становления личности человека, когда закладываются нравственные основы гражданских качеств, формируются первые представления детей об окружающем мире, обществе и культуре. В дошкольном возрасте чувства господствуют над всеми сторонами жизни: ребенок переживает то, что с ним происходит и им совершается. Дошкольный возраст, как возраст формирования основ личности, имеет свои потенциальные возможности для формирования высших социальных чувств.

Воспитание детей дошкольного возраста в настоящее время ориентируется на гармоничное развитие личности, развитие жизнестойкости и адаптивности растущего человека в условиях глобальной неопределённости и стремительных изменений во всех сферах жизни и деятельности на основе базовых ценностей Российского общества и установок личности, ведущее значение среди которых имеет социальная

солидарность, понимаемая не только как общность прошлого, но, прежде всего, и как общее будущее. Воспитание включает в себя множество различных задач, направленных на всестороннее развитие личности ребёнка, создание условий для самоопределения и социализации личности на основе социокультурных и духовно - нравственных ценностей, принятых в обществе правил и норм поведения в интересах человека, семьи, общества и государства.

Основу воспитания на всех уровнях, начиная с дошкольного, составляют традиционные **ценности** российского общества.

В аксиологическом подходе ценности представляются нравственными ориентирами человека, которые определяют поведение человека в различных жизненных ситуациях и его деятельность. Поэтому важно, чтобы в детском возрасте у человека были сформированы положительные ценностные ориентиры, которые будут отражаться в стремлениях, желаниях и поступках человека.

Традиционные ценности – это нравственные ориентиры, формирующие мировоззрение граждан России, передаваемые от поколения к поколению, лежащие в основе общероссийской гражданской идентичности и единого культурного пространства страны, укрепляющие гражданское единство, нашедшие своё уникальное, самобытное проявление в духовном, историческом и культурном развитии многонационального народа России.

Программа воспитания предусматривает приобщение детей к традиционным ценностям российского общества – жизнь, достоинство, права и свободы человека, патриотизм, гражданственность, служение Отечеству и ответственность за его судьбу, высокие нравственные идеалы, крепкая семья, созидательный труд, приоритет духовного над материальным, гуманизм, милосердие, справедливость, коллективизм, взаимопомощь и взаимоуважение, историческая память и преемственность поколений, единство народов России.

Вся система ценностей российского народа находит отражение в содержании воспитательной работы ДОО, в соответствии с возрастными особенностями детей.

Ценности Родина и природа лежат в основе патриотического направления воспитания.

Ценности милосердие, жизнь, добро лежат в основе духовно -нравственного направления воспитания

Ценности человек, семья, дружба, сотрудничество лежат в основе социального направления воспитания.

Ценность познание лежит в основе познавательного направления воспитания.

Ценности жизнь и здоровье лежат в основе физического и оздоровительного направления воспитания.

Ценность труд лежит в основе трудового направления воспитания.

Ценности культура и красота лежат в основе эстетического направления воспитания.

Целевые ориентиры воспитания следует рассматривать как возрастные характеристики возможных достижений ребёнка, которые коррелируют с портретом выпускника ДОО и с традиционными ценностями российского общества.

С учётом особенностей социокультурной среды, в которой воспитывается ребёнок, в программе воспитания находит отражение

взаимодействие всех субъектов воспитательных отношений. Реализация Программы воспитания предполагает социальное партнёрство ДОО с другими учреждениями образования и культуры (музеи, театры, библиотеки, и другое), в том числе системой дополнительного образования детей.

Структура Программы воспитания включает три раздела: целевой, содержательный и организационный.

Пояснительная записка не является частью рабочей программы воспитания в ДОО.

2.7.1 ЦЕЛЕВОЙ РАЗДЕЛ Программы воспитания

2.7.1.1 Цели и задачи воспитания

Содержание данного раздела Программы построено на основании п. 29.2.1. ФОП ДО.

В соответствии с Федеральным законом «Об образовании в РФ» воспитание - деятельность, направленная на развитие личности, создание условий для самоопределения и социализации обучающихся на основе социокультурных, духовно -нравственных ценностей и принятых в российском обществе правил и норм поведения в интересах человека, семьи, общества и государства, формирование у обучающихся чувства патриотизма, гражданственности, уважения к памяти защитников Отечества и подвигам Героев Отечества, закону и правопорядку, человеку труда и старшему поколению, взаимного уважения, бережного отношения к культурному наследию и традициям многонационального народа Российской Федерации, природе и окружающей среде.

Воспитание - это специально организованное взаимодействие педагога и детей, направленное на духовное развитие дошкольников, накопление социального опыта, формирование личностных качеств. В современной научной литературе *воспитание* часто рассматривается как создание оптимальных условий для развития и саморазвития личности.

Исходя из данных определений сформулирована общая цель воспитания в МАДОУ.

Общая цель воспитания в МАДОУ ДСКН №7 г. Сосновоборска – личностное развитие каждого ребёнка с учётом его индивидуальности и создание условий для позитивной социализации детей на основе традиционных ценностей российского общества, что предполагает:

- Формирование первоначальных представлений о традиционных ценностях российского народа, социально приемлемых нормах и правилах поведения;
- Формирование ценностного отношения к окружающему миру (природному и социокультурному), другим людям, самому себе;
- Становление первичного опыта деятельности и поведения в соответствии с традиционными ценностями, принятыми в обществе нормами и правилами.
- В усвоении им знаний основных норм, которые общество выработало на основе базовых ценностей современного общества (в усвоении ими социально значимых знаний);

- В развитии его позитивных отношений к этим ценностям (в развитии их социально значимых отношений);
- В приобретении им соответствующего этим ценностям опыта поведения, применения сформированных знаний и отношений на практике (в приобретении опыта социально значимых дел).

Главной задачей РПВ МАДОУ является создание организационно - педагогических условий в части воспитания, личностного развития и социализации детей дошкольного возраста.

Общие задачи воспитания в ДОО:

- Содействовать развитию личности, основанному на принятых в обществе представлениях о добре и зле, должном и недопустимом;
- Способствовать становлению нравственности, основанной на духовных отечественных традициях, внутренней установке личности поступать согласно своей совести;
- Создавать условия для развития и реализации личностного потенциала ребёнка, его готовности к творческому самовыражению и саморазвитию, самовоспитанию;
- Осуществлять поддержку позитивной социализации ребёнка посредством проектирования и принятия уклада, воспитывающей среды, создания воспитывающих общностей.

Цели и задачи воспитания охватывают весь педагогический процесс, пронизывает все структуры, интегрируя воспитательную деятельность и реализуются во всех видах деятельности дошкольника, обозначенных в ФГОС ДО.

РПВ МАДОУ ориентирована на:

- Разработку комплексной воспитательной системы, при которой атмосфера сотрудничества стимулирует и поддерживает всех участников в плане объединения усилий;
- Защита воспитания ценностных ориентиров от возможного политического, религиозного или социального негативного воздействия.
- Наиболее эффективные результаты в области воспитания ценностных ориентиров достигаются в том случае, когда обеспечена охрана детей и прав человека;
- Обеспечение аутентичности, экспериментального характера воспитания ценностных ориентиров, в центре которого находится ребёнок и которое включает вопросы физического, умственного, социального и духовного развития ребёнка;
- Обучение детей и содействие применению ими демократических принципов, их становлению как ответственных граждан и участию в жизни общества – в качестве ключевых принципов приобретения и усвоения ценностей;
- Поощрение динамичных отношений между детьми и взрослыми путём создания условий для взаимного обмена, воспитания и развития ребёнка;
- Использование воспитателями любой возможности установления диалога с семьёй воспитанников через ребёнка, причём

воспитатель должен уметь наблюдать, слушать, находить решения и быть готовым рассмотреть предложения.

2.7.1.2 Направления воспитания

Содержание данного раздела Программы построено на основании п. 29.2.2. ФОП ДО.

Патриотическое направление

Стержнем всего воспитания должен быть патриотизм, который призван способствовать формированию у ребёнка активной социальной позиции участника и соиздателя общественной жизни, проявлению чувства гордости за свою Родину, за достижение страны, в которой живёт, готовность к любым подвигам во имя Отечества, желание стать его защитником и соиздателям.

Патриотизм – это воспитание в ребёнке нравственных качеств, чувства любви, интереса к своей стране – России, своему краю, малой родине, своему народу и народу России в целом (гражданский патриотизм), ответственности, трудолюбия; ощущения принадлежности к своему народу. Чувство патриотизма возникает у ребёнка вследствие воспитания у него нравственных качеств, интереса, чувства любви и уважения к своей стране — России, своему краю, малой родине, своему народу и народу России в целом (гражданский патриотизм), ответственности, ощущения принадлежности к своему народу.

В основе государственного патриотизма находится устойчивая и осознанная привязанность, любовь к Отечеству, которая выражена многообразием чувств и проявлений любви к России, к людям, проживающим в государстве, к народу как единой нации, к своей семье как части Отчизны, к истории России, к её прошлому и настоящему, а также готовность посвятить себя Родине своим трудом, социальной активностью, гражданской позицией, проявлением уважения к идеалам, ценностям и традициям других наций и народов, проживающих на территории страны

Патриотическое воспитание детей дошкольного возраста – это целенаправленный процесс педагогического воздействия на личность ребёнка с целью обогащения его знаний о Родине, воспитания патриотических чувств, формирования умений и навыков нравственного поведения, развития потребности в деятельности на общую пользу.

Патриотическое воспитание дошкольников — это воспитание любви к родному дому, семье, малой Родине, своей стране, культурному достоянию своего народа, своей нации, толерантного отношения к представителям других национальностей. Обращение к отечественному наследию воспитывает уважение к земле, на которой живёт ребёнок, гордость за неё. Основой развития этих представлений являются яркие впечатления о явлениях общественной жизни, эмоционально насыщенные знания о стране, крае, которые получают дети на занятиях, в процессе ознакомления с художественной литературой, изобразительным искусством

Патриотическое направление воспитания базируется на идее патриотизма как нравственного чувства, которое вырастает из культуры человеческого бытия, особенностей образа жизни и её уклада, народных и семейных традиций.

ФГОС дошкольного образования в качестве результата дошкольного образования, в том числе реализации идей воспитания

гражданственности, представляет «портрет» выпускника дошкольного образования: «...любящий свой народ, свой край и свою Родину; уважающий и принимающий ценности семьи и общества...». Еще одним проявлением в ФГОС дошкольного образования в части образовательной концепции воспитания гражданственности является тот факт, что на первое место среди важности результатов развития личности поставлены собственно личностные результаты направленности личности, гражданская позиция.

Цель патриотического направления воспитания – содействовать формированию у ребёнка личностной позиции наследника традиций и культуры, защитника Отечества и творца (созидателя), ответственного за будущее своей страны, чтобы посеять и взрастить в детской душе семена любви к родной природе, родному дому и семье, к истории и культуре страны, созданной трудами родных и близких людей, тех, кого зовут соотечественниками.

Ценности - Родина и природа лежат в основе патриотического направления воспитания. Чувство патриотизма возникает у ребёнка вследствие воспитания у него нравственных качеств, интереса, чувства любви и уважения к своей стране — России, своему краю, малой родине, своему народу и народу России в целом (гражданский патриотизм), ответственности, ощущения принадлежности к своему народу.

Патриотическое направление воспитания базируется на идее патриотизма как нравственного чувства, которое вырастает из культуры человеческого бытия, особенностей образа жизни и её уклада, народных и семейных традиций.

Исходя из цели, основными задачами патриотического воспитания являются:

- Формирование любви к родному краю, родной природе, родному языку, культурному наследию своего народа;
- Воспитание любви, уважения к своим национальным особенностям и чувства собственного достоинства как представителя своего народа;
- Воспитание уважительного отношения к гражданам России в целом, своим соотечественникам и согражданам, представителям всех народов России, к ровесникам, родителям, соседям, старшим, другим людям вне зависимости от их этнической принадлежности;
- Воспитание любви к родной природе, природе своего края, России, понимания единства природы и людей и бережного ответственного отношения к природе.

Основной принцип патриотического воспитания – принцип культуросообразности, который означает необходимость учета традиций и национальных ценностей, направлен на формирование основы патриотического воспитания у детей дошкольного возраста.

Чувство патриотизма многогранное понятие по своей структуре и содержанию. В него входят ответственность, желание и умение трудиться на благо Отечества, беречь и умножать богатства Родины, гамма эстетических чувств и другое

Воспитание патриотических чувств у детей дошкольного возраста - одна из задач патриотического воспитания, включающая в себя воспитание любви к родному городу и к родной стране.

Патриотические чувства закладываются в процессе жизни и бытия человека, находящегося в рамках конкретной социокультурной среды. Люди с момента рождения инстинктивно, естественно и незаметно привыкают к окружающей их среде, природе и культуре своей страны, к быту своего народа.

Следует учитывать, что дошкольник воспринимает окружающую его действительность эмоционально, поэтому патриотические чувства к родному городу, к родной стране у него проявляются в чувстве восхищения своим городом, своей страной. Такие чувства не могут возникнуть после нескольких занятий. Это результат длительного, систематического и целенаправленного воздействия на ребёнка.

Воспитание детей осуществляется ежесекундно, на занятиях, мероприятиях, праздниках, в игре и в быту. Работа строится таким образом, чтобы она проходила через сердце каждого воспитанника детского сада. Любовь маленького ребёнка -дошкольника к Родине начинается с отношения к самым близким людям – отцу, матери, бабушке, дедушке, с любви к своему дому, улице, на которой он живёт, детскому саду, городу и стране.

Непрерывное осуществление процесса патриотического воспитания детей дошкольного возраста обеспечивает:

- а) на основе знания складываются патриотические суждения и миропонимание дошкольников;
- б) в воззрениях обнаруживается цельность патриотических знаний, патриотических чувств, которые обнаруживаются составляющими патриотического сознания;
- в) патриотическое сознание побуждает функционировать в определённой направленности, обуславливает направленность личности;
- г) патриотическая направленность личности обнаруживается основанием любого поведения;
- д) патриотическое поведение ребёнка представляется как внешнее выражение патриотического сознания;
- е) в течение деятельности усиливается патриотическое знание, выражаются чувства, исполняются потребности и мотивы личности ребёнка.

На патриотическое воспитание детей дошкольного возраста оказывают воздействие: «макрофакторы (общество, страна, культура, государство), мезофакторы (средства массовой коммуникации, регион, этнос), микрофакторы (институты воспитания, семья, религиозные и общественные организации)»

Работа по патриотическому воспитанию предполагает:

- Формирование «патриотизма наследника», испытывающего чувство гордости за наследие своих предков (предполагает приобщение детей к истории, культуре и традициям нашего народа: отношение к труду, семье, стране и вере);
- Формирование «патриотизма защитника», стремящегося сохранить это наследие (предполагает развитие у детей готовности преодолевать трудности ради своей семьи, малой родины);
- Формирование «патриотизма созидателя и творца», устремлённого в будущее, уверенного в благополучии и процветании своей родины (предполагает конкретные каждодневные дела, направленные, например, на поддержание чистоты и порядка, опрятности и аккуратности, а в дальнейшем – на развитие всего своего населённого пункта, района, края, Отчизны в целом).

Духовно – нравственное направление

Нравственность - это определённый набор внутренних ценностей и принципов, которыми руководствуется человек, когда совершает какой-либо поступок.

Нравственность определяет, как личность воспринимает моральные ценности и насколько сильно стремится их придерживаться в своём мышлении и действиях. Но в отличие от такого понятия как «мораль», которая представляет собой форму общественного познания, нравственность у каждого разная, то есть сугубо индивидуальна. При этом стоит отметить, что всё-таки она формируется под влиянием окружающего мира и внешних обстоятельств.

Духовно-нравственное развитие – это процесс целенаправленного и систематического влияния на формирование у подрастающего поколения нравственного сознания, нравственного поведения и нравственных чувств.

Нравственное развитие – одна из центральных линий психического развития в дошкольном детстве. Она предполагает формирование в единстве и взаимосвязи: – нравственного сознания (нравственных чувств и понятий, знаний норм и правил поведения); – нравственного поведения (готовности к поступку, действию в соответствии с нравственными нормами и правилами); – нравственных чувств и отношений (переживаний чувства удовлетворения или неудовлетворения от совершенного поступка).

Нравственное развитие представляет собой усвоение человеком в процессе его индивидуального развития господствующих в данное время норм поведения и превращения их в личные моральные качества.

Уровень нравственного развития и воспитанности человека заложен в основе любых его поступков, формирует его облик, определяет систему личностных ценностей и характера.

Духовно-нравственное воспитание направлено на развитие ценностно-смысловой сферы дошкольников на основе творческого взаимодействия в детско-взрослой общности, содержанием которого является освоение социокультурного опыта в его культурно-историческом и личностном аспектах.

Духовно-нравственное воспитание предусматривает взаимосвязь двух составляющих в человеке – духовной и нравственной; если духовность характеризует вертикальные» устремления личности, стремление к ценностям, идеалам, то нравственность – это сфера «горизонтальных» устремлений, которая выражается в отношениях с людьми и обществом.

Важным в процессе духовно -нравственного воспитания является ориентированность на цели, задачи воспитательно-образовательного процесса, выбор эффективных средств.

Цель духовно-нравственного направления воспитания – формирование способности к духовному развитию, нравственному самосовершенствованию, индивидуально-ответственному поведению.

Цель нравственного воспитания дошкольников – формирование определённого набора нравственных качеств.

Ценности - жизнь, милосердие, добро лежат в основе духовно-нравственного направления воспитания.

Главная функция духовно-нравственного воспитания состоит в том, чтобы сформировать у подрастающего поколения нравственное сознание, устойчивое нравственное поведение и нравственные чувства, соответствующие современному образу жизни, сформировать активную жизненную позицию каждого человека, привычку руководствоваться в своих поступках, действиях, отношениях чувствами общественного

долга.

Основная цель духовно-нравственного воспитания детей дошкольного возраста - раскрытие душевных сил ребёнка. Задача воспитания нравственной культуры заключается не просто в нравственном воспитании личности, но также и в выработывании определённых навыков для реализации данных нравственных ценностей на практике в различных ситуациях, в развитии и стремлении к нравственному улучшению.

Нравственное развитие – одна из центральных линий психического развития в дошкольном детстве. Нравственное развитие представляет собой усвоение человеком в процессе его индивидуального развития господствующих в данное время норм поведения и превращения их в личные моральные качества.

Уровень нравственного развития и воспитанности человека заложен в основе любых его поступков, формирует его облик, определяет систему личностных ценностей и характера.

В процессе нравственного воспитания ребёнок становится морально совершенным. В процессе развития нравственных представлений прежде всего они начинают осознанно понимать свои отношения с окружающими; в их отношениях, которые они разделяют со своими сверстниками и взрослыми, развиваются уроки этики.

Задача нравственного воспитания состоит в том, чтобы социально необходимые требования общества педагоги превратили во внутренние стимулы личности каждого ребёнка, такие, как долг, честь, совесть, достоинство.

Задачи духовно - нравственного воспитания состоят в том, что требуется воспитание нравственности и развития духовного мира ребёнка, его сознания, нравственных чувств, личностных качеств и поведения.

Задачами нравственного воспитания в основном являются:

- ✓ Воспитывать у детей нравственные чувства, воображение и поведение.
- ✓ Воспитание культуры поведения и позитивных отношений.
- ✓ Устранение негативных ощущений в поведении.

Формирование духовно-нравственных качеств необходимо рассматривать как процесс становления личности, направленный на принятие ею высших ценностей и внутреннее их переживание как своих собственных.

Именно поэтому работа направлена на:

- ✓ Сохранение душевной чистоты ребёнка-дошкольника, формирование его внутренней свободы;
- ✓ Побуждение личности ребёнка к проявлению основных добродетелей, таких как милосердие, сострадание, сопереживание, любовь, доброта, дружба, честность, справедливость в отношениях с окружающим миром;
- ✓ Воспитание мироощущения и мировосприятия ребёнка на основе духовно - нравственных ценностей и потребности в совершенствовании окружающего мира с помощью своего мироотношения.

Духовно-нравственное воспитание направлено на развитие ценностно-смысловой сферы дошкольников на основе творческого

взаимодействия в детско-взрослой общности, содержанием которого является освоение социокультурного опыта в его культурно-историческом и личностном аспектах.

Социальное направление

Современное дошкольное образование в качестве приоритетных целей рассматривает обучение детей социальному взаимодействию, формирование начальных основ социальной компетентности.

Социальное развитие ребёнка дошкольного возраста - процесс, в течение которого ребёнок усваивает ценности, традиции своего народа, культуру общества, в котором ему предстоит жить. Социальное развитие – это количественное и качественное изменение социальных знаний, социально -ценностных качеств, позволяющих ребёнку ориентироваться в социальном мире и способствующих позитивной самореализации путём обретения собственного опыта общения и взаимодействия.

В дошкольном детстве ребёнок открывает личность другого человека и его значение в собственной жизни и жизни людей. Он начинает осваивать все многообразие социальных отношений и социальных ролей. Он учится действовать сообща, подчиняться правилам, нести ответственность за свои поступки, действовать в интересах семьи, группы. Формирование правильно ценностно -смыслового отношения ребёнка к социальному окружению невозможно без грамотно выстроенного воспитательного процесса, в котором обязательно должна быть личная социальная инициатива ребёнка в детско-взрослых и детских общностях. Важным аспектом является формирование у дошкольника представления о мире профессий взрослых, появление к моменту подготовки к школе положительной установки к обучению в школе как важному шагу взросления.

Цель социального направления воспитания – формирование ценностного отношения детей к семье, другому человеку, развитие дружелюбия, умения находить общий язык с другими людьми.

Ценности - семья, дружба, человек и сотрудничество лежат в основе социального направления воспитания.

В дошкольном детстве ребёнок начинает осваивать все многообразие социальных отношений и социальных ролей. Он учится действовать сообща, подчиняться правилам, нести ответственность за свои поступки, действовать в интересах других людей. Формирование ценностно-смыслового отношения ребёнка к социальному окружению невозможно без грамотно выстроенного воспитательного процесса, в котором проявляется личная социальная инициатива ребёнка в детско - взрослых и детских общностях.

Важной составляющей социального воспитания является освоение ребёнком моральных ценностей, формирование у него нравственных качеств и идеалов, способности жить в соответствии с моральными принципами и нормами и воплощать их в своём поведении. Культура поведения в своей основе имеет глубоко социальное нравственное чувство - уважение к человеку, к законам человеческого общества. Конкретные представления о культуре поведения усваиваются ребёнком вместе с опытом поведения, с накоплением нравственных представлений, формированием навыка культурного поведения.

По мере овладения ребёнком социальными способами взаимодействия накапливается социальный опыт, который ложится в основу

социального поведения и характеризует определённый уровень социального развития.

В соответствии с Федеральным государственным образовательным стандартом дошкольного образования (ФОС ДО) в дошкольных образовательных организациях должны быть созданы условия развития ребёнка, открывающие возможности для его позитивной социализации, его личностного развития, развития инициативы и творческих способностей на основе сотрудничества со взрослыми и сверстниками и соответствующим возрасту видам деятельности.

В современном обществе ориентирами социального развития ребёнка являются способность ориентироваться в социальном окружении, осознавая самооценку свою и других людей, выражая чувства и отношения к миру в соответствии с культурными традициями и ценностями общества, преобладание нравственных и интеллектуальных интересов над материальными, активность личности.

Выделяются основные задачи социального направления воспитания.

- Формирование у ребёнка позитивного образа семьи с детьми, ознакомление с распределением ролей в семье, образами дружбы в фольклоре и детской литературе, примерами сотрудничества и взаимопомощи людей в различных видах деятельности (на материале истории России, её героев), милосердия и заботы. Анализ поступков самих детей в группе в различных ситуациях.
- Формирование навыков, необходимых для полноценного существования в обществе: эмпатии (сопереживания), коммуникативности, заботы, ответственности, сотрудничества, умения договариваться, умения соблюдать правила.
- Развитие способности поставить себя на место другого как проявление личностной зрелости и преодоление детского эгоизма.

Познавательное направление

Познавательное развитие – это совокупность качественных и количественных изменений, которые происходят в познавательных процессах за счёт возрастных особенностей, влияния среды и собственного опыта ребёнка.

Цель познавательного направления воспитания – формирование ценности познания.

Ценность - познание лежит в основе познавательного направления воспитания.

В ДОО проблема воспитания у детей познавательной активности охватывает все стороны воспитательного процесса и является непременным условием формирования умственных качеств личности, самостоятельности и инициативности ребёнка. Познавательное и духовно-нравственное воспитание должны осуществляться в содержательном единстве, так как знания наук и незнание добра ограничивает и деформирует личностное развитие ребёнка.

Значимым является воспитание у ребёнка стремления к истине, становление целостной картины мира, в которой интегрировано ценностное, эмоционально окрашенное отношение к миру, людям, природе, деятельности человека.

Задачи познавательного направления воспитания:

- Развитие любознательности, формирование опыта познавательной инициативы;
- Формирование ценностного отношения к взрослому как источнику знаний;

- Приобщение ребёнка к культурным способам познания (книги, интернет-источники, дискуссии и др.).

На протяжении дошкольного возраста ребёнок проходит огромный путь познавательного развития. При этом решающее значение имеет характер мотивов, побуждающих его к удовлетворению потребностей в познании, общении, деятельности, в определённой форме поведения. Сенсорное развитие как совершенствование ощущений, восприятия, наглядных представлений составляет базовую основу познавательного развития. Развитие ориентировки составляет сущность развития всех познавательных функций в дошкольном возрасте

Направления деятельности воспитателя:

- Совместная деятельность воспитателя с детьми на основе наблюдения, сравнения, проведения опытов (экспериментирования), организации походов и экскурсий, просмотра доступных для восприятия ребёнка познавательных фильмов, чтения и просмотра книг;
- Организация конструкторской и продуктивной творческой деятельности, проектной и исследовательской деятельности детей совместно со взрослыми;
- Организация насыщенной и структурированной образовательной среды, включающей иллюстрации, видеоматериалы, ориентированные на детскую аудиторию; различного типа конструкторы и наборы для экспериментирования.

Физическое и оздоровительное направление воспитания

Дошкольный возраст является периодом интенсивного формирования всех органов и систем организма и сензитивным периодом психического развития. Именно в дошкольном детстве развиваются те физические качества, двигательные навыки и умения ребёнка, которые служат основой его нормального физического и психического развития.

Цель физического и оздоровительного воспитания – формирование ценностного отношения детей к здоровому образу жизни, овладение элементарными гигиеническими навыками и правилами безопасности.

Ценности - жизнь и здоровье лежит в основе физического и оздоровительного направления воспитания.

Физическое и оздоровительное направление воспитания основано на идее охраны и укрепления здоровья детей, становления осознанного отношения к жизни как основоположной ценности и здоровью как совокупности физического, духовного и социального благополучия человека.

Физическое развитие и освоение ребёнком своего тела происходит в виде любой двигательной активности: выполнение бытовых обязанностей, игр, ритмики и танцев, творческой деятельности, спорта, прогулок.

Задачи по формированию здорового образа жизни:

- Обеспечение построения образовательного процесса физического воспитания детей (совместной и самостоятельной деятельности) на основе здоровьесберегающих и здоровьесоблюдающих технологий, и обеспечение условий для гармоничного физического и эстетического развития ребёнка;
- Закаливание, повышение сопротивляемости к воздействию условий внешней среды;

- Укрепление опорно-двигательного аппарата; развитие двигательных способностей, обучение двигательным навыкам и умениям;
- Формирование элементарных представлений в области физической культуры, здоровья и безопасного образа жизни;
- Организация сна, здорового питания, выстраивание правильного режима дня;
- Воспитание экологической культуры, обучение безопасности жизнедеятельности.

Направления деятельности воспитателя:

- Организация подвижных, спортивных игр, в том числе традиционных народных игр, дворовых игр на территории детского сада;
- Создание детско-взрослых проектов по здоровому образу жизни;
- Введение оздоровительных традиций в ДОО.
- Формирование у дошкольников культурно-гигиенических навыков является важной частью воспитания культуры здоровья. Воспитатель должен формировать у дошкольников понимание того, что чистота лица и тела, опрятность одежды отвечают не только гигиене и здоровью человека, но и социальным ожиданиям окружающих людей.

Особенность культурно-гигиенических навыков заключается в том, что они должны формироваться на протяжении всего пребывания ребенка в ДОО.

В формировании культурно -гигиенических навыков режим дня играет одну из ключевых ролей. Привыкая выполнять серию гигиенических процедур с определённой периодичностью, ребёнок вводит их в своё бытовое пространство, и постепенно они становятся для него привычкой.

Формируя у детей культурно-гигиенические навыки, воспитатель ДОО должен сосредоточить своё внимание на нескольких основных направлениях воспитательной работы:

- Формировать у ребёнка навыки поведения во время приёма пищи;
- Формировать у ребёнка представления о ценности здоровья, красоте и чистоте тела;
- Формировать у ребёнка привычку следить за своим внешним видом;
- Включать информацию о гигиене в повседневную жизнь ребёнка, в игру.

Работа по формированию у ребёнка культурно - гигиенических навыков должна вестись в тесном контакте с семьёй.

Трудовое направление воспитания

Отношение человека к труду начинает закладываться с самого раннего детства. В дошкольный период у детей формируются начальные представления о том, как устроена жизнь, о закономерностях её явлений, а также о том, как труд человека влияет на его жизнь. Активно знакомясь с окружающим миром, дошкольники наиболее склонны к формированию трудовых навыков, способствующих наилучшему усвоению знаний и развитию личности в целом. Ввиду этого, трудовое воспитание является одной из основных составляющих воспитания детей дошкольного возраста.

С дошкольного возраста каждый ребёнок обязательно должен принимать участие в труде, и те несложные обязанности, которые он выполняет в детском саду и в семье, должны стать повседневными. Только при этом условии труд оказывает на детей определённое воспитательное воздействие и подготавливает их к осознанию его нравственной стороны.

Дошкольный возраст рассматривается как сензитивный период в формировании начальных форм трудовой деятельности, а также имеет связь с педагогическим потенциалом труда как фактором успешной социализации детей в современном мире. В отношении к труду (трудолюбие) - предполагает наличие потребности в созидательной трудовой деятельности и её, понимание пользы труда для себя и общества, наличие трудовых умений и навыков и потребность в их совершенствовании.

Процесс воспитания у детей уважительного отношения к труду помогает ребёнку не только усвоить основные моральные принципы, понять важность труда, но и получить определённые трудовые навыки, а также опробовать их в реальной жизни. Особое внимание уделяется воспитанию у детей желания совместно трудиться, ответственно относиться к порученному делу, проявлять инициативу и активность.

Цель трудового воспитания – формирование ценностного отношения детей к труду, трудолюбию и приобщение ребёнка к труду.

Ценность - труд лежит в основе трудового направления воспитания.

Трудовое направление воспитания направлено на формирование и поддержку привычки к трудовому усилию, к доступному напряжению физических, умственных и нравственных сил для решения трудовой задачи; стремление приносить пользу людям. Повседневный труд постепенно приводит детей к осознанию нравственной стороны труда. Самостоятельность в выполнении трудовых поручений способствует формированию ответственности за свои действия.

Основными задачами трудового воспитания являются:

- Ознакомление с доступными детям видами труда взрослых и воспитание положительного отношения к их труду, познание явлений и свойств, связанных с преобразованием материалов и природной среды, которое является следствием трудовой деятельности взрослых и труда самих детей.
- Формирование навыков, необходимых для трудовой деятельности детей, воспитание навыков организации своей работы, формирование элементарных навыков планирования.
- Формирование трудового усилия (привычки к доступному дошкольнику напряжению физических, умственных и нравственных сил для решения трудовой задачи).

Перед воспитателем стоит цель подвести детей к осознанию значимости знания своего дела, а также ценности труда, делая акцент на том, что труд приносит удовлетворение, его результат может доставить радость и удовольствие. При этом стоит помнить, что труд является естественной формой активности дошкольников.

Эстетическое направление воспитания

Цель эстетического направления воспитания – способствовать становлению у ребёнка ценностного отношения к красоте.

Ценности - культура, красота, лежат в основе эстетического направления воспитания.

Эстетическое воспитание направлено на воспитание любви к прекрасному в окружающей обстановке, в природе, в искусстве, в отношениях, развитие у детей желания и умения творить. Эстетическое воспитание через обогащение чувственного опыта и развитие эмоциональной сферы личности влияет на становление нравственной и духовной составляющих внутреннего мира ребёнка. Искусство делает ребёнка отзывчивее, добрее, обогащает его духовный мир, способствует воспитанию воображения, чувств. Красивая и удобная обстановка, чистота помещения, опрятный вид детей и взрослых содействуют воспитанию художественного вкуса.

Основными задачами эстетического воспитания:

- Воспитание представлений о значении опрятности и красоты внешней, ее влиянии на внутренний мир человека;
- Развитие предпосылок ценностно -смыслового восприятия и понимания произведений искусства, явлений жизни, отношений между людьми;
- Воспитание любви к прекрасному, уважения к традициям и культуре родной страны и других народов;
- Развитие творческого отношения к миру, природе, быту и к окружающей ребёнка действительности;
- Формирование у детей эстетического вкуса, стремления окружать себя прекрасным, создавать его.

2.7.1.3 Целевые ориентиры воспитания

Содержание данного раздела ОП МАДОУ ДСКН №7 построено на основании п.29.2.3. ФОП ДО.

Деятельность воспитателя нацелена на перспективу становления личности и развития ребёнка. Поэтому планируемые результаты представлены в виде целевых ориентиров как обобщённые «портреты» ребёнка к концу раннего и дошкольного возрастов.

В соответствии с ФГОС ДО оценки результатов воспитательной работы не осуществляется, так как целевые ориентиры основной образовательной программы дошкольного образования не подлежат непосредственной оценке, в том числе в виде педагогической диагностики (мониторинга), и не являются основанием для их формального сравнения с реальными достижениями детей.

Целевые ориентиры воспитания для детей раннего возраста

Направление воспитания	Ценности	Целевые ориентиры
Патриотическое	Родина, природа	Проявляющий привязанность к близким людям, бережное отношение к живому
Духовно-нравственное	Жизнь, милосердие, добро	Способный понять и принять, что такое «хорошо» и «плохо». Проявляющий сочувствие, доброту.
Социальное	Человек, семья, дружба,	Испытывающий чувство удовольствия в случае одобрения и чувство огорчения в случае неодобрения со стороны взрослых.

	сотрудничество	Проявляющий интерес к другим детям и способный бесконфликтно играть рядом с ними. Проявляющий позицию «Я сам!». Способный к самостоятельным (свободным) активным действиям в общении. Доброжелательный в общении с другими людьми.
Познавательное	Познание	Проявляющий интерес к окружающему миру. Любознательный, активный в поведении и деятельности.
Физическое и оздоровительное	Здоровье, жизнь	Понимающий ценность жизни и здоровья, владеющий основными способами укрепления здоровья – физическая культура, закаливание, утренняя гимнастика, личная гигиена, безопасное поведение и другое; стремящийся к сбережению и укреплению собственного здоровья и здоровья окружающих. Проявляющий интерес к физическим упражнениям и подвижным играм, стремление к личной и командной победе, нравственные и волевые качества. Демонстрирующий потребность в двигательной деятельности. Имеющий представление о некоторых видах спорта и активного отдыха.
Трудовое	Труд	Поддерживающий элементарный порядок в окружающей обстановке. Стремящийся помогать старшим в доступных трудовых действиях. Стремящийся к результативности, самостоятельности, ответственности в самообслуживании, в быту, в игровой и других видах деятельности (конструирование, лепка, художественный труд, детский дизайн и другое).
Эстетическое	Культура и красота	Проявляющий эмоциональную отзывчивость на красоту в окружающем мире и искусстве. Способный к творческой деятельности (изобразительной, декоративно-оформительской, музыкальной, словесно-речевой, театрализованной и другое).

Целевые ориентиры воспитания на этапе завершения освоения программы

Направления воспитания	Ценности	Целевые ориентиры
Патриотическое	Родина, природа	Любящий свою малую родину и имеющий представление о своей стране - России, испытывающий чувство привязанности к родному дому, семье, близким людям.
Духовно-нравственное	Жизнь, милосердие,	Различающий основные проявления добра и зла, принимающий и уважающий традиционные ценности, ценности семьи и общества, правдивый, искренний, способный к сочувствию и заботе, к

	добро	<p>нравственному поступку.</p> <p>Способный не оставаться равнодушным к чужому горю, проявлять заботу;</p> <p>Самостоятельно различающий основные отрицательные и положительные человеческие качества, иногда прибегая к помощи взрослого в ситуациях морального выбора.</p>
Социальное	Человек, семья, дружба, сотрудничество	<p>Проявляющий ответственность за свои действия и поведение; принимающий и уважающий различия между людьми.</p> <p>Владеющий основами речевой культуры.</p> <p>Дружелюбный и доброжелательный, умеющий слушать и слышать собеседника, способный взаимодействовать со взрослыми и сверстниками на основе общих интересов и дел.</p>
Познавательное	Познание	<p>Любознательный, наблюдательный, испытывающий потребность в самовыражении, в том числе творческом.</p> <p>Проявляющий активность, самостоятельность, инициативу в познавательной, игровой, коммуникативной и продуктивных видах деятельности и в самообслуживании.</p> <p>Обладающий первичной картиной мира на основе традиционных ценностей.</p>
Физическое и оздоровительное	Здоровье, жизнь	<p>Понимающий ценность жизни, владеющий основными способами укрепления здоровья – занятия физической культурой, закаливание, утренняя гимнастика, соблюдение личной гигиены и безопасного поведения и другое; стремящийся к сбережению и укреплению собственного здоровья и здоровья окружающих.</p> <p>Проявляющий интерес к физическим упражнениям и подвижным играм, стремление к личной и командной победе, нравственные и волевые качества.</p> <p>Демонстрирующий потребность в двигательной деятельности.</p> <p>Имеющий представление о некоторых видах спорта и активного отдыха.</p>
Трудовое	Труд	<p>Понимающий ценность труда в семье и в обществе на основе уважения к людям труда, результатам их деятельности.</p> <p>Проявляющий трудолюбие при выполнении поручений и в самостоятельной деятельности.</p>
Эстетическое	Культура и красота	<p>Способный воспринимать и чувствовать прекрасное в быту, природе, поступках, искусстве.</p> <p>Стремящийся к отображению прекрасного в продуктивных видах деятельности.</p> <p>Проявляющий художественно -эстетический вкус.</p>

2.7.2. СОДЕРЖАТЕЛЬНЫЙ РАЗДЕЛ Программы воспитания

Содержание данного раздела Программы построено на основании п.29.3.1. ФОП ДО.

2.7.2.1 Уклад образовательной организации

Уклад, в качестве установившегося порядка жизни МАДОУ, определяет мировосприятие, гармонизацию интересов и возможностей совместной деятельности детских, взрослых и детско-взрослых общностей в пространстве дошкольного образования.

Уклад ДОО – это её необходимый фундамент, основа и инструмент воспитания. Уклад задаёт и удерживает ценности воспитания для всех участников образовательных отношений: руководителей ОО, воспитателей и специалистов, вспомогательного персонала, воспитанников, родителей (законных представителей), субъектов социокультурного окружения ОО.

Основные характеристики уклада:

- Цель и смысл деятельности ДОО, её миссия;
- Принципы жизни и воспитания в ДОО;
- Образ ДОО, её особенности, символика, внешний имидж;
- Отношения к воспитанникам, их родителям (законным представителям), сотрудникам и партнёрам ДОО;
- Ключевые правила ДОО;
- Традиции и ритуалы, особые нормы этикета в ДОО;
- Особенности РППС, отражающие образ и ценности ДОО;
- Социокультурный контекст, внешняя социальная и культурная среда ДОО (учитывает этнокультурные, профессиональные и региональные особенности).

Особенности уклада МАДОУ ДСКН №7

Уклад – общественный договор участников образовательных отношений, опирающийся на базовые национальные ценности, содержащий традиции региона и МАДОУ, задающий культуру поведения сообществ, описывающий предметно-пространственную среду, деятельности и социокультурный контекст.

Уклад – это система отношений в образовательной организации сложившаяся на основе нравственно-ценностных идеалов, традиций и характера организации различных воспитательных процессов. Уклад основан на социокультурном контексте; определяет смысл, стиль и характер взаимоотношений в ДОО. Уклад всегда основывается на человеческой культуре, поэтому объединяет в себе устоявшийся порядок жизни, общественный договор, нормы и правила, традиции, психологический климат (атмосферу), безопасность и систему ценностей

дошкольного воспитания.

Уклад учитывает специфику и конкретные формы организации распорядка дневного, недельного, месячного, годового циклов жизни МАДОУ.

Стержнем годового цикла воспитательной работы являются **общие для всего детского сада событийные мероприятия**, в которых участвуют дети разных возрастов. Межвозрастное взаимодействие дошкольников способствует их взаимообучению и взаимовоспитанию. Общение младших по возрасту ребят со старшими создаёт благоприятные условия для формирования дружеских отношений, положительных эмоций, проявления уважения, самостоятельности. Это даёт больший воспитательный результат, чем прямое влияние педагога.

Детская художественная литература и народное творчество традиционно рассматриваются педагогами МАДОУ в качестве наиболее доступных и действенных в воспитательном отношении видов искусства, обеспечивающих развитие личности дошкольника в соответствии с общечеловеческими и национальными ценностными установками.

Воспитатели и специалисты МАДОУ ориентированы на организацию **разнообразных форм детских сообществ**, на формирование детских коллективов в рамках групп, на установление в них доброжелательных и товарищеских взаимоотношений; ключевой фигурой воспитания в МАДОУ является воспитатель, реализующий по отношению к обучающимся защитную, личностно развивающую, организационную, посредническую (в разрешении конфликтов) функции. Это секции, творческие студии, лаборатории, детско-взрослые сообщества и др. Данные сообщества обеспечивают полноценный опыт социализации детей.

Коллективное планирование, разработка и проведение общих мероприятий. В МАДОУ существует практика создания творческих групп педагогов, которые оказывают консультационную, психологическую, информационную и технологическую поддержку своим коллегам в организации воспитательных мероприятий.

В детском саду создана **система методического сопровождения педагогических инициатив семьи**. Организовано единое с родителями (законными представителями) образовательное пространство для обмена опытом, знаниями, идеями, для обсуждения и решения конкретных воспитательных задач. Именно педагогическая инициатива родителей стала новым этапом сотрудничества с ними, показателем качества воспитательной работы.

Дополнительным воспитательным ресурсом по приобщению дошкольников к истории и культуре своей Отчизны и своего родного края являются мини-музей.

Для повышения эффективности воспитания привлекаются ресурсы социума - других образовательных организаций, учреждений культуры, здравоохранения и пр.).

Уклад способствует формированию ценностей воспитания, которые разделяются всеми участниками образовательных отношений (воспитанниками, родителями, педагогами и другими сотрудниками МАДОУ)

Ключевыми элементами уклада МАДОУ ДСКН №7 г. Сосновоборска являются:

- безопасные условия организации воспитательного процесса,

- принятие действующих норм, правил поведения, этикета, нравственных ценностей во взаимодействии между детьми и педагогами, педагогами и родителями, между детьми, включая нормы общения участников образовательных отношений в социальных сетях,
- атмосфера эмоционального комфорта и благополучия,
- организация различных видов детской деятельности (организованной, совместной), создание условий для самореализации воспитанников в самостоятельной деятельности, конкурсном движении,
- сложившиеся традиции ДОУ, группы,
- созданная в ДОУ, группах развивающая предметно-пространственная среда, эстетика и дизайн оформления в повседневной жизни, к событийным мероприятиям,
- наличие интереса у взрослых и детей (сообщества),
- участие в творческих конкурсах, соревнованиях, фестивалях, мероприятиях, социально значимых акциях регионального, городского и краевого уровня.

Цель деятельности ДОО – осуществление образовательной деятельности по реализации Программы.

Предметом деятельности ДОО является формирование общей культуры, развитие физических, интеллектуальных, нравственных, эстетических и личностных качеств, формирование предпосылок учебной деятельности, сохранение и укрепление здоровья воспитанников.

Смысл деятельности нашего МАДОУ мы видим в создании условий для всестороннего развития детей их успешной социализации.

Миссия ДОО заключается в объединении усилий ДОУ и семьи для создания условий, раскрывающих индивидуальность ребёнка и способствующих формированию компетенций, которые обеспечивают ему успешность сегодня и в будущем. Предоставление каждому ребёнку возможности радостно и содержательно прожить самоценный период дошкольного детства с возможностью максимальной самореализации, сохранение и укрепление здоровья каждого ребенка, осуществление коррекции речевого развития детей

Принципы жизни и воспитания ДОУ:

- 1) обеспечивают *всестороннее развитие каждого ребёнка*, в том числе развитие социальных, нравственных, эстетических, интеллектуальных, физических качеств, инициативности, самостоятельности и ответственности ребёнка;
- 2) реализуют *принцип возрастного соответствия* - содержания и методы дошкольного образования в соответствии с психическими законами развития и возрастными особенностями;
- 3) сочетают *принципы научной обоснованности и практической применимости* -соответствуют основным положениям возрастной психологии и дошкольной педагогики;
- 4) соответствуют *критериям полноты, необходимости и достаточности* - поставленные цели и задачи решают на необходимом и достаточном материале, максимально приближаясь к разумному «минимуму»;

- 5) *объединяют обучение и воспитание* в целостный образовательный процесс на основе традиционных российских духовно-нравственных и социокультурных ценностей;
- 6) построены *на принципах позитивной социализации детей* на основе принятых в обществе правил и норм поведения в интересах человека, семьи, общества и государства;
- 7) обеспечивают *преемственность* между всеми возрастными группами, между детским садом и начальной школой;
- 8) реализуют *принцип индивидуализации дошкольного образования*, что означает построение образовательного процесса с учетом индивидуальных особенностей, возможностей и интересов детей;
- 9) базируются на *личностно-ориентированном взаимодействии взрослого с ребёнком*, что означает понимание (признание) уникальности, неповторимости каждого ребенка; поддержку и развитие инициативы детей в различных видах деятельности;
- 10) предусматривают *учёт региональной специфики* и особенностей;
- 11) реализуется *принцип открытости* дошкольного образования;
- 12) предусматривают *эффективное взаимодействие с семьями воспитанников*;
- 13) используются возможности *сетевого взаимодействия с местным сообществом*;
- 14) предусматривают *создание современной информационно-образовательной среды ДОУ*; 15) создают условия для профессионального и личностного роста педагогов.

Программа воспитания МАДОУ ДСКН №7 г. Сосновоборска построена на основе духовно-нравственных и социокультурных ценностей, принятых в обществе правил и норм поведения в интересах человека, семьи, общества и опирается на следующие **принципы**:

- 1) **Принцип гуманизма.** Приоритет жизни и здоровья человека, прав и свобод личности, воспитание взаимоуважения, трудолюбия, гражданственности, патриотизма, ответственности, правовой культуры, бережного отношения к природе и окружающей среде, рационального природопользования.
- 2) **Принцип ценностного единства и совместности.** Единство ценностей и смыслов воспитания, разделяемых всеми участниками образовательных отношений, содействие, сотворчество и сопереживание, взаимопонимание и взаимное уважение.
- 3) **Принцип культуросообразности.** Воспитание основывается на культуре и традициях России, включая культурные особенности региона.
- 4) **Принцип следования нравственному примеру.** Пример как метод воспитания позволяет расширить нравственный опыт ребёнка, побудить его к внутреннему диалогу, пробудить в нем нравственную рефлексивность, обеспечить возможность выбора при построении собственной системы ценностных отношений, продемонстрировать ребёнку реальную возможность следования идеалу в жизни.
- 5) **Принципы безопасной жизнедеятельности.** Защищенность важных интересов личности от внутренних и внешних угроз, воспитание через призму безопасности и безопасного поведения.

6) **Принцип совместной деятельности ребенка и взрослого.** Значимость совместной деятельности взрослого и ребёнка на основе приобщения к культурным ценностям и их освоения.

7) **Принципы инклюзивного образования.** Организация образовательного процесса, при которой все дети, независимо от их физических, психических, интеллектуальных, культурно-этнических, языковых и иных особенностей, включены в общую систему образования.

Данные принципы реализуются в укладе ДОУ.

МАДОУ ДСКН №7 г. Сосновоборска – это современное, динамично развивающееся образовательное учреждение, в котором сохраняются лучшие традиции прошлого, осуществляется стремление к современному и инновационному будущему. Главная особенность организации деятельности в ДОУ на современном этапе - это уход от учебной деятельности, повышение статуса игры, как основного вида деятельности детей дошкольного возраста; включение в процесс эффективных форм работы с детьми: ИКТ, проектной деятельности, игровых, проблемно-обучающих ситуаций в рамках интеграции образовательных областей.

МАДОУ расположено в жилом районе города вдали от производящих предприятий и торговых мест. Здание Детского сада построено по типовому проекту.

ДОО обеспечивает получение дошкольного образования, присмотр и уход за воспитанниками в возрасте от 2 лет до прекращения образовательных отношений. В МАДОУ функционирует 13 групп общеразвивающей, комбинированной, компенсирующей и оздоровительной направленности.

Режим работы: пятидневная неделя в течение календарного года. Время работы: 7.00-19.00 с понедельника по пятницу. Выходные дни: суббота, воскресенье, праздничные дни.

Детский сад имеет территорию с игровым оборудованием, зелёными насаждениями, цветниками, огородом, имеется спортивная площадка, тропа здоровья, метеостанция, огород.

Материально-техническая база на хорошем уровне, педагоги имеют высокий профессиональный уровень. Коллектив ДОУ стабильный, способный предоставить качественное образование воспитанникам во взаимодействии с законными представителями и социумом, имеет положительные отзывы, востребован.

Родители воспитанников (законные представители) являются активными участниками образовательной деятельности, в том числе, принимают участие в формировании общеобразовательной программы, принимают участие в организации и проведении совместных мероприятий с детьми в МАДОУ (утренники, развлечения, физкультурные праздники, досуги, дни здоровья и др.), принимают участие в деятельности коллегиальных органов управления, предусмотренных уставом МАДОУ.

Родители воспитанников (законные представители) имеют право обращаться в комиссию по урегулированию споров между участниками образовательных отношений МАДОУ для защиты прав своего ребенка, оказывать посильную помощь, направленную на развитие материальной базы ДОО.

Педагогический коллектив детского сада строит свою работу по воспитанию и обучению детей в тесном контакте с семьёй. В

учреждении изучается контингент родителей, социальный и образовательный статус членов семей воспитанников.

Традиционные события, праздники, мероприятия представляют собой годовой цикл мероприятий, проводимых в различных формах, направленных на реализацию Программы в основной период (с 1 сентября по 31 мая), а также в период летней оздоровительной кампании (соответствует текущему графику функционирования дошкольного отделения в летний период).

Направленность и тематика мероприятий формируется на основе следующих областей:

- исторические и общественно значимые события;
- сезонные явления в природе, животный и растительный мир, мир неживой природы;
- национальные праздники, традиции;
- тематические недели (моя семья, традиции русского народа);
- иные темы, связанные с миром человека.

2.7.2.2 Воспитывающая среда образовательной организации

Содержание данного раздела Программы построено на основании п.29.3.2. ФОП ДО.

Воспитывающая среда раскрывает ценности и смыслы, заложенные в укладе. Воспитывающая среда включает совокупность различных условий, предполагающих возможность встречи и взаимодействия детей и взрослых в процессе приобщения к традиционным ценностям российского общества. Пространство, в рамках которого происходит процесс воспитания, называется воспитывающей средой. Основными характеристиками воспитывающей среды являются её содержательная насыщенность и структурированность.

При описании воспитывающей среды целесообразно учитывать:

- Условия для формирования эмоционально-ценностного отношения ребёнка к окружающему миру, другим людям, себе;
- Условия для обретения ребёнком первичного опыта деятельности и поступка в соответствии с традиционными ценностями российского общества;
- Условия для становления самостоятельности, инициативности и творческого взаимодействия в разных детско-взрослых и детско-детских общностях, включая разновозрастное детское сообщество.

Воспитывающая среда МАДОУ

Воспитывающая среда – это особая форма организации образовательного процесса, реализующего цель и задачи воспитания. Воспитывающая среда определяется целью и задачами воспитания, духовно-нравственными и социокультурными ценностями, образцами и практиками.

Воспитывающая среда – это совокупность окружающих ребёнка социально - ценностных обстоятельств, влияющих на его личностное развитие и содействующих его включению в современную культуру. Воспитывающая среда определяется, с одной стороны, целями и

задачами воспитания, с другой – культурными ценностями, образцами и практиками. В этом контексте, основными характеристиками среды являются её насыщенность и структурированность. Воспитывающая среда МАДОУ строится по трем линиям:

- «От взрослого», который создает РППС, насыщая ее ценностями и смыслами;
- «От совместности ребёнка и взрослого»: воспитывающая среда, направленная на взаимодействие ребёнка и взрослого, раскрывающего смыслы и ценности воспитания;
- «От ребёнка»: воспитывающая среда, в которой ребёнок самостоятельно творит, живёт и получает опыт позитивных достижений, осваивая ценности и смыслы, заложенные взрослым.

Условия для формирования эмоционально-ценностного отношения ребёнка к окружающему миру, другим людям, себе

Для реализации процесса формирования эмоционально-ценностного отношения ребенка к окружающему миру, другим людям воспитатели и специалисты ДОО в своей работе используют разные виды деятельности:

- игровая деятельность - дает ребенку почувствовать себя равноправным членом человеческого общества;
- коммуникативная - объединяет взрослого и ребенка, удовлетворяет разнообразные потребности ребенка в эмоциональной близости с взрослым;
- предметная - удовлетворяет познавательные интересы ребенка в определенный период, помогает ориентировать в окружающем мире;
- изобразительная - позволяет ребенку с помощью работы, фантазии вжиться в мир взрослых, познать его и принять в нем участие;
- наблюдение - обогащает опыт ребенка, стимулирует развитие познавательных интересов, закрепляет социальные чувства;
- проектная - активизирует самостоятельную деятельность ребенка, обеспечивает объединение и интеграцию разных видов деятельности;
- конструктивная - дает возможность формировать сложные мыслительные действия, творческое воображение, механизмы управления собственным поведением.

Условия для обретения ребенком первичного опыта деятельности и поступка в соответствии с традиционными ценностями российского общества

- ситуации бытового взаимодействия, культурные практики повседневной жизни;
- самостоятельная игровая, коммуникативная, художественная деятельность детей;
- занятия (в том числе совместные занятия детей и родителей);
- социокультурные праздники и досуговые мероприятия;
- экскурсии и целевые прогулки; кружковая работа;
- музейная деятельность дошкольного образовательного учреждения;
- встречи с интересными людьми — носителями культуры.

Условия для становления самостоятельности, инициативности и творческого взаимодействия в разных детско-взрослых и детско-детских общностях, включая разновозрастное детское сообщество

Развитие самостоятельности включает две стороны: адаптивную (умение понимать существующие социальные нормы и действовать в соответствии с ними) и активную (готовность принимать самостоятельные решения). Дошкольники получают позитивный социальный опыт создания и воплощения собственных замыслов. Дети чувствуют, что их попытки пробовать новое, в том числе и при планировании собственной жизни в течение дня, будут поддержаны взрослыми.

С целью поддержания детской инициативы педагоги регулярно создают ситуации, в которых дошкольники учатся:

- при участии взрослого обсуждать важные события со сверстниками;
- совершать выбор и обосновывать его (например, детям можно предлагать специальные способы фиксации их выбора);
- предъявлять и обосновывать свою инициативу (замыслы, предложения и пр.)
- планировать собственные действия индивидуально и в малой группе, команде;
- оценивать результаты своих действий индивидуально и в малой группе, команде.

Коллектив МАДОУ ДСКН №7 г. Сосновоборска прилагает усилия, чтобы образовательное учреждение представляло для детей среду, в которой будет возможным приблизить воспитательно-образовательные ситуации к реалиям детской жизни, научить ребёнка действовать и общаться в ситуациях, приближенных к жизни.

В группах имеются центры патриотического воспитания «Россинка», в которых находится материал по ознакомлению с городом, страной, государственной символикой, где дети в условиях ежедневного свободного доступа могут пополнять знания.

Составляющей частью уклада является культура поведения воспитателя в общностях как значимая составляющая уклада. Культура поведения взрослых направлена на создание воспитывающей среды как условия решения возрастных задач воспитания. Общая психологическая атмосфера, эмоциональный настрой группы, спокойная обстановка, отсутствие спешки, разумная сбалансированность планов – это необходимые условия нормальной жизни и развития детей.

Педагогические работники МАДОУ соблюдают кодекс профессиональной этики педагогических работников:

- педагог всегда выходит навстречу родителям и приветствует родителей и детей первым;
- улыбка - всегда обязательная часть приветствия;
- педагог описывает события и ситуации, но не даёт им оценки;
- не обвиняет родителей и не возлагает на них ответственность за поведение детей в детском саду;
- тон общения педагога с детьми и другими взрослыми ровный и дружелюбный, исключается повышение голоса;
- уважительно относится к личности воспитанника;

- заинтересованно слушает собеседника и сопереживает ему;
- умеет видеть и слышать воспитанника, сопереживать ему;
- уравновешен и выдержан в отношениях с детьми;
- быстро и правильно оценивает сложившуюся обстановку, но не торопится с выводами о поведении и способностях воспитанников;
- сочетает мягкий эмоциональный и деловой тон в отношениях с детьми;
- сочетает требовательность с чутким отношением к воспитанникам;
- знает возрастные и индивидуальные особенности воспитанников;
- соответствует внешнему виду статуса педагогического работника.

Воспитательный процесс осуществляется в течение всего времени пребывания ребёнка в ДОО. Педагоги обеспечивают единство воспитательных, развивающих и обучающих целей и задач, реализация которых осуществляется на развивающих занятиях, организованные педагогом (регламентировано учебным планом), совместной детско-взрослой деятельности (образовательное событие), самостоятельной деятельности в созданных условиях для детских игр. Освоение и закрепление детьми общепринятых норм и правил поведения осуществляется во время режимных моментов.

Программа не предусматривает жесткого регламентирования воспитательного процесса, оставляя педагогам ДОО пространство для гибкого планирования их деятельности, исходя из условий, потребностей, возможностей и готовности, интересов и инициатив воспитанников и их семей, педагогов, с учетом современных тенденций дошкольного образования. Педагоги ДОО используют календарь образовательных событий, приуроченных к государственным национальным праздникам Российской Федерации, памятным датам и событиям российской истории и культуры на учебный год от Минпросвещения России.

Важной особенностью реализации воспитательного процесса в ДОО, традицией каждой возрастной группы является утренний, вечерний круг, который проводится в форме развивающего диалога.

Утренний круг — это начало дня, когда дети собираются все вместе для того, чтобы вместе порадоваться предстоящему дню, поделиться впечатлениями, узнать новости (что интересного будет сегодня?), обсудить совместные планы, проблемы, договориться о правилах и т. д.

Вечерний круг, который проводится в форме рефлексии – обсуждение с детьми наиболее важных моментов прошедшего дня. Вечерний круг помогает детям научиться осознавать и анализировать свои поступки и поступки сверстников. Дети учатся справедливости, взаимному уважению, умению слушать и понимать друг друга.

В МАДОУ образовательный процесс осуществляется в соответствии с требованиями ФГОС ДО и ФОП ДО. В связи с этим обучение и воспитание объединяются в целостный процесс на основе духовно-нравственных и социокультурных ценностей и принятых в обществе правил, и норм поведения в интересах человека, семьи, общества.

Основной целью педагогической работы МАДОУ является формирование общей культуры личности детей, в том числе ценностей

здорового образа жизни, развития их социальных, нравственных, эстетических, интеллектуальных, физических качеств, инициативности, самостоятельности и ответственности ребёнка, формирования предпосылок учебной деятельности. Ведущей в воспитательном процессе является игровая деятельность. Игра широко используется как самостоятельная форма работы с детьми и как эффективное средство и метод развития, воспитания и обучения в других организационных формах. Приоритет отдается творческим играм (сюжетно-ролевые, строительно-конструктивные, игры-драматизации и инсценировки, игры с элементами труда и художественно-деятельности) и игры с правилами (дидактические, интеллектуальные, подвижные, хороводные т.п.).

Отдельное внимание уделяется самостоятельной деятельности воспитанников. Ее содержание и уровень зависят от возраста и опыта детей, запаса знаний, умений и навыков, уровня развития творческого воображения, самостоятельности, инициативы, организаторских способностей, а также от имеющейся материальной базы и качества педагогического руководства. Организованное проведение этой формы работы обеспечивается как непосредственным, так и опосредованным руководством со стороны воспитателя. Индивидуальная работа с детьми всех возрастов проводится в свободные часы (во время утреннего приема, прогулок и т.п.) в помещениях и на свежем воздухе. Она организуется с целью активизации пассивных воспитанников, организации дополнительных занятий с отдельными детьми, которые нуждаются в дополнительном внимании и контроле, например, часто болеющими, хуже усваивающими учебный материал при фронтальной работе и т.д.

Воспитательный процесс в МАДОУ организуется в развивающей среде, которая образуется совокупностью природных, предметных, социальных условий и пространством собственного «Я» ребенка. Среда обогащается за счет не только количественного накопления, но и через улучшение качественных параметров: эстетичности, гигиеничности, комфортности, функциональной надежности и безопасности, открытости изменениям и динамичности, соответствия возрастным и половым особенностям детей, проблемной насыщенности и т.п. Воспитатели заботятся о том, чтобы дети свободно ориентировались в созданной среде, имели свободный доступ ко всем его составляющим, умели самостоятельно действовать в нем, придерживаясь норм и правил пребывания в различных помещениях и пользования материалами, оборудованием.

Значительное внимание в воспитании детей уделяется труду, как части нравственного становления. Воспитательная деятельность направлена на формирование эмоциональной готовности к труду, элементарных умений и навыков в различных видах труда, интереса к миру труда взрослых людей. Важным аспектом является индивидуальный и дифференцированный подходы к детской личности (учет интересов, предпочтений, способностей, усвоенных умений, личностных симпатий при постановке трудовых заданий, объединении детей в рабочие подгруппы и т.д.) и моральная мотивация детского труда.

Для МАДОУ важно интегрировать семейное и общественное дошкольное воспитание, сохранить приоритет семейного воспитания, активнее привлекать семьи к участию в учебно-воспитательном процессе. С этой целью проводятся родительские собрания, консультации, беседы и дискуссии, круглые столы, тренинги, викторины, дни открытых дверей, просмотры родителями отдельных форм работы с детьми, кружки, применяются средства наглядной пропаганды (информационные бюллетени, родительские уголки, тематические

стенды, фотовыставки и др.), привлекаются родители к проведению праздников, развлечений, походов, экскурсий и др.

Внешними проявлениями уникальности нашего ДОО является внешняя атрибутика: эмблема ДОО (логотип «Дюймовочка») - использование логотипа на официальном сайте учреждения, бейджики педагогов с логотипом и своими Ф.И.О., использование логотипа на информационных стендах в ДОО, в названии групп. Внешний облик помещений ДОО эстетически привлекателен и соответствует целям образования: каждое групповое помещение имеет своё индивидуальное оформление.

При реализации Программы коллектив ДОО принимает во внимание социально-исторические события региона, многонациональный состав населения Красноярского края, их быт, культуру и традиции, а также климатически условия региона. Климат Красноярского края резко континентальный, особенно суровый на севере. Для центральных и южных районов края, где проживает основная масса населения, характерен континентальный климат с продолжительной зимой и коротким жарким летом. С учётом контингента воспитанников, их индивидуальных и возрастных особенностей, социального заказа родителей (законных представителей) воспитанников, социальный состав семей воспитанников, их национальные особенности

Большую роль в воспитании детей, укреплении дружеских отношений среди сверстников, понимания ценности коллектива взрослых и детей принадлежит сложившимся традициям группы и детского сада в целом.

2.7.2.3 Общности образовательной организации

Содержание данного раздела Программы построено на основании п.29.3.3., ФОП ДО

Общность характеризуется системой связей и отношений между людьми, основанной на разделяемых всеми её участниками ценностных основаниях, определяющих цели совместной деятельности.

В ДОО, прежде всего, следует выделить следующие общности:

- Педагог – дети,
- Родители (законные представители) – ребёнок (дети),
- Педагог – родители (законные представители).

Общности МАДОУ ДСКН №7

Профессиональная общность – это устойчивая система связей и отношений между людьми, единство целей и задач воспитания, реализуемое всеми сотрудниками МАДОУ. Сами участники общности должны разделять те ценности, которые заложены в основу РПВ. Основой эффективности такой общности является рефлексия собственной профессиональной деятельности. Особенности становления и развития общности педагогов дошкольного образования определяются прежде всего спецификой вида профессиональной деятельности, которая лежит в основе данной общности, выступает её ядром.

Педагог является воплощением и носителем духовной, нравственной культуры, - с нравственной мотивацией педагогической деятельности,

- с глубоко нравственным характером общения и взаимодействия с воспитанниками, - с целостным влиянием педагога на личность ребёнка, что требует от педагога эмпатии, искусства понимания другого человека, - со способностью педагога предвидеть и оценивать нравственные последствия своих действий, решений, поступков, экспериментирования.

Образовательное дошкольное учреждение – это коллектив соратников, которые согласовывают свои поступки для приближения коллективных целей.

Основой функционирования профессиональной общности МАДОУ является корпоративная культура.

Корпоративная культура – добровольное принятие миссии, ценностей, традиций, норм и правил организации, регулирующих поведение, деятельность, общение сотрудников.

Корпоративная культура является в целом ключевым фактором развития организации и во многом определяет поведение сотрудников.

Корпоративная культура придаёт сотрудникам ДОО организационную идентичность, определяет внутригрупповое представление о компании, являясь важным источником стабильности и преемственности в организации. Это создает не только у педагогов, но и у всех сотрудников ощущение надёжности образовательной организации и своего положения в ней, способствует формированию чувства социальной защищённости.

Корпоративная культура МАДОУ ДСКН №7 г. Сосновоборска базируется на лучших традициях, сформировавшихся за период функционирования детского сада.

К ценностям, лежащим в основе корпоративной культуры МАДОУ относятся:

- единое понимание цели деятельности коллектива по формированию и развитию личности воспитанника;
- единый подход к пониманию личности воспитанника как активного участника педагогического процесса;
- единый взгляд на роль воспитателя в процессе обучения как организатора процесса обучения и воспитания;
- стремление к успеху;
- высокую трудовую активность;
- исполнительскую дисциплину;
- уважение к коллегам по работе, соблюдение этих взаимоотношений;
- гордость за детский сад, преданность его целям, уважение к традициям;
- уважение к ветеранам, положительный настрой по отношению к молодежи;
- поддержка семейных ценностей сотрудников

Основу корпоративной культуры профессиональной общности МАДОУ Кодекс профессиональной этики педагогических работников муниципального автономного дошкольного образовательного учреждения «Детский сад комбинированной направленности №7» города Сосновоборска. Профессиональная этика воспитателей включает в себя систему общепризнанных моральных ценностей, качества

национального характера, нравственные обычаи, традиции и понятия, укоренившиеся в обществе и в системе этического поведения

Основополагающим принципом работы является принцип: «уважать друг друга». Все сотрудники обязаны в любой ситуации вести себя корректно, с соблюдением всех этических норм и требований законодательства, независимо от места и характера работы. Соблюдение этических норм имеет особое значение для организации.

Воспитатель, а также другие сотрудники должны:

- Быть примером в формировании полноценных и сформированных ценностных ориентиров, норм общения и поведения;
- Мотивировать детей к общению друг с другом, поощрять даже самые незначительные стремления к общению и взаимодействию;
- Поощрять детскую дружбу, стараться, чтобы дружба между отдельными детьми внутри группы сверстников принимала общественную направленность;
- Заботиться о том, чтобы дети непрерывно приобретали опыт общения на основе чувства доброжелательности;
- Содействовать проявлению детьми заботы об окружающих, учить проявлять чуткость к сверстникам, побуждать детей сопереживать, беспокоиться, проявлять внимание к заболевшему товарищу;
- Воспитывать в детях такие качества личности, которые помогают влиться в общество сверстников (организованность, общительность, отзывчивость, щедрость, доброжелательность и пр.);
- Учить детей совместной деятельности, насыщать их жизнь событиями, которые сплачивали бы и объединяли ребят;
- Воспитывать в детях чувство ответственности перед группой за свое поведение.

Профессионально-родительская общность включает сотрудников МАДОУ ДСКН №7 г. Сосновоборска и всех взрослых членов семей воспитанников, которых связывают не только общие ценности, цели развития и воспитания детей, но и уважение друг к другу. Основная задача – объединение усилий по воспитанию ребёнка в семье и в ДОО. Зачастую поведение ребёнка сильно различается дома и в ДОО. Без совместного обсуждения воспитывающими взрослыми особенностей ребёнка невозможно выявление и в дальнейшем создание условий, которые необходимы для его оптимального и полноценного развития и воспитания.

Общность предполагает единство, единство людей, единство взглядов, позиций, отношения, выработку общих принципов взаимодействия, сохраняя при этом уникальность и единичность каждого участника общности. В этом объединении мы видим возможность эффективного взаимодействия с семьями, родителями наших воспитанников, общего влияния на воспитание и развитие ребёнка

Для родителей важно иметь возможность быть со своим ребёнком, общаться с ним в новой, непривычной обстановке и атмосфере праздника. Как следствие, происходит формирование общих интересов; понимание важности общения; осознание своей родительской позиции по отношению к ребёнку и возникновение детско-родительской общности.

Выстраивание конкретной и отчётливой коммуникативной стороны общения, включает в себя невербальные и виртуальные каналы.

Данное общение исполняется при помощи разнообразного рода коммуникаций. В процессе общения все участники образовательного процесса (воспитатели, родители и дети) в детском саду меняются педагогической, методической и научной информацией, опытом, знаниями. При взаимодействии, они приобретают договорённость о коллективной деятельности, определяют сплочённость взглядов, настроений, идей; добиваются единства волнений, размышлений, указаний по отношению к разнообразным событиям, самим себе, иным людям. При общении представляются свои стили поведения, обычаи, манеры, выражают единство и солидарность, проявляют умение в отличии групповой и коллективной деятельности. К профессионально-родительским общностям в МАДОУ относится Совет родителей (законных представителей) воспитанников.

Детско-взрослая общность.

Детско-взрослая общность – это такое совместное бытие детей и взрослых, для которого характерно их содействие друг другу, сотворчество, сопереживание, где учитываются склонности, особенности каждого, его желания, права и обязанности.

Для общности характерно содействие друг другу, сотворчество и сопереживание, взаимопонимание и взаимное уважение, отношение к ребёнку как к полноправному человеку, наличие общих симпатий, ценностей и смыслов у всех участников общности.

Детско-взрослая общность является источником и механизмом воспитания ребёнка. Находясь в общности, ребёнок сначала приобщается к тем правилам и нормам, которые вносят взрослые в общность, а затем эти нормы усваиваются ребёнком и становятся его собственными.

Общность строится и задаётся системой связей и отношений её участников. В каждом возрасте и каждом случае она будет обладать своей спецификой в зависимости от решаемых воспитательных задач.

Детская общность. Общество сверстников – необходимое условие полноценного развития личности ребёнка. Здесь он непрерывно приобретает способы общественного поведения, под руководством воспитателя учится умению дружно жить, сообща играть, трудиться, заниматься, достигать поставленной цели. Чувство приверженности к группе сверстников рождается тогда, когда ребёнок впервые начинает понимать, что рядом с ним такие же, как он сам, что свои желания необходимо соотносить с желаниями других.

Воспитатель воспитывает у детей навыки и привычки поведения, качества, определяющие характер взаимоотношений ребёнка с другими людьми и его успешность в том или ином сообществе. Поэтому так важно придать детским взаимоотношениям дух доброжелательности, развивать у детей стремление и умение помогать как старшим, так и друг другу, оказывать сопротивление плохим поступкам, общими усилиями достигать поставленной цели.

Одним из видов детских общностей являются разновозрастные детские общности. В детском саду обеспечена возможность взаимодействия ребёнка как со старшими, так и с младшими детьми. Включённость ребёнка в отношения со старшими, помимо подражания и приобретения нового, рождает опыт послушания, следования общим для всех правилам, нормам поведения и традициям. Отношения с младшими – это возможность для ребёнка стать авторитетом и образцом для подражания, а также пространство для воспитания заботы и ответственности.

Культура поведения воспитателя в общностях как значимая составляющая уклада.

Культура поведения взрослых в детском саду направлена на создание воспитывающей среды как условия решения возрастных задач воспитания. Общая психологическая атмосфера, эмоциональный настрой группы, спокойная обстановка, отсутствие спешки, разумная сбалансированность планов – это необходимые условия нормальной жизни и развития детей.

Воспитатель должен соблюдать кодекс нормы профессиональной этики и поведения:

- Педагог всегда выходит навстречу родителям и приветствует родителей и детей первым;
- Улыбка – всегда обязательная часть приветствия;
- Педагог описывает события и ситуации, но не даёт им оценки;
- Педагог не обвиняет родителей и не возлагает на них ответственность за поведение детей в детском саду;
- Тон общения ровный и дружелюбный, исключается повышение голоса;
- Уважительное отношение к личности воспитанника;
- Умение заинтересованно слушать собеседника и сопереживать ему;
- Умение видеть и слышать воспитанника, сопереживать ему;
- Уравновешенность и самообладание, выдержка в отношениях с детьми;
- Умение быстро и правильно оценивать сложившуюся обстановку и в то же время не торопиться с выводами о поведении и способностях воспитанников;
- Умение сочетать мягкий эмоциональный и деловой тон в отношениях с детьми;
- Умение сочетать требовательность с чутким отношением к воспитанникам;
- Знание возрастных и индивидуальных особенностей воспитанников;
- Соответствие внешнего вида статусу воспитателя детского сада.

2.7.2.4 Задачи воспитания в образовательных областях

Содержание данного раздела обязательной части Программы построено на содержании задач воспитания в образовательных областях ФОП ДО (п. 29.3.4. ФОП ДО)

Содержание рабочей программы воспитания МАДОУ ДСКН №7 г. Сосновоборска, в соответствии с Федеральным Законом от 29.12.2012 №273-ФЗ «Об образовании в Российской Федерации», «...должно содействовать взаимопониманию и сотрудничеству между людьми, народами независимо от расовой, национальной, этнической, религиозной и социальной принадлежности, учитывать разнообразие мировоззренческих подходов, способствовать реализации права обучающихся на свободный выбор мнений и убеждений, обеспечивать

развитие способностей каждого человека, формирование и развитие его личности в соответствии с принятыми в семье и обществе духовно-нравственными и социокультурными ценностями».

Для проектирования содержания воспитательной работы необходимо соотнести направления воспитания и образовательные области.

Содержание РПВ реализуется в ходе освоения детьми дошкольного возраста всех образовательных областей, обозначенных в ФГОС ДО:

- Образовательная область «Социально-коммуникативное развитие» соотносится с патриотическим, духовно -нравственным, социальным и трудовым направлениями воспитания;
- Образовательная область «Познавательное развитие» соотносится с познавательным и патриотическим направлениями воспитания;
- Образовательная область «Речевое развитие» соотносится с социальным и эстетическим направлениями воспитания;
- Образовательная область «Художественно-эстетическое развитие» соотносится с эстетическим направлением воспитания;
- Образовательная область «Физическое развитие» соотносится с физическим и оздоровительным направлениями воспитания.

Образовательная область	Требование ФГОС к содержанию ДО	Решение задач воспитания в рамках образовательной области
<p style="text-align: center;"><i>Социально-коммуникативное развитие</i></p>	<p>Усвоение норм и ценностей, принятых в обществе, включая моральные и нравственные ценности; развитие общения и взаимодействия ребёнка со взрослыми и сверстниками; становление самостоятельности, целенаправленности и саморегуляции собственных действий; развитие социального и эмоционального интеллекта, эмоциональной отзывчивости, сопереживания, формирование готовности к совместной деятельности со сверстниками, формирование уважительного отношения и чувства принадлежности к своей семье и к сообществу детей и взрослых в Организации; формирование позитивных установок к различным видам труда и творчества; формирование основ безопасного поведения в быту, социуме, природе.</p>	<ul style="list-style-type: none"> ➤ Воспитание любви к своей семье, своему населённому пункту, родному краю, своей стране; ➤ Воспитание уважительного отношения к ровесникам, родителям (законным представителям), соседям, другим людям вне зависимости от их этнической принадлежности; ➤ Воспитание ценностного отношения к культурному наследию своего народа, к нравственным и культурным традициям России; ➤ Содействие становлению целостной картины мира, основанной на представлениях о добре и зле, прекрасном и безобразном, правдивом и ложном; ➤ Воспитание социальных чувств и навыков: способности к сопереживанию, общительности, дружелюбия, сотрудничества, умения соблюдать правила, активной личностной позиции. ➤ Создание условий для возникновения у ребёнка нравственного, социально значимого поступка, приобретения ребёнком опыта милосердия и заботы; ➤ Поддержка трудового усилия, привычки к доступному дошкольнику напряжению физических, умственных и нравственных сил для решения трудовой задачи; ➤ Формирование способности бережно и уважительно относиться к

		результатам своего труда и труда других людей.
<i>Познавательное развитие</i>	Развитие интересов детей, любознательности и познавательной мотивации; формирование познавательных действий, становление сознания; развитие воображения и творческой активности; формирование первичных представлений о себе, других людях, объектах окружающего мира, о свойствах и отношениях объектов окружающего мира (форме, цвете, размере, материале, звучании, ритме, темпе, количестве, числе, части и целом, пространстве и времени, движении и покое, причинах и следствиях и др.), о малой родине и Отечестве, представлений о социокультурных ценностях нашего народа, об отечественных традициях и праздниках, о планете Земля как общем доме людей, об особенностях её природы, многообразии стран и народов мира.	<ul style="list-style-type: none"> ➤ Воспитание отношения к знанию как ценности, понимание значения образования для человека, общества, страны; ➤ Приобщение к отечественным традициям и праздникам, к истории и достижениям родной страны, к культурному наследию народов России; ➤ Воспитание уважения к людям – представителям разных народов России независимо от их этнической принадлежности; ➤ Воспитание уважительного отношения к государственным символам страны (флагу, гербу, гимну); ➤ Воспитание бережного и ответственного отношения к природе родного края, родной страны, приобретение первого опыта действий по сохранению природы.
<i>Речевое развитие</i>	Владение речью как средством общения и культуры; обогащение активного словаря; развитие связной, грамматически правильной диалогической и монологической речи; развитие речевого творчества; знакомство с книжной культурой.	<ul style="list-style-type: none"> ➤ Владение формами речевого этикета, отражающими принятые в обществе правила и нормы культурного поведения; ➤ Воспитание отношения к родному языку как ценности, умения чувствовать красоту языка, стремления говорить красиво (на правильном, богатом, образном языке).
<i>Художественно-эстетическое развитие</i>	Развитие предпосылок ценностно-смыслового восприятия и понимания произведений искусства (словесного, музыкального, изобразительного), мира природы; становление эстетического отношения к окружающему миру; формирование элементарных представлений о видах искусства; восприятие музыки, художественной литературы, фольклора; стимулирование сопереживания персонажам художественных произведений.	<ul style="list-style-type: none"> ➤ Воспитание эстетических чувств (удивления, радости, восхищения, любви) к различным объектам и явлениям окружающего мира (природного, бытового, социокультурного), к произведениям разных видов, жанров и стилей искусства (в соответствии с возрастными особенностями); ➤ Приобщение к традициям и великому культурному наследию русского народа, шедеврам мировой художественной культуры с целью раскрытия ценностей «красота», «природа», «культура»; ➤ Становление эстетического, эмоционально-ценностного отношения к окружающему миру для гармонизации внешнего мира и внутреннего мира ребёнка; ➤ Формирование целостной картины мира на основе интеграции интеллектуального и эмоционально-образного способов его освоения детьми; ➤ Создание условий для выявления, развития и реализации

		творческого потенциала каждого ребёнка с учётом его индивидуальности, поддержка его готовности к творческой самореализации и сотворчеству с другими людьми (детьми и взрослыми).
<i>Физическое развитие</i>	Становление целенаправленности и саморегуляции в двигательной сфере; становление ценностей здорового образа жизни, овладение его элементарными нормами и правилами (в питании, двигательном режиме, закаливании, при формировании полезных привычек и др.).	<ul style="list-style-type: none"> ➤ Формирование у ребёнка возрастосообразных представлений о жизни, здоровье и физической культуре; ➤ Становление эмоционально -ценностного отношения к здоровому образу жизни, интереса к физическим упражнениям, подвижным играм, закаливанию организма, к овладению гигиеническим нормам и правилами; ➤ Воспитание активности, самостоятельности, уверенности, нравственных и волевых качеств.

Содержание рабочей программы воспитания основано на лучших отечественных исторических, культурных традициях.

Содержание работы по всем направлениям реализуется через следующие компоненты:

Когнитивный компонент (когнитивно-смысловой)	Овладение детьми, доступных возрасту, объёмом представлений и понятий об окружающем мире: социальном устройстве общества, жизни народа, истории страны, культуре, традициях народа, природе родного края,
Эмоционально-побудительный компонент (эмоционально-ценностный)	Переживание личностью положительного эмоционального отношения к усваиваемым знаниям, окружающему миру, проявление интереса к этим сведениям, потребности расширить свой кругозор, стремления участвовать в общественно полезном труде;
Деятельностный компонент (регуляторно-волевой)	Реализация эмоционально прочувствованных и осознанных знаний в деятельности, наличие комплекса нравственно-волевых качеств, развитие которых обеспечивает действенное отношение к окружающему.

Когнитивный компонент реализуется через образовательную работу по реализации образовательных областей в ходе занятий и культурных практик.

Патриотическое направление

В основе патриотического направления воспитания лежат **ценности «Родина» и «Природа»**.

Образовательные области: социально – коммуникативное развитие, познавательное развитие

Ценность «Родина»

Ценностное отношение к Родине – это особый характер связи человека с местом проживания, который характеризуется осознанной причастностью гражданина к прошлому, настоящему и будущему своей страны, стремлением сохранить и приумножить достижения,

культурное наследие родного края, защитить идеи и ценности, принятые в обществе. Такое отношение формируется в процессе освоения личностью ближайшей социокультурной среды, а также через переживание в этом процессе положительных эмоций, чувств гордости, уважения, заботы и т.п. Ценностное отношение к Родине выражается в бережном отношении к её истории, культуре, в признании традиций и специфики народов, её населяющих; в осознании ответственности каждого гражданина за будущее страны, в стремлении сохранить и приумножить достижения, культурное наследие, защитить идеи и ценности, принятые в обществе.

Объективным показателем патриотизма является «моральное отношение индивида к окружающей действительности, к самому себе, к родному краю, героям войны, людям труда, к Родине.

Ценностное отношение к Родине у детей дошкольного возраста - это позитивная расположенность ребёнка к месту проживания, формируемая в процессе усвоения и присвоения исторического и культурного наследия, знакомства с современными достижениями страны, со спецификой географического и геополитического положения, а также через активное включение ребёнка в значимые социокультурные события, что приводит к переживаемым чувствам гордости, сопричастности, готовности отстаивать интересы родины и своего народа.

Воспитание патриотических чувств у подрастающего поколения необходимо начинать с воспитания ценностного отношения к родине, начиная ещё с самого раннего детства и детского сада. Патриотические чувства закладываются в процессе жизни и бытия человека, находящегося в рамках конкретной социокультурной среды. Люди с момента рождения инстинктивно, естественно и незаметно привыкают к окружающей их среде, природе и культуре своей страны, к быту своего народа.

В основе ценностного отношения к Родине лежит развитие нравственных чувств, которые у дошкольников формируются на основе роста осознанности и устойчивости эмоциональных переживаний. Этот процесс является основополагающим для детей данного возраста. Чувства для дошкольника становятся центральной линией, определяющей поступки, выражающей отношение ребёнка к миру.

Следует учитывать, что дошкольник воспринимает окружающую его действительность эмоционально, поэтому патриотические чувства к родному городу, краю, к родной стране у него проявляются в чувстве восхищения своим городом, своей страной. Такие чувства не могут возникнуть после нескольких занятий. Это результат длительного, систематического и целенаправленного воздействия на ребёнка.

Воспитание детей осуществляется ежесекундно, на занятиях, мероприятиях, праздниках, в игре и в быту. Работа строится таким образом, чтобы она проходила через сердце каждого воспитанника детского сада.

Особый пласт ценностей, определяющий нравственные отношения личности, составляют социальные ценности, связанные с малой родиной – местом, где человек родился, где живут его родные и близкие. Именно такие ценности выступают регуляторами поведения и деятельности человека как в ближайшем окружении, прежде всего в период детства, так и за его пределами, когда индивид взрослеет и мигрирует между социальными группами и принимает на себя те или иные социальные роли.

Ценностное отношение к малой родине, как своеобразный стержень во многом определяет и мотивационную сферу личности, поскольку человек оценивает свои поступки и события вокруг относительно близких ему по духу и «расстоянию» ценностей. Иными словами, человек на

протяжении всей жизни, познавая мир, действуя в нем, взаимодействуя с другими людьми, ориентируется на тот багаж ценностных отношений, которые связаны с малой родиной и имеют для него существенное значение. Ценностное отношение к малой родине складывается в непосредственной жизнедеятельности ребёнка и ежедневном общении его с людьми из ближайшего окружения. С одной стороны постоянная включенность в культуру родного края позволяет ребёнку естественно к ней приобщаться, с другой стороны рутинное, интуитивное, «скрытое» для взора ребёнка включение его заставляет его репродуктивно следовать нормам, обычаям, стереотипам.

Понимая процесс социализации (в том числе приобщение к культуре малой родины) как процесс активный и творческий, нужно обеспечивать ребёнку возможность рефлексии жизнедеятельности и насыщать его жизнь яркими событиями. Известно, что рефлексия жизнедеятельности для детей дошкольного возраста практически не возможна по многим причинам. Однако, дошкольники уже могут адекватно реагировать на происходящие в их жизни события и оценивать их.

Средствами воспитания ценностного отношения к Родине у дошкольников являются само окружение (природное и социальное), в котором они живут, художественная литература, музыка, изобразительное искусство.

Содержание патриотического воспитания детей дошкольного возраста включает следующие разделы:

Малая Родина

- Знакомить детей с городом, селом, его историей, гербом, традициями, выдающимися горожанами, селянами прошлого и настоящего времени, достопримечательностями;
- Дать детям первоначальные знания о достопримечательностях города, знать и называть названия улиц, площадей, парков, театров.
- Воспитывать бережное отношение к окружающему миру,
- Формировать любовь к малой родине

Наша Родина – Россия

- Формировать и развивать представления о стране
- Ввести понятия «государственные символы».
- Формирование и расширение знаний о городах
- Воспитывать азы гражданственности и патриотизма

Этнокультурное воспитание включает в себя:

- Знакомство детей с историей и культурой народов России
- Знакомство детей с традиционно - бытовой культурой народов России
- Освоение воспитанниками основ этнокультурных категорий и ценностей
- Получение каждым ребёнком необходимых и достаточных представлений о ближайшем национальном окружении.

- Воспитывать интерес к народному быту
- Развитие этнической идентичности ребёнка
- Накопление ценностного отношения, интереса к культуре родной страны, своего этноса и других народов и национальностей
- Социализация и приобщение детей к общим и этнокультурным ценностям

Культурное и научное наследие России

- Приобщение детей к культурному наследию, праздникам, традициям, народно - прикладному искусству, устному народному творчеству, музыкальному фольклору, народным играм.

Эти задачи необходимо решать во всех видах детской деятельности: на занятиях, в играх, в труде, в быту - так как воспитывают в ребенке не только патриотические чувства, но и формируют его взаимоотношения со взрослыми и сверстниками.

Содержание воспитательной работы по приобщению детей к ценности «Родина» для детей от 1.6 до 3 лет

<i>Компонет воспитания</i>	Ценность «Родина»
<i>Эмоционально-побудительный</i>	<p>Способствовать формированию личности ребёнка, проявляя уважительное отношение к его интересам, нуждам, желаниям, возможностям</p> <p>Воспитывать эмоциональную отзывчивость на состояние близких людей.</p> <p>Воспитывать внимательное отношение и любовь к родителям и близким людям.</p> <p>Дать детям первичные представления о маме, папе, бабушке, дедушке, брате, сестре. Побуждать называть имена членов своей семьи (мамы, папы, бабушки, дедушки, брата, сестры).</p> <p>Помочь установить связь между сказочными образами (бабушка, дедушка) и произведениями народных промыслов (миска, ложка, платок, фартук, шапка).</p> <p>Развивать интерес к окружающему: привлекать внимание к домам и детской площадке, расположенным вблизи детского сада.</p> <p>Знакомить детей с элементами народного быта.</p>
<i>Деятельностный</i>	<p>Воспитывать интерес к народной культуре (сказкам, игрушкам, бытовым предметам).</p> <p>Побуждать детей эмоционально откликаться на воспринимаемое, включаться в рассказывание сказки.</p> <p>Воспитывать интерес к фольклору.</p>

Содержание воспитательной работы по приобщению детей к ценности «Родина» детей дошкольного возраста.

<i>Компонент</i>	<i>Вторая младшая группа</i>	<i>Средняя группа</i>	<i>Старшая группа</i>	<i>Подготовительная группа</i>
Ценность «Родина»				
<i>Эмоционально-побудительный</i>	Начать формировать чувство гордости и положительное отношение к своей семье, малой Родине.	Воспитывать в детях гуманные чувства по отношению к своему дому, желание рассказывать о нем своим друзьям, закреплять понимание духовной ценности домашнего очага для каждого человека.	Воспитывать любовь к своему городу.	Воспитывать у детей чувство принадлежности юного гражданина к своей стране - России.
		Продолжать формирование у ребёнка чувства гордости за свой город.	Формировать понимание, что их город - частица Родины.	Формирование у детей первичные представления о ценности любви к своей Родине
		Формировать патриотические чувства.	Формировать уважительное отношение к государственным символам.	Воспитывать гордость за неповторимость своей Родины.
		Формировать чувство уважения к защитникам Родины, развивать патриотические чувства.	Воспитывать у детей чувство принадлежности юного гражданина к своей стране - России.	Продолжать воспитывать у детей чувство принадлежности юного гражданина к своей стране - России.
			Воспитывать у детей уважение к представителям других национальностей, проживающих в России.	Формировать у детей первичные представления о многообразии традиций, укладов жизни народов, проживающих в России.
			Воспитывать у детей эмоциональный отклик на события военных лет.	Воспитывать у детей эмоциональный отклик на события военных лет.
				Воспитывать у детей уважение к представителям других национальностей и народам

				мира.
<i>Деятельност- ный</i>	Формировать интерес к месту, где живёт ребёнок.	Воспитывать желание играть в народные игры	Пробуждать в детях интерес к стране, в которой они живут.	Воспитывать познавательный интерес к истории своей страны. Способствовать развитию национальной толерантности.
		Воспитывать у детей желание бережно относиться к историческому и культурному наследию своего города, края	Побуждать детей бережно относиться к историческому и культурному наследию своего города, края, страны	Побуждать детей бережно относиться к историческому и культурному наследию своего города, края, страны, других стран.
			Вызвать желание больше знать о России.	Формирование устойчивого интереса к истории и культуре своей Родины через различные виды деятельности.
			Воспитывать умение отображать полученные знания и свои патриотические чувства в изобразительной, игровой, творческой деятельности.	Воспитывать умение отображать полученные знания и свои патриотические чувства в изобразительной, игровой, творческой деятельности.
			Развивать умение запоминать интересные факты из истории создания города.	Развивать умение запоминать интересные факты из истории своего региона и родной страны России.
			Побуждать детей к проявлению внимания и заботе тех, кто защищал нашу Родину.	Создавать у ребёнка стремление к героическому образу, естественное желание подражать военным.

Ценность «Природа»

Понятие Ценность «Природа» можно определить как осознание значимости объектов природы для жизни человека, удовлетворение познавательных, нравственных, эстетических потребностей средствами природы, умение взаимодействовать с ней, её охранять и преумножать. Природа является фактором формирования нравственно-волевых качеств личности ребёнка, развития его ценностных экологических ориентаций. Она способствует накоплению морально - ценностного опыта, формированию нравственной позиции по отношению к ней, воспитанию любви, бережного и заботливого отношения ко всему живому (нравственная ценность). Велика роль природы в развитии эстетической сферы дошкольника, умения видеть, понимать и оценивать красоту родного края, передавать её в доступных детям видах творчества (эстетическая ценность).

Природа - источник существования людей, естественная лечебница, способствующая развитию физических сил и задатков, благотворно влияющая на организм ребёнка. Солнечные и воздушные ванны, водные процедуры в сочетании с активной деятельностью - залог здоровья, бодрости, оптимизма детей дошкольного возраста (оздоровительно - гигиеническая ценность). Не менее важно, что дошкольное детство является наиболее благоприятным периодом эмоционального взаимодействия человека с природой, когда его ум и чувства развиваются соответственно характеру отношений с окружающим миром.

Ценностное отношение к природе формируется благодаря осознанию человеком значения природы в удовлетворении личных и общественных интересов и потребностей, проявляется в системе позитивных установок человека и определяет характер его деятельности в природе. Ценностное отношение к природе складывается в результате эмоциональных реакций человека на природные объекты и является важнейшей предпосылкой формирования экологической культуры личности. Ценностное отношение к природе основано на переживании человеком эмоций, опирающихся на личностную реакцию, проявляемую во взаимодействии с природными объектами.

Под ценностным отношением к природе будет пониматься интегративное качество личности ребёнка, проявляющееся в эмоционально - ценностном восприятии природы; характеризующееся пониманием ценности природы; выражающееся в оценочных суждениях и стремлении оказать помощь природе.

Любовь к родной природе – одно из проявлений патриотизма. У детей воспитывается умение этически воспринимать красоту окружающего мира, относиться к природе поэтически, эмоционально, бережно.

Ценностное отношение к природе у детей дошкольного возраста можно определить как ценностные нормы, установки, правила взаимодействия ребёнка с природным окружением и переживаемые им при этом чувства.

Для развития ценностного отношения к Природе детей дошкольного возраста выделяют следующие аспекты понятия ценности природы:

✓ Эстетическая ценность природы.

Общение с природой вызывает у человека положительные эмоции и чувства: он получает удовольствие от красоты растений и животных, от приятных звуков – пения соловья, стрекотания кузнечика; от нежного запаха цветов. Особую радость человек испытывает, общаясь с детёнышами животных, наблюдая за их весёлым поведением, созерцая прелесть цветущих растений. Красоту природы люди отражают в различных изделиях и произведениях народного искусства (создают игрушки в виде животных; используют растительные элементы в различных видах художественной росписи – хохломской, гжельской, городецкой, в плетении кружев, создании рисунка на ткани);

✓ Познавательная ценность природы.

Человек учится у природы. Его наблюдения помогают придумывать и создавать необходимые для жизни и деятельности предметы. (Наблюдение за солнцем, он придумал лампу; увидев паутину – нитки, клешни рака – ножницы; по аналогии с грибами сделал зонт.)

✓ Нравственная ценность природы.

Общение с природой развивает человека нравственно. Замечая состояние живых существ, заботясь о них, помогая в удовлетворении потребностей, человек сам становится лучше, добрее, человечнее. Совершая по отношению к живому негуманные, плохие поступки, человек может вырасти злым, жестоким.

Формирование у ребёнка ценностного отношения к природе – длительный и сложный процесс, на который оказывают влияние многие факторы. Важными факторами формирования и развития ценностного отношения выступают психологические механизмы интериоризации, идентификации, рефлексии и др. Для возникновения отношения к природе как ценности ребёнку необходимо прочувствовать и пережить такое отношение.

Результатом экологического воспитания является экологическая культура личности, заключающаяся в наличии у ребёнка экологических знаний и умений руководствоваться ими в реальной практике поведения, готовности и умений осуществлять разнообразные деятельности в природе, реализуя требование бережного отношения к ней.

Содержание работы по экологическому воспитанию реализуется по следующим разделам: животный мир, растительный мир и грибы, сезонные изменения в природе, неживая природа, природные явления, роль человека в природе и включает в себя:

- Формирование осознанно-правильного отношения к природным явлениям и объектам, которые окружают ребёнка и с которыми он знакомится в дошкольном детстве
- Формировать обобщённое представление о приспособленности живых организмов к условиям относительно постоянной среды обитания (рыбы, земноводные, некоторые насекомые и звери приспособлены к жизни в водной среде; насекомые – в наземно-воздушной; многие животные ведут наземный образ жизни).
- Формировать обобщённое представление о лесе, парке, водоёме, болоте и т.д. нужно дать знания как об экосистеме – сообществе, образованным живыми организмами и средой их обитания.
- Воспитывать осознанно - правильное отношение к природе, которое проявляется в том, что дети уже сами могут объяснить своё

поведение в природе, могут понять объяснение взрослых, самостоятельно выполнять отдельные, групповые поручения, используя знания о потребностях живых существ.

Формирование умения оказывать посильную помощь в деятельности взрослых, направленной на сохранение растений, животных, условий их жизни и жизни самого человека.

Содержание воспитательной работы по приобщению детей к ценности «Природа» для детей от 1.6 до 3 лет

<i>Компонент воспитания</i>	Ценность «Природа»
<i>Эмоционально-побудительный</i>	Создавать условия для формирования интереса детей к природе и природным явлениям; поощрять любознательность детей при ознакомлении с объектами природы.
<i>Деятельностный</i>	Воспитывать добрые чувства, заботливое отношение к животным. Привлекать внимание к красоте растений на участке. Дать представление о воде и её значении для жизни людей и животных (в т.ч. для тушения пожара) познакомить детей со свойствами воды: теплая, прозрачная, холодная, чистая, грязная. Помогать детям замечать красоту природы в разное время года. Формировать бережное отношение к окружающей природе. Приобщать детей к наблюдениям за природой; вместе с детьми наблюдать за птицами и насекомыми на участке, за рыбками в аквариуме; подкармливать птиц.

Содержание воспитательной работы по приобщению к ценности «Природа» детей дошкольного возраста

<i>Компонент</i>	<i>Вторая младшая группа</i>	<i>Средняя группа</i>	<i>Старшая группа</i>	<i>Подготовительная группа</i>
Ценность «Природа»				
<i>Эмоционально-побудительный</i>	Учить выражать свои чувства, воспитывать любовь, нежность к природе, вызывать восхищение ею.	Фиксировать внимание детей на красоте природы, побуждать к формированию собственных эстетических оценок и предпочтений.	Формировать основы экологической культуры и безопасного поведения в природе, понятия о том, что в природе все взаимосвязано и человеку нельзя нарушать эту взаимосвязь, чтобы не навредить животному и растительному миру.	Воспитывать осознанно относиться к экологическим нормам (проявляет бережливость, умеренность), проявлять интерес к природе
	Создавать атмосферу эмоционально-эстетических переживаний, используя литературные	Создавать атмосферу эмоционально-эстетических переживаний, используя литературные художественные	Создавать атмосферу эмоционально-эстетических переживаний, используя литературные художественные	Формировать эмоциональную отзывчивость к эстетической стороне окружающей природы, используя потенциал

	художественные произведения.	произведения.	произведения.	природоведческой детской познавательной литературы
	Формировать осознание того, что нужно любить животных, птиц, растения.	Продолжать формировать у детей осознание того, что нужно любить животных, птиц, растения.	Воспитывать осознанно относиться к экологическим нормам (проявлять бережливость, умеренность), проявлять интерес к природе	Побуждать детей к осознанию уникальности живой природы, «абсолютной ценности жизни, осознание тесной взаимосвязи человека с природой
	Вызывать интерес к ярким изменениям в природе.	Вызывать сочувствие к растениям, животным.	Воспитывать чувство единения с природой, умение проводить мысленные и словесные диалоги с объектами природы.	Воспитывать чувство ответственности за своё отношение к природе
	Воспитывать любовь к природе, восхищение ею.	Воспитывать любовь к природе, восхищение ею.	Побуждать детей к осознанию уникальности живой природы, «абсолютной ценности жизни, осознание тесной взаимосвязи человека с природой	Воспитывать бережное отношение к природе, не нарушающее взаимосвязей сообществ
			Формирование у дошкольников ценностного отношения к природе с позиции художников.	Формирование у дошкольников ценностного отношения к природе с позиции деятелей культуры.
				Формировать у детей начала экологического сознания : 1. Последствия поступков человека отражаются не только на ближайшем окружении, но и в масштабах макрокосма. 2. Каждый живой организм нуждается для своего существования в комплексе условий; нарушение хотя бы одного из них приводит к ухудшению состояния, а зачастую и к гибели. 3. Если человек берет под опеку животное или растение,

				<p>он несёт за него ответственность; поэтому вначале нужно узнать, в каких условиях оно нуждается, а затем создать эти условия.</p> <p>4. В природе не бывает ни полезных, ни вредных организмов. Таковыми они считаются только по отношению к человеку. Поэтому каждый организм, каким бы вредным он ни был для нас, имеет право на существование.</p> <p>5. По внешнему виду организма можно примерно определить, в каких условиях нуждается определённый организм; ориентиром служат отдельные его признаки; по внешнему виду и поведению знакомых объектов можно примерно определить, какие условия жизни нарушены, чего им не хватает</p> <p>6. Человек – единственное существо, которое обладает развитым разумом. Благодаря разуму он является самым сильным существом на Земле. Следовательно, он несёт ответственность за создание благоприятных условий жизни как для домашних, но и для свободно живущих организмов</p>
<i>Деятельностный</i>	Побуждать любить природу родного края	Формировать у детей первоначальные навыки по	Воспитывать у детей потребность во	Воспитывать гуманное отношение к природе,

		уходу за живыми организмами	взаимодействии с природой, стремление оказать помощь живым объектам	желание сберечь и сохранить красоту природы.
	Побуждать детей не рвать без надобности растения, не ломать ветки деревьев, не трогать животных	Побуждать детей не рвать без надобности растения, не ломать ветки деревьев, не трогать животных	Побуждать детей видеть эстетическую красоту объектов природы, бережно относиться к ним, желание ухаживать за объектами природы формировать представление детей о красоте природы страны, правилах поведения на природе.	Продолжать содействовать усвоению детьми норм и правил поведения в природе.
	Побуждать детей выражать отношение к природе через продуктивную деятельность	Побуждать детей выражать отношение к природе через продуктивную деятельность	Побуждать детей выражать отношение к природе в коротких рассказах, рисунках	Побуждать детей выражать отношение к природе в коротких рассказах, рисунках
			Формировать у детей навыки по уходу за живыми организмами,	Формировать у детей достаточные навыки по уходу за живыми организмами, пытаться самостоятельно определять роль того или иного представителя живой природы
			Побуждать детей предпринимать попытки самостоятельно определять роль того или иного представителя живой природы, длительно наблюдать за живыми организмами, делать выводы на основе собственных наблюдений, собственного опыта, выступать в защиту живого	Формировать позицию помощника и защитника природы, воспитывать ответственность за своё отношение к природе.
				Формировать представления о неразрывной связи человека с природой (человек – часть природы); желание беречь природу.

				Формировать у детей потребность обсуждения проблемы ответственности за жизнь живых существ, о влиянии человека на живую природу.
				Воспитывать у детей потребность во взаимодействии с природой, стремление оказать помощь живым объектам

Духовно – нравственное направление

В основе духовно-нравственного направления воспитания лежат ценности «Жизнь», «Милосердие», «Добро».

Образовательные области: социально – коммуникативное развитие, физическое развитие.

Усвоение нравственных ценностей представляет собой процесс образования в сознании ребёнка структуры, включающей следующие три элемента в их взаимосвязи: все более глубокое понимание нравственного смысла поступков, их оценочную сторону и эмоциональное к ним отношение. В дошкольном возрасте осу

Духовно- нравственные переживания возникают на основе опыта друг другу доверия, принятие и понимание другого как другого. У детей дошкольного возраста процесс духовно- нравственных переживаний только зарождается.

В системе духовно- нравственного воспитания главное место занимает **ценность Жизнь**. Самая высшая и абсолютная ценность – это сам человек, его жизнь. Собственная жизнь – ценность для каждого из нас. Только при жизни человек может радоваться, любить, дружить, веселиться. Для детей дошкольного возраста ценность Жизнь абстрактная, так как у них нет социального опыта, жизненного опыта. Ценность здоровья ещё не существует для ребёнка, на главных местах у него – игра и общение со сверстниками. В ценностях ребёнка нет должного места для здоровья и здорового образа жизни, отсутствует понимание 20 важности этих ценностей. По причине абстрактности понятия «здоровье», ребёнок затрудняется в понимании смысла и тем самым у него не формируется положительное отношение к ценности и к процессу введения здорового образа жизни. Дошкольник не обращает внимание на своё состояние здоровья и принимает его как постоянное и не изменяемое. Он постоянно верит в его состояние. Что обозначается как «нездоровое поведение», «нереалистическое оптимизм».

Ценности жизни, с одной стороны, становятся содержанием воспитания, с другой стороны, преломляясь сознанием ребёнка, определяют его отношение к познаваемому, к окружающим людям, природе, к самому себе (в форме установок, убеждений, интересов, стремлений, желаний, намерений). Это означает, что вся жизнь дошкольников должна быть наполнена образцами нравственного поведения: чувствами, делами, поступками, которые убеждают детей в необходимости поступать в соответствии с нравственными ценностями, а значит, любить, проявлять заботу, сочувствовать, сопереживать, помогать.

Содержание работы по воспитанию ценностного отношения к «Жизни» включает в себя следующие **смысловые блоки**:

- ✓ Формирование основ нравственности, уважение к другим людям,
- ✓ Охрана собственного здоровья и других людей.

Содержание воспитательной работы по приобщению детей к ценности «Жизнь» для детей от 1.6 до 3 лет

Компонет воспитания	Ценность «Жизнь»
Эмоционально-побудительный	Формировать у детей доброе и бережное отношение к окружающему миру через понятное, близкое и доступное им содержание.
Деятельностный	Воспитывать у детей сочувствие к игровым персонажам и вызвать желание помогать им

Содержание воспитательной работы по приобщению детей к ценности «Жизнь» детей дошкольного возраста

Ценность «Жизнь»				
Компонент	Вторая младшая группа	Средняя группа	Старшая группа	Подготовительная группа
Эмоционально-побудительный	Воспитывать положительные эмоции, создающие жизнерадостное настроение.	Воспитывать положительные эмоции, создающие жизнерадостное настроение.	Воспитывать детей эмоциональный отклик на приобщение их к здоровому образу жизни	Воспитывать эмоциональное отношение к охране своей Жизни и жизни других людей
	Формирование у детей первоначального интереса к правилам здоровьесберегающего и безопасного поведения	Формировать первоначальные представления о здоровье человека	Формировать представления детей о человеке как живом существе: об условиях, необходимых ему для жизни; об особых потребностях человека; о внешнем строении человека, органах чувств, некоторых внутренних органах; о различных состояниях и чувствах человека; о здоровье и болезни.	Формировать представления детей о человеке как живом существе
			Формировать представления об образе жизни и его	Формировать представления детей об образе жизни человека;

			значении для здоровья человека, о специальной организации образа жизни ребёнка в детском саду	о ритмичности жизнедеятельности, режимных моментах, организации дня в детском саду, отдыхе и досуге; о психологическом комфорте; о зависимости здоровья от образа жизни.
			Воспитание уважения к правам другого человека.	Довести до сознания детей, что каждый человек имеет право на жизнь и здоровое развитие; государство заботится об охране жизни.
			Развивать позитивное отношение дошкольников к формированию представлений о ЗОЖ	Развивать позитивное отношение дошкольников к формированию представлений о ЗОЖ
			Побуждать детей к выбору правил здорового образа жизни	Побуждать детей к выбору правил здорового образа жизни
			Способствовать становлению устойчивого интереса к нормам здорового образа жизни	Воспитывать у детей осознание ценности здоровья, понимания необходимости бережного отношения к здоровью
<i>Деятельностный</i>	Воспитывать у детей привычку к строгому соблюдению режима дня и вырабатывать потребность к ежедневным занятиям физическими упражнениями	Воспитывать у детей привычку к строгому соблюдению режима дня и вырабатывать потребность к ежедневным занятиям физическими упражнениями	Воспитывать у детей привычку к строгому соблюдению режима дня и вырабатывать потребность к ежедневным занятиям физическими упражнениями, развивать умение самостоятельно заниматься этими упражнениями в детском саду и дома.	Воспитывать у детей привычку к строгому соблюдению режима дня и вырабатывать потребность к ежедневным занятиям физическими упражнениями, развивать умение самостоятельно заниматься этими упражнениями в детском саду и дома.
	Формировать навыки самообслуживания для обеспечения безопасности жизни	Продолжать формирование навыков самообслуживания для обеспечения безопасности жизни	Формировать у детей стремление проявлять инициативу и самостоятельность при	Развивать у детей стремление проявлять инициативу и самостоятельность при подготовке и проведении

			подготовке и проведении оздоровительных, закаливающих и санитарно-гигиенических мероприятий на основе осознания их необходимости	оздоровительных, закаливающих и санитарно-гигиенических мероприятий на основе осознания их необходимости
	Формировать у детей позитивный настрой на выполнение элементарных процессов самообслуживания	Продолжать формировать у детей навыки самообслуживания	Воспитывать привычку следить за чистотой тела, опрятностью одежды, причёски; самостоятельно чистить зубы, следить за чистотой ногтей; при кашле и чихании закрывать нос платком, отворачиваться в сторону	Воспитывать положительный настрой на выполнение процессов самообслуживания
	Формировать у детей первичные умения проявлять уважение к другому человеку	Формировать у детей первичные умения проявлять уважение к другому человеку	Продолжать формировать умение проявлять в поведении, выразить в игровых и жизненных ситуациях социально ценные представления, основанные на уважении к другому человеку и признании его как ценности	Воспитывать у детей желание проявлять в поведении, выразить в игровых и жизненных ситуациях социально ценные представления, основанные на уважении к другому человеку и признании его как ценности
			Упражнять детей в использовании нужной формы поведения в разных обстоятельствах и жизненных ситуациях	Формировать у детей навык устанавливать причинно - следственные связи, выраженное стремление подражать образцам поведения взрослого, который выступает для ребёнка в качестве авторитета
			Формировать потребности в двигательной деятельности, совершенствованию техники основных движений, развитию психофизических качеств, закреплению навыков выполнения	Развивать у детей потребности в двигательной деятельности, совершенствованию техники основных движений, развитию психофизических качеств, закреплению навыков выполнения общеразвивающих и

			общеразвивающих и спортивных упражнений, развитию интереса к спортивным и подвижным играм.	спортивных упражнений, развитию интереса к спортивным и подвижным играм.
			Формировать привычку к соблюдению прав.	Формировать умение оперировать знаниями в реализации правового поведения; реализацию правового поведения в деятельности
			Формировать у детей первоначальные навыки самоохрнительного поведения	Формировать у детей первоначальные навыки самоохрнительного поведения
			Формировать умение заботиться о своём здоровье.	Формирование у детей навыков здорового образа жизни
			Отрабатывать правильность действий при возникновении опасной ситуации	Формировать у детей первоначальные умения и навыки элементарной первой помощи
			Направлять детей на реализацию продуктивной деятельности дошкольников, способствующей выражению их представлений о ЗОЖ в рисунках, аппликациях, поделках из пластилина, теста, глины.	Направлять детей на реализацию продуктивной деятельности дошкольников, способствующей выражению их представлений о ЗОЖ в рисунках, аппликациях, поделках из пластилина, теста, глины.

Ценности «Милосердие и «Добро»

Особое место в духовно-нравственном воспитании ребёнка занимают гуманистические ценности, к которым относятся морально-этические (милосердие, добро). В дошкольном детстве формируются идеалы, которые являются концентрированным выражением возвышенных духовных ценностей.

Доброта и милосердие – это высочайшие *нравственные ценности*. В них проявляются гармония чувств, мыслей, поступков, активное противостояние всему дурному, готовность помочь кому-нибудь или простить кого-либо из сострадания.

В раннем детстве, когда ещё только начинает формироваться в человеке все человеческое, воспитание добрых чувств приобретает особое значение.

Милосердие – сострадательное, доброжелательное, заботливое, любовное отношение к другому человеку; противоположность милосердия – равнодушие, жестокосердие, злонамеренность, враждебность, насилие.

Воспитание сострадательного отношения к такой категории людей даёт предпосылки проявлений уважения друг к другу, понимания того, что каждый из нас, или наши близкие могут оказаться в подобной ситуации и будут нуждаться в той или иной поддержке. Деятельное проявление милосердия - различная помощь, благотворительность и т.д.

Милосердие - это вершина нравственности, так как в ней сочетается любовь к людям, ко всему живому с добротой, способностью к сопереживанию.

В многовековой культуре человечества милосердие, являясь важнейшей добродетелью и занимая одно из ведущих мест среди духовных ценностей, обусловило существующее противоречие между недостаточным уровнем проявления милосердия как нравственной ценности в процессе организации жизнедеятельности детей старшего дошкольного возраста, отсутствием бережного и чуткого отношения, равнодушием и грубостью в общении людей и необходимостью разработки путей и средств решения данной проблемы.

Проявление благородства, душевность отношений, безоглядное самопожертвование, милосердие всегда характеризовали широту русской души. В пробуждении в детях светлых нравственных начал, желании жертвовать своими удобствами и интересами во имя защиты справедливости и добра считалось развитие чувства милосердия и любви. Важно создание атмосферы заботы, доверия и уважения к человеку в современном обществе, основанном на милосердии и сострадании к окружающим людям милосердие является основой нравственного развития личности, воспитанной в духовных и культурных традициях российского народа.

Милосердие всегда строится на уважении и чувстве сострадания к человеку. Оно направлено на сохранение самоуважения в каждом человеке. Сострадание это главный этический принцип в отношениях с другими людьми и со всеми живыми существами на земле. Благодаря этому, люди понимают друг друга, радуются чужим успехам, беспокоятся, когда кому-то плохо, и сломя голову бросаются на помощь.

Воспитание милосердия является одним из способов знакомства ребёнка с истинными началами духовности, с общечеловеческими нравственными ценностями, определяющими его ориентацию в мире.

Воспитание милосердия у детей дошкольного возраста представляет целенаправленный процесс формирования сострадательного, сочувственного отношения к окружающим людям, способности к эмоциональному отклику на чужую беду, умения радоваться своим и чужим успехам, оказывать бескорыстную помощь тому, кто в ней нуждается.

Доброта – это душевное качество человека, которое проявляется в терпимости, отзывчивости, милосердии, стремлении сделать приятное людям: совершать поступки, вызывающие радость, благодарность и другие позитивные эмоции. Отзывчивость – это одно из положительных качеств личности, которое проявляется в желании помочь другому, сочувствовать ему, быть рядом, оказать помощь.

Доброта – понятие ёмкое и многогранное. Это – человечность и отзывчивость, чуткость и доброжелательность, умение поступиться своим «я», «хочу» ради «мы», «обязан», проявить готовность разделить невзгоды и радости других людей.

Дети добры по своей природе, но бесценное зерно доброго требует постоянного ухода, иначе оно может не прорасти. Обязанность и долг взрослых, – учить маленького человека и мыслить, и чувствовать, и действовать по законам добрых человеческих отношений, по законам милосердия. То, какой чувственный опыт получает ребёнок в первые годы жизни – опыт доброты или жестокости – не может не сказаться на дальнейшем становлении его личности.

В каждом человеке есть доброе и злое начало, поэтому задача воспитателя – раскрывать добрые чувства, предупреждать антигуманное отношение к окружающим. Ребёнок впервые узнает из сказок, что вокруг него существует какая-то другая жизнь, основанная на взаимодействии двух составляющих: добра, которое всегда вознаграждается за положительные поступки и действия, и зла, которое непременно к концу сказки оказывается наказанным. Так они учатся быть добрыми и снисходительными к близким, друзьям и знакомым, жить в окружающем мире, творить добро, помогать тем, кто нуждается в помощи.

Содержание работы по воспитанию ценностного отношения к «Милосердию» и «Добру» включает в себя следующие смысловые блоки:

- Воспитание гуманности как качества личности
- Воспитание у детей отзывчивости (способности увидеть чужую беду),
- Воспитание у детей сострадания способности откликнуться на чужую беду),
- Воспитание способности помогать любому нуждающемуся.
- Формирование у детей милосердного поведения, сохранение традиций народной, христианской этики в поведении и взаимодействии с другими людьми в контексте
- Формирование навыков и привычки быть добрым
- Формирование мотива быть добрым

Содержание воспитательной работы по приобщению детей к ценностям «Милосердие» и «Добро» для детей от 1.6 до 3 лет

Компонент воспитания	Ценность «Милосердие» и «Добро»
<i>Эмоционально-побудительный Деятельностный</i>	Воспитывать у детей сочувствие к игровым персонажам и вызвать желание помогать им

Содержание воспитательной работы по приобщению детей к ценностям «Милосердие» и «Добро» детей дошкольного возраста

Компонент	Вторая младшая группа	Средняя группа	Старшая группа	Подготовительная группа
<i>Эмоционально-побудительный</i>	Воспитывать бережное отношение к окружающему миру, доброе отношение к игровым персонажам	Воспитывать бережное отношение к окружающему миру, доброе отношение к игровым персонажам	Формировать представление о такой этической категории, как милосердие;	Развитие мотивации к эмоционально - нравственной отзывчивости и выраженную мотивацию к сострадательному, сочувственному отношению к окружающим на основе образцов милосердного поведения
	Воспитывать у детей желание и умение сочувствовать, сопереживать, помогать друг другу	Продолжать воспитывать у детей желание и умение воспитывать сочувствовать, сопереживать, помогать друг другу	Воспитывать эмоционально - нравственную отзывчивость и выраженную мотивацию к сострадательному, сочувственному отношению к окружающим, желание действовать согласно эталонам милосердного поведения	Развивать умение оценивать конкретные нравственные ситуации, анализировать чужие и свои милосердные и немилосердные поступки, делать самостоятельный нравственный выбор, вызвать желание проявлять милосердие к ближнему
	Прививать чувство доброго и милосердного отношения к окружающим	Побуждать детей оказывать посильную помощь своим сверстникам	Обучать умению понимать, выражать свои чувства, а также распознавать и уважать эмоции других людей, является важным аспектом воспитания сострадания	Воспитывать навыки привычного исполнения нравственных норм, милосердного межличностного взаимодействия, бесконфликтного общения в коллективе, сотрудничества и взаимопомощи
	Обучать детей говорить людям добрые слова, в которых отмечаются их хорошие качества, умения и достоинства;	Поощрять стремление детей совершать добрые поступки	Формировать умение слушать и понимать других людей как в качестве необходимого компонента сострадания и милосердия	Способствовать умению детей правильно выражать своё эмоциональное состояние и понимать чувства других людей

		Формировать представления о нравственных нормах отношений с окружающими	Формировать моральные представления о добре и зле, через введение полярных эталонов (категорий) Добра и Зла	Продолжать формировать у детей умение различать добро и зло, анализировать результаты своих слов, мыслей, поступков
			Формировать представление о том, что доброта, есть проявление души	Воспитывать в детях умение основано делать выбор в пользу добра, следовать за добрыми влечениями сердца и совести.
			Воспитывать чувство доброжелательности, сопереживания, отзывчивости	Способствовать нравственному становлению дошкольников, путём формирования у них представлений о добре
	Побуждать детей делать добрые поступки по отношению к членам своей семьи	Побуждать детей делать добрые поступки по отношению к членам своей семьи, сверстникам	Воспитывать у детей способность к нравственно -этическому суждению, образному моделированию нравственного поведения	Воспитывать у детей способность к нравственно -этическому суждению, образному моделированию нравственного поведения
Деятельностный	Поощрять стремление детей совершать добрые поступки;		Формировать способность к нравственно - этическому суждению, образному моделированию нравственного поведения, осуществляет выбор моделей милосердного поведения во взаимодействии с окружающими.	Формировать способность к нравственно - этическому суждению, образному моделированию нравственного поведения, осуществляет выбор моделей милосердного поведения во взаимодействии с окружающими.
			Обучать детей умению осуществлять выбор моделей милосердного поведения во взаимодействии с окружающими	Обучать детей умению осуществлять выбор моделей милосердного поведения во взаимодействии с окружающими.
			Побуждать детей проявлять чувство милосердия к	Развивать в детях стремление проявлять добро и милосердие

			окружающим людям, сверстникам, оказывать им внимание, помощь, делать это доброжелательно, искренне	разными способами.
			Побуждать к активному и самостоятельному проявлению нравственных качеств	Вовлекать детей в волонтерскую деятельность и социальные проекты

Социальное направление

В основе социального направления воспитания лежат **ценности** – «*Семья*», «*Дружба*», «*Человек*», «*Сотрудничество*».

Образовательные области: социально – коммуникативное развитие, познавательное развитие.

Содержание воспитательной работы для детей от 1.6 до 3 лет

<i>Компонет воспита-ния</i>	Социальное воспитание Ценность «Семья», «Человек», «Дружба», «Сотрудничество»
<i>Эмоционально – побудительный Деятельностный</i>	<p>Формировать у каждого ребёнка уверенность в том, что взрослые любят его, как и всех остальных детей.</p> <p>Закреплять умение детей называть своё имя.</p> <p>Формировать у детей элементарные представления о себе, об изменении своего социального статуса (взрослении) в связи с началом посещения детского сада.</p> <p>Учить называть свой возраст.</p> <p>Учить ребёнка узнавать свой дом и квартиру, называть имена членов своей семьи.</p>

Ценность «Семья»

Семья – группа людей, связанных брачными или (и) кровно-родственными отношениями, общим бытом, хозяйством, взаимопомощью и моральной ответственностью

В Концепции духовно-нравственного развития и воспитания **семья представляется одной из базовых ценностей нашей страны**, семья располагается в ряду основных национальных ценностей.

Семья является важнейшим ценностным ориентиром. Семья как социальный институт является связующим звеном между ребёнком и обществом. Совместная культура родителей, значимые ориентиры семьи, умение и желание передать их потомкам являются основой духовно - нравственного воспитания ребёнка.

Семья выступает как ценностная часть общества, а человек как часть семьи сам ориентируется на ценности этого мира. Человек имеет свою ориентацию на установки, убеждения, предпочтения, которые находят отражение в его поведении. В иерархии ценностей, ценности внутренней жизни значительнее социальной, и в их порядке семья как ценность обретает значимое, приоритетное место. именно семья вводит

ребёнка в общество, и именно в обществе человек становится личностью, в семье закладываются основы человеческих отношений, и происходит первая социализация личности». В семейном кругу личность постигает основную часть взаимосвязи с обществом, примеряет на себя поведение в обществе. Именно в семейном кругу в процессе взаимодействий между супругами, детьми, родными формируются главные законы и принципы, духовность, формируется самосознание, особенности личности ребёнка. Семья передаёт детям социальный, культурный, нравственный опыт. И самое главное – она обеспечивает преемственность духовной культуры.

Ценностная система семьи как института обладает воспитательным потенциалом по воздействию на детей в плане их личностного развития.

Именно наличие системы ценностей в семье позволяет противостоять негативным воздействиям.

Ценностное отношение к семье можно представить в виде интегрального свойства личности, включающего в себя понимание, эмоции, мотивы, убеждения, деятельность. Со временем ребёнок начинает понимать сопричастность к семье и роду, осознает важность любви и взаимоуважения, активно участвует в жизни своей семьи, проявляет ответственность в семейных отношениях. Поэтому ориентация на ценностное отношение к семье, её нравственных устоев, ответственность перед ней является важной составляющей в нравственном развитии личности дошкольника.

Ценностное отношение к семье имеет следующую структуру:

- ✓ ребёнок воспринимает семейные традиции как элементарную установку к семейным традиционным ценностям;
- ✓ осознание ценностных отношений через эмоциональный, когнитивный и поведенческий компоненты;
- ✓ семейные традиции воспринимаются как ценности культуры;
- ✓ сочетание интересов и потребностей с ценностными ориентациями способствует регулированию поведения.

Задачи воспитания ценностного отношения к семье у дошкольников:

1. Формировать уважение к своей семье, фамилии, роду.
2. Формировать представление о материнстве, отцовстве, о ролевых позициях в семье.
3. Формировать чувства уважения к собственной семье, к семейным традициям, праздникам, к семейным обязанностям.
4. Формировать чувства осознания семейных ценностей, ценностей связей между поколениями.
5. Формировать терпимое отношение к людям, участвующим в воспитании ребёнка.
6. Формировать умения достигать баланс между стремлениями к личной свободе и уважением близких людей, воспитывать в себе сильные стороны характера, осознавать свои ценности, устанавливать приоритеты.
7. Формировать навыки конструктивного общения и ролевого поведения.
8. Формировать интерес к биографии и истории семьи других детей.

Реализация содержания воспитания ценностного отношения к семье по возрастам

<i>Компонент</i>	<i>Вторая младшая группа</i>	<i>Средняя группа</i>	<i>Старшая группа</i>	<i>Подготовительная группа</i>
<i>Эмоционально-побудительный</i>	Воспитывать в детях добрые, нежные чувства к членам своей семьи.	Воспитывать в детях гуманные чувства по отношению к своему дому, желание рассказывать о нем своим друзьям, закреплять понимание духовной ценности домашнего очага для каждого человека.	Формировать у детей познавательный интерес к традициям и обычаях своей семьи	Развивать у детей познавательный интерес к традициям и обычаях своей семьи
	Вызывать эмоциональную отзывчивость, сопереживание, уважение и любовь к членам своей семьи	Формировать способы проявления эмоций (сочувствие, любовь, уважение)	Воспитывать эмоционально - положительное отношение к членам семьи	Развивать у детей способность интересоваться состоянием родителей, обозначать эмоции словом, умение правильно реагировать на эмоциональную ситуацию, с доброжелательностью предлагать свою помощь, эмоционально откликаясь на чувства и переживания
	Способствовать проявлению: сочувствия, эмпатии, любви по отношению к членам семьи;	Способствовать проявлению эмоциональной потребности в отношениях с членами своей семьи	Воспитывать умение проявлять чуткость, сочувствие	Давать детям представление о возможных, переживаемых родителями эмоциях: страх, печаль, горе, радость.
	Учить откликаться на общее эмоциональное состояние, радоваться вместе с родителями	Учить замечать разные настроения членов своей семьи и адекватно реагировать на них.	Формировать умение детей понимать эмоциональное состояние взрослых, рассказывать о них	Развивать умение детей понимать эмоциональное состояние взрослых, рассказывать о них
	Воспитывать чувство уважения и любви к родителям	Формировать положительное, уважительное, бережное, восхищенное отношение детей к своей семье	Способствовать проявлению восхищения красотой семейных отношений, проявляющихся в начальный период появления	Развивать интерес к увлечениям своей семьи

			семьи.	
	Развивать добрые и нежные чувства к родным людям.	Активизировать проявление заботы, бережного отношения, уважения к родным.	Формировать потребности в чуткой близости с родными и близкими людьми	Развивать у детей потребности в чуткой близости с родными и близкими людьми
	Формировать этические эталоны поведения в семье	Продолжать формирование эталонов поведения в семье	Расширять представления о соблюдении норм этикета в общении с родителями и другими членами семьи.	Конкретизировать нормы и правила семейного этикета
	Формировать целостное положительное представление ребёнка о родном доме	Воспитывать умение проявлять чуткость, сочувствие развивать способность чувствовать эмоциональное состояние окружающих и быть благодарными, заботливыми и внимательными к родителям и другим близким	Формировать способы адекватного поведения в семье	Развивать способы адекватного поведения в отношении членов своей семьи
	Способствовать проявлению интереса к различным аспектам семьи	Способствовать формированию понятий о специфике взаимоотношений со взрослыми и детьми в семье.	Способствовать проявлению потребности в близости с родными	Давать детям представление о способах заботы о членах семьи
	Начать формировать чувство гордости и положительное отношение к своей семье	Вызывать чувство гордости и радости за своих близких.	Развивать чувство гордости и радости за своих близких.	Развивать чувство гордости и радости за своих близких.
	Воспитывать доверие к родителям	Способствовать формированию доброжелательного отношения детей к своим сёстрам и братьям.	Способствованию созданию тёплых, уважительных взаимоотношений ребёнка в семье	Развивать творческое восприятие семейных ценностей
<i>Деятельностный</i>	Формировать интерес к своей семье, месту, где живёт ребенок.	Формировать желание отношение к семье в продуктивной деятельности, в игровой деятельности	Развивать интерес ребенка к истории своей семьи, своими родственниками,	Воспитывать желание поддерживать и создавать традиции своей семьи

	Воспитывать умение делать приятное родным, изготавливая подарки собственными руками.	Стимулировать желание помогать всем членам семьи	Формировать умение переносить способы ориентировки в ситуациях, требующих проявления ценностного отношения к семье на новые бытовые ситуации, а также при анализе художественных образов	Побуждать детей к стремлению помогать членам своей семьи, радовать близких.
	Формировать желание отношение к семье в продуктивной деятельности, в игровой деятельности	Стимулировать проявление себя: в игровой роли папы, сына; мамы, дочери	Развивать умение отражать ценностное отношение к семье, чувства, переживания в художественно-игровой деятельности, непосредственно в семье и в свободной игре	Развивать умение отражать ценностное отношение к семье, чувства, переживания в художественно-игровой деятельности, непосредственно в семье и в свободной игре
			Побуждать к стремлению узнавать больше о своей семье.	Воспитывать у детей желание радовать своих родных результатами своего труда
			Воспитывать желание рассказывать о настоящем семье (состав семьи, хозяйство семьи, дела, работа и т.д.);	Развивать умение реализовывать представления и знания о мире семьи в действиях и деятельности

Ценность «Человек»

Содержание работы по воспитанию ценностного отношения к «Человеку» включает в себя следующие смысловые блоки:

Блок 1 Эмоциональная сфера

Эмоциональная сфера - это чувствительность, импульсивность и другие качества, характеризующие силу и динамизм проявления эмоций.

Эмоции - психический процесс импульсивной регуляции поведения, основанный на чувственном отражении значимости внешних воздействий, общая, генерализованная реакция организма на такие воздействия.

Понимание своих эмоций и чувств является важным моментом в становлении личности растущего человека. Развиваются тесно связанные друг с другом эмоциональная и мотивационная сферы, формируется самосознание.

Развитию эмоциональной сферы способствуют все виды деятельности ребёнка и общение с взрослыми и сверстниками. Дошкольник учится понимать не только свои чувства, но и переживания других людей. Он начинает различать эмоциональные состояния по их внешнему проявлению, через мимику и пантомимику

Содержание работы по развитию у детей эмоциональной сферы учитывает следующие условия:

1. Эмоции и чувства формируются в процессе общения ребёнка со сверстниками.
2. При специально организованной деятельности (например, музыкальные занятия) дети учатся испытывать определённые эмоции, связанные с восприятием (например, музыки).
3. Эмоции очень интенсивно развиваются в соответствующем возрасту дошкольников виде деятельности – в игре, насыщенной переживаниями.
4. В процессе выполнения совместных трудовых занятий (уборка участка, группой комнаты) развивается эмоциональное единство группы дошкольников.

Содержание работы по эмоциональному развитию ребёнка, как блока ценностного отношений к «Человеку» направлено на формирование эмоционального интеллекта.

Эмоциональный интеллект - это способность распознавать и понимать свои эмоции и эмоции других людей, управлять ими и использовать эмоции для решения задач и достижения результатов.

Формировать эмоциональный интеллект необходимо уже с дошкольного возраста. В связи с этим, содержание работы по данному блоку включает в себя:

1. Развитие умения понимать свои эмоции и эмоции других людей (детей и взрослых)
2. Развитие эмоциональной устойчивости.

Эмоциональная устойчивость, способствует доброму отношению к окружающим, установлению тёплых и дружеских отношений со взрослыми и товарищами, терпимому отношению к окружающим, слабым и нуждающимся в помощи людям.

Необходимо научить дошкольников узнавать чужие и адекватно выражать собственные эмоции; обеспечить дошкольникам помощь в осознании своих потребностей и потребностей окружающих (сверстников и взрослых); сформировать у дошкольников навыки продуктивного общения с учётом собственного эмоционального состояния и эмоций партнёра по общению

3. Развитие эмоциональной регуляции

Эмоциональная регуляция – это «умение справляться со своими эмоциями социально приемлемыми способами». Успешность социализации ребёнка зависит от уровня развития эмоциональной регуляции. С возрастом увеличивается отрыв выражения эмоций от их переживания, что осуществляется благодаря развитию функции контроля, за эмоциональной экспрессией. В процессе социализации непроизвольные эмоциональные реагирования переходят в произвольные опосредованные выражения эмоций. Овладев навыками эмоциональной регуляции своих действий, ребёнок сможет регулировать своё общение. Основным инструментом регуляции общения является способность устанавливать эмоциональный контакт.

4. Формирование и развитие эмпатии у дошкольников

Блок 2 Коммуникативная сфера

Коммуникация – это акт и процесс установления контактов между субъектами взаимодействия посредством выработки общего смысла передаваемой и воспринимаемой информации. В более широком смысле коммуникация рассматривается как «социальный процесс, связанный либо с общением, обменом мыслями, сведениями, идеями и так далее, либо с передачей содержания от одного сознания к другому посредством знаковых систем».

Готовность к эффективному коммуникативному взаимодействию человека с людьми в настоящее время является необходимым условием развития полноценной личности уже в период дошкольного детства.

Содержание работы по развитию коммуникативной сферы включает в себя:

1. Развитие коммуникативных способностей

Коммуникативные способности - это способности личности, обеспечивающие эффективность её общения с другими личностями и психологическую совместимость в совместной деятельности;

2. Развитие коммуникативных навыков у детей

Коммуникативные навыки – навыки общения, непосредственной и опосредованной межличностной коммуникации, умения правильно, грамотно, доходчиво объяснить свою мысль и адекватно воспринимать информацию от партнеров по общению.

Развитие коммуникативных навыков дошкольников - это развитие способности эффективного общения и успешного взаимодействия ребёнка с окружающими. Оно основано на таких особенностях личности дошкольника, как: желание вступить во взаимодействие, способность слышать и сопереживать собеседнику, умение поставить себя на место другого, считаться интересами и замыслами сверстников.

Содержание работы по развитию коммуникативных навыков детей дошкольного возраста включает в себя:

- ✓ Навыки ориентации в ситуации коммуникации – дошкольник учитывает особенности собеседника и ситуацию общения;
- ✓ Навыки, связанные с восприятием – ребёнок может воспринять информацию собеседника, дослушать и выслушать его;
- ✓ Навыки, связанные с воспроизведением – дети учитывают в собственной речи эмоциональное состояние партнёра;
- ✓ Навыки согласовывать действия, высказывания с потребностями партнёров и корректировать их;
- ✓ Навыки, связанные с участием в разговоре – ребёнок дошкольного возраста умеет поддерживать беседу, а также свободно владеет информацией, необходимой в данном общении, может самостоятельно отобрать информацию, необходимую в этой коммуникации

3. Развитие коммуникативных умений

Коммуникативные умения - это умения общаться и посредством общения решать игровые, познавательные и творческие задачи

Содержание работы по развитию коммуникативных умений детей дошкольного возраста включает в себя

- ✓ Речевые умения: слушать собеседника и правильно понимать его мысль, формулировать в ответ своё суждение;
- ✓ Невербальные умения: уместное использование мимики, жестов, поз, умение понимать эмоции собеседника;

- ✓ Правила речевого этикета.
 - ✓ Речевые умение слушать собеседника и правильно понимать его мысль, формулировать в ответ своё суждение
 - ✓ Невербальные умения: уместное использование мимики, жестов, поз; умение понимать эмоции собеседника.

4. Развитие речевого этикета

Речевой этикет, как свод правил, основанный на речевых средствах проявления уважительного отношения к людям

Овладение речевым этикетом и культурой речи предполагает знание правил и законов, по которым развивается язык, должно обеспечиваться ознакомление с его неисчерпаемыми смысловыми и стилистическими богатствами, нужно формировать умение разбираться в живых языковых процессах, убирая ненужное, засоряющее язык, и при этом, развивая в нем все самое ценное, используя необходимые речевые формулы

Разнообразные формулы речевого этикета по каждой типичной ситуации общения и умения избирательно ими пользоваться, соотнося с обстоятельствами общения и особенностями собеседника; 20 - доступные способы использования вежливых формул; - умение произносить их доброжелательно, подчёркивая вежливость мимикой и другими неречевыми средствами.

Блок 3 Личностная сфера

В дошкольном возрасте личность начинает осуществлять «смысловую разметку мира», в частности, пространства общения с другими людьми.

Накопление личностных смыслов, связанных с означиванием пространства общения, является важным моментом в развитии смысловой сферы в данном возрасте.

Ребёнок, попадая в ситуацию, когда не сразу удаётся наладить совместную деятельность с другими детьми, встаёт перед проблемой оценивания собственных действий с позиции других людей. Дошкольнику приходится встать на место другого ребёнка, чтобы понять, как именно себя вести, чтобы взаимодействие происходило. Это знаменует важное достижение: в сознании ребёнка, попутно с уточнением «Смысла Я», подготавливаются условия для децентрации и выделения смысловой позиции «Другой». Пока это внешняя позиция и «Другой» – это вполне конкретный человек. Но могут быть и элементы обобщения.

В пространстве социального взаимодействия ребёнок начинает конкретизировать образы других людей: активно взаимодействуя с ними, он продуцирует первые смыслы в отношении их психологических особенностей. В дошкольном возрасте начинается постепенная дифференциация, усложнение образа «Другого» за счёт осмысления социального взаимодействия, личностных особенностей окружающих людей.

Уже на ранних этапах онтогенеза происходит преобразование смысловой сферы личности: усвоение ребёнком смысловых содержаний из окружающего социокультурного пространства и их первичная интериоризация, осознание ребёнком своей субъектности, постепенное выделение своего «Я» и отделение себя от взрослого, первые трансформации социальных смыслов в личностные, их специфическое

упорядочивание посредством соотнесения с предметами и относительно обобщёнными классами ситуаций. Через данный процесс начинается этап постепенного осознания ребёнком важности другого человека, то есть воспитание ценностного отношения к «Человеку».

Содержание работы по личностному развитию ребёнка дошкольного возраста, с учетом возрастных особенностей и ампликации детского развития направлено на:

1. Развитие саморегуляции

Саморегуляция – интегративные психические процессы, связанные с регуляторной функцией психики и обеспечивающие самоорганизацию психической активности личности

Саморегуляция – процесс управления человеком собственными психологическими и физиологическими состояниями, а также поступками

Способность регулировать различные сферы психической жизни состоит из конкретных контролируемых умений в двигательной и эмоциональной сферах, сфере общения и поведения.

Ребёнок должен овладеть умениями в каждой из сфер.

2. Расширение «реального образа Я» ребёнка (представления о самом себе - кто Я и какой Я).

К концу дошкольного возраста в «образ Я» входят не только имя собственное, способность относить себя к определённому полу и возрасту, но и личные желания, умения и качества личности.

3. Формирование «идеального образа Я» - представление о том, каким хотел бы быть.

Через беседы со взрослыми, чтение детской литературы, наблюдение социальной жизни ребёнка узнает социально одобряемые черты характера человека, способы и модели поведения.

Одобряемые черты личности и составляют «идеальный образ Я», т. е. ребёнок может хотеть быть добрым, смелым, мужественным, целеустремленным, терпеливым, аккуратным и т. п.

4. Формирование самооценки ребёнка на основе меры соответствия - расхождения между реальным и идеальным «образом Я»;

Самооценка элемент самосознания, характеризующийся эмоционально насыщенными оценками самого себя как личности, собственных способностей, нравственных качеств и поступков; один из важных регуляторов поведения. Самооценка определяет взаимоотношения человека с окружающими, его критичность, строгость к себе, отношение к успехам и неудачам. Тем самым самооценка влияет на продуктивность деятельности человека и развитие его личности.

Самооценка дошкольника представляет собой личностное образование, которое возникает под влиянием отражения им оценки своих личностных свойств и поступков (получаемой от значимых представителей своего окружения в разнообразных жизненных ситуациях). На основе приятия или отвержения отражаемой оценки вырабатывается собственная критериально- оценочная система и опыт её применения при выражении отношения к себе.

Самооценка принимает непосредственное участие в самоконтроле и саморегуляции разных сфер жизни ребенка дошкольного возраста и

отражает своеобразие его внутреннего мира.

5. Формирование самосознания

К сфере самосознания относятся особенности половозрастной идентификации ребенка, осознание и понимание смысла ситуации, отношение к ситуации успеха и неуспеха. Эти показатели лежат в основе развивающейся самооценки

6. Формирование и закрепление в поведении конкретных черт личности ребёнка. «Первичный склад личности» ребёнка составляют реально(действительно) сформировавшиеся в его характере уверенность - неуверенность, общительность - замкнутость, решительность - нерешительность, спокойствие - тревожность, интеллектуальная активность - пассивность и другие личностные черты. Значение этих и других личностных черт состоит в том, что они будут определять, регулировать соответствующее поведение ребенка в широком диапазоне ситуаций.

5. Значение первичного склада личности, личностного потенциала ребёнка для развития его саморегуляции заключается в общении взрослого с дошкольником по поводу регуляции его деятельности.

7. Развитие рефлексии

Рефлексия обеспечивает внутреннюю саморегуляцию дошкольника, который может выделять хорошее и плохое, гармонично вести себя в коллективе.

Блок 4 Правовое воспитание

Права человека являются специфическим отражением того, что необходимо для поддержания человеческой жизни, для ее всестороннего совершенствования. В самом процессе совершенствования жизни человека заключена исторически обусловленная ценность.

Права человека, как и другие виды морально значимых норм, обладают специфическим нормативным статусом, т. е. они предписывают действия, устанавливают обязательства и т. д. с целью развития достоинств человека.

Правовое воспитание – деятельность по формированию у подрастающего поколения уважения к закону, культуре, демократизму, активного и сознательного соблюдения им норм нравственности и морали, гражданской ответственности и активности, развития у него правовой грамотности и культуры, нравственно -правовых чувств.

Особенности дошкольного возраста позволяют педагогам в доступной форме давать знания о правах ребёнка (право на имя, право на отдых, право на охрану здоровья, право на образование, право ребёнка участвовать в играх, право на сохранение своей индивидуальности, право на защиту от всех форм физического или психического насилия, оскорбления или злоупотребления, отсутствие заботы или небрежного обращения).

Цель деятельности по правовому воспитанию: формирование основ правового сознания дошкольников.

Особенности дошкольного возраста позволяют педагогам в доступной форме давать знания о правах ребёнка (право на имя, право на отдых, право на охрану здоровья, право на образование, право ребёнка участвовать в играх, право на сохранение своей индивидуальности, право на защиту от всех форм физического или психического насилия, оскорбления или злоупотребления, отсутствие заботы или небрежного

обращения).

Рабочая программа воспитания МАДОУ предусматривает следующее содержание по патриотическому направлению:

- Дать детям общее представление об их правах.
- Познакомить детей с основными документами по защите прав человека, активизировать словарь ребёнка в связи с расширением его кругозора
- Способствовать развитию правового мировоззрения и нравственных представлений. Развивать умение рассуждать, сопоставлять, делать выводы.
- Воспитывать чувство самоуважения и уважение к другим людям.

В дошкольном возрасте необходимо, уже с младшей группы, приучать детей соблюдать правила, которые помогут жить дружно: не обижать друг друга, помогать друг другу. Дети младшего дошкольного возраста начинают осознавать правила сначала потому, что это говорит воспитатель, а затем постепенно начинают осознавать их значимость. В подготовительной группе необходимо проводить этические беседы. Например: что будет, если мы не будем выполнять правило «не обижать друг друга»?

Дети 3-4 лет могут знать, что они имеют право на жизнь.

Дети 4-5 лет могут знать о праве на жилище и об уважении к правам другого человека.

Дети 5-6 лет — о праве на выражение собственного мнения и праве жить и воспитываться в семье.

Детям 6-7 лет можно рассказать о праве на жизнь и здоровье и праве на отдых.

Блок 5 Воспитание культуры поведения

Под культурой поведения дошкольников понимается совокупность действий и поступков, которые мотивируются общественно значимыми действиями и обеспечивают способность ребёнка проявлять потребность в деятельности, направленной на личностный рост и подтверждение ожидаемых надежд со стороны родных, близких, старших.

Культура поведения в своей основе имеет глубоко социальное нравственное чувство — уважение к человеку, к законам человеческого общества. Культура отношений является делом не столько личным, сколько общественным. Конкретные представления о культуре поведения усваиваются ребёнком вместе с опытом поведения, с накоплением нравственных представлений.

Воспитание культуры поведения у детей происходит в течение всего пребывания дошкольников в детском саду, в разные режимные моменты, в непосредственной образовательной деятельности, осуществляемой в процессе организации различных видов детской деятельности (игровой, коммуникативной, трудовой, познавательно -исследовательской, продуктивной, музыкально -художественной и т.д.), мероприятиях (групповых, межгрупповых, общесадовских), в самостоятельной деятельности детей и работе педагогов с родителями и т.д.

Содержание работы по воспитанию культуры поведения:

- Формирование положительного эмоционального отношения к выполнению правил поведения; - использование реальных жизненных

ситуаций для пополнения личного опыта культурного поведения.

- Расширять кругозор о культуре поведения, как общечеловеческих ценностей;
- Убеждать в необходимости культуры поведения, как важного условия для человеческого общения;
- Прививать чувство неприятия отрицательного поведения, бескультурья и хамств
- Воспитание у детей чувства такта в отношении друг с другом, с незнакомыми людьми, уверенности в себе
- Формирования умений применять правила поведения в повседневной жизни, регулировать своё поведение, ориентируясь на нравственные нормы

Блок 6 Воспитание толерантности

Толерантность означает «уважение, принятие и правильное понимание богатого многообразия культур нашего мира, наших форм самовыражения и способов проявлений человеческой индивидуальности.

Проблема формирования толерантности является актуальной для современного общества. Это обусловлено рядом таких факторов, как резкое расслоение мировой цивилизации по экономическим, социальным и иным показателям и связанный с этим рост нетерпимости; развитие религиозного экстремизма; обострение межнациональных отношений, спровоцированное локальными войнами, проблемами беженцев. По этим причинам важным является формирование толерантности уже на первом этапе общего образования – в дошкольном детстве. Толерантность связана с культурой общения, являющейся очень важной как в детском саду, так и за её пределами. Наиболее благоприятным периодом для формирования толерантности является старший дошкольный возраст, так как именно в это время начинается активное развитие личности ребёнка.

Содержание работы по воспитанию толерантности у детей дошкольного возраста:

- Формирование положительного отношения к инвалидам и сверстникам с особыми образовательными потребностями, к людям различных национальностей и религий
- Формирование понимания и принятия детьми общечеловеческих ценностей, близких и понятных различным народам.
- Формирование установки толерантного отношения ко всему живому, к другим людям, к самому себе
- Обучение детей общению и способам выхода из конфликтных ситуаций
- Разъяснять, что неуважительное отношение к какой-либо культуре не способствует развитию взаимопонимания между людьми, а лишь увеличивает количество конфликтов

Реализация содержания воспитания ценностного отношения к «Человеку» по возрастам

<i>Компонент</i>	<i>Вторая младшая группа</i>	<i>Средняя группа</i>	<i>Старшая группа</i>	<i>Подготовительная группа</i>
<i>Эмоционально-побудительный</i>	Формирование представлений ребёнка о базовых эмоциях и чувствах	Продолжать формирование представлений ребёнка о базовых эмоциях и чувствах	Формировать представления ребёнка о базовых эмоциях и чувствах	Развивать представления детей об эмоциях
	Обучать ребёнка анализировать собственные эмоции и эмоциональные состояния	Обучать детей осознавать некоторые свои эмоциональные переживания, называть их словами, понимать их причины	Формировать представления о «языке чувств»; – формировать способность к пониманию (осмыслению) эмоций;	Развивать эмоциональную экспрессию
	Обучать ребёнка пониманию эмоций, эмоциональных состояний других людей	Обучать детей пониманию, что другой человек расстроен, огорчён	Формировать способности к различению и выражению эмоций	Развивать эмоциональное реагирование у детей
	Обучать детей соотносить свои эмоции с эмоциями других	Обучать детей способности идентифицировать эмоциональные проявления (по мимике, жестам, пантомимике, внешнему виду, походке, поведению, голосу) окружающих	Воспитывать способность сочувствовать, сопереживать и оказывать содействие	Формировать способность к пониманию (осмыслению) эмоций
	Развивать эмпатию, умение чувствовать настроение друг друга	Развивать умения описывать своё настроение	Побуждать детей к выражению эмпатии, сочувствия и содействия как проявления ценностного представления к Человеку	Побуждать детей к выражению эмпатии, сочувствия и содействия как проявления ценностного представления к Человеку
	Вырабатывать у детей чувства сострадания, сопереживания, стремления оказать помощь, поделиться добротой и заботой	Формировать социальные формы выражения эмоций и	Обучать детей определять конкретные цели своих поступков, определять средства достижения целей, планировать свои действия, предвидеть результат своих действий и поступков	Формировать способности к различению и выражению эмоций, формировать способность осуществлять эмоциональный самоконтроль.
	Обучать детей эмоционально откликаться на ситуации, в	Обучать детей элементам эмоционального	Формировать способность осуществлять эмоциональный	Развивать у детей представления о различных состояниях и

	которые попадают персонажи, дают эмоциональную оценку («хороший», «плохой»).	прогнозирования (радость предстоящему празднику, экскурсии)	самоконтроль, способность идентифицировать эмоциональные проявления (по мимике, жестам, внешнему виду, походке, поведению, голосу) окружающих	чувства человека
	Обучать детей передавать с помощью мимики и пантомимики эмоции радости и удивления.	учить передавать с помощью мимики и пантомимики эмоции радости и удивления	Формировать умения понять эмоциональный мир людей, осознать, что именно их тревожит и радует	Развить умения выражать свои чувства и понимать чувства другого человека
	Развивать потребность в общении	Развивать потребность в общении	Формировать способствовать развитию коммуникативных качеств личности ребенка: эмпатийность, доброжелательность, искренность, открытость в общении, конфронтация, инициативность (аффективно-коммуникативные умения)	Развивать способствовать развитию коммуникативных качеств личности ребенка: эмпатийность, доброжелательность, искренность, открытость в общении, конфронтация, инициативность (аффективно-коммуникативные умения)
	Воспитывать желание участвовать в беседе, отвечать на вопросы, самому задавать вопросы, не перебивая сверстников.	Формировать у детей умение вступать в коммуникативный контакт, умение ориентироваться в ситуации общения	Развивать умение вступать в процесс общения	Развивать умение вступать в разговор, обмениваться чувствами, переживаниями, эмоционально и содержательно выражать свои мысли
	Формировать умения устанавливать положительные взаимоотношения с другими людьми	Формировать у детей умение проявлять выраженный интерес к тому, что говорит собеседник	Формировать умение согласовывать свои желания с товарищами по общению	Развивать способность использовать выражение речевого этикета в соответствии с конкретной ситуацией общения
	Обучать детей вести диалог, используя вежливые слова	Формировать представление о вежливых людях и качествах, которыми они обладают	Закреплять навыки вежливого обращения к окружающим	Развивать познавательный интерес к этическим правилам и нормам
	Учить внимательному и доброму отношению к	Формировать умения устанавливать положительные	Формировать умение согласовывать свои желания с	Развивать умение согласовывать свои желания с товарищами по

	окружающим	взаимоотношения с другими людьми	товарищами по общению	общению
	Формировать умения правильно вести себя в группе	Продолжать формировать у детей умения правильно вести себя в группе	Формировать способность слушать собеседника, способность договариваться с партнёром, умение вступать в диалог, поддерживать его и завершать (регуляционно - коммуникативные умения);	Развивать способность слушать собеседника, способность договариваться с партнёром, умение вступать в диалог, поддерживать его и завершать (регуляционно - коммуникативные умения);
	Воспитывать чувство самоуважения и уважения к другим.	Формировать у детей умение употреблять средства вербального и невербального общения;	Развивать у детей умения формулировать правила поведения	Расширять представления о правилах поведения и общения в обществе.
		Воспитывать чувство самоуважения и уважения к другим.	Развивать коммуникативные навыки, чувство принадлежности к группе	Развивать коммуникативные навыки, чувство принадлежности к группе
			Воспитывать чувство самоуважения, оценивать и ценить себя.	Воспитывать чувство самоуважения, оценивать и ценить себя.
			Воспитывать уважительное отношение к партнёру по общению	Продолжать обучать детей осмысливать и оценивать ситуацию, самостоятельно понимать мотивы поведения и соотносить эти мотивы существующим нормам поведения
			Стимулировать у детей готовность к общению и желание вступать в диалог	Обучать детей определять конкретные цели своих поступков, определять средства достижения целей, планировать свои действия, предвидеть результат своих действий и поступков
			Расширять коммуникативный опыт детей в различных	Развивать у детей умение согласовывать свои действия с

			ситуациях общения (просьба, благодарность, высказывание своего мнения, возражение), развитие норм речевого поведения	действиями партнера (слушать, не перебивая; говорить вежливо, обращаясь к партнеру, быть тактичным)
			Формировать внеситуативно - познавательной форму общения ребёнка со сверстниками и внеситуативно -личностной форму общения со взрослыми в различных видах продуктивной деятельности	Развивать внеситуативно - познавательной форму общения ребёнка со сверстниками и внеситуативно -личностной форму общения со взрослыми в различных видах продуктивной деятельности
			Формировать умение регулировать своё поведение на основе усвоенных норм	Содействовать формированию опыта рефлексии (самопонимания, самопрезентации)
			Способствовать формированию умения самовыражения своей индивидуальности	Развивать способность детей старшего дошкольного возраста к оценке собственного поведения
			Развивать способность к саморегуляции	Развивать умение регулировать свое поведение на основе усвоенных норм
			Формировать у ребёнка позитивное отношение к себе и самоуважения как основы нравственного отношения к другому, ответственности за свои действия перед своей командой	Развивать у ребёнка позитивное отношение к себе и самоуважения как основы нравственного отношения к другому, ответственности за свои действия перед своей командой
			Формировать у ребёнка умение учитывать необходимости учёта в своём поведении возраста собеседника (пожилой человек – проявление заботы, Малыш – проявление поддержки);	Развивать у ребёнка умение учитывать необходимости учёта в своём поведении возраста собеседника (пожилой человек – проявление заботы, Малыш – проявление поддержки);

			проявление поддержки);	
			Довести до сознания детей, что каждый человек имеет право на жизнь и здоровое развитие; государство заботится об охране жизни.	Формировать положительное отношение к проявлению эмоционального отношения к собственному правовому поведению.
			Формировать у детей умение оценивать своё поведение другого человека с точки зрения норм права: умение объяснять и оценивать поступки людей.	Развивать у детей умение оценивать своё поведение другого человека с точки зрения норм права: умение объяснять и оценивать поступки людей.
			Формировать у ребёнка предпосылок к толерантности как нравственному качеству	Развивать у ребёнка толерантность как нравственное качество
			Формировать толерантность к детям разных национальностей, сверстникам в группе	Развивать толерантность к детям разных национальностей, сверстникам в группе
			Воспитывать у детей уважительного и терпимого отношения к людям независимо от их происхождения, расовой и национальной принадлежности, языка, пола, возраста, личностного и поведенческого своеобразия, в том числе внешнего облика и физических недостатков	Воспитывать у детей уважительного и терпимого отношения к людям независимо от их происхождения, расовой и национальной принадлежности, языка, пола, возраста, личностного и поведенческого своеобразия, в том числе внешнего облика и физических недостатков
<i>Деятельно- стный</i>	Побуждать детей к выражению эмпатии, сочувствия и содействия как проявления ценностного представления к	Побуждать детей к выражению эмпатии, сочувствия и содействия как проявления ценностного представления к	Стимулировать интерес ребёнка к эмоциональным переживаниям	Стимулировать интерес ребёнка к эмоциональным переживаниям

	Человеку	Человеку		
	Упражнять в применении вежливых форм речи	Развивать умение вежливо выражать свою просьбу, отказывать.	Формировать стремление у детей проявлять инициативу в установлении контактов с детьми	Способствовать усвоению основных понятий о социальных нормах отношений.
	Формировать умение вежливо выражать свою просьбу, отказывать	Развивать навыки доброжелательного взаимодействия со сверстниками – партнёрам по игре	Поддерживать самостоятельность и инициативу детей в воспроизведении формы поведения в личном опыте	Поддерживать самостоятельность и инициативу детей в воспроизведении формы поведения в личном опыте
		Побуждать детей быть доброжелательным к людям (не вредничай, не обижай никого, не жадничай, чаще улыбайся).	Формировать привычку к соблюдению прав.	Формировать умение оперировать знаниями в реализации правового поведения; реализацию правового поведения в деятельности
			Вызвать желание строить своё поведение и общение друг с другом на основе полученных знаний.	Развивать умение проявлять в поведении, выразить в игровых и жизненных ситуациях социально ценные представления, основанные на уважении к другому человеку и признании его как ценности
			Формировать предпосылки активной гражданской позиции ребенка (умение осуществлять свободный выбор и нести за него ответственность)	Продолжать формировать предпосылки активной гражданской позиции ребенка (умение осуществлять свободный выбор и нести за него ответственность)

Ценность «Дружба»

Дружба признается величайшей социальной и нравственной ценностью большинством людей, считающих её при этом ценностью очень редкой. Дружба — это близкие взаимоотношения, основанные на глубокой личной привязанности и симпатии, на единстве взглядов, интересов и жизненных целей, которые выражаются в стремлении к длительному разностороннему общению.

Дружба - это не только чувства и содержательные взаимосвязи на основе эмоциональной привязанности, но и феномен нравственной категории, отражающей специфику проявления некоторых нравственных особенностей, таких как сочувствие и сопереживание. Помимо этого, важной характеристикой, отражающей сущность дружбы, является взаимопомощь, способная выступать как независимая, самостоятельная нравственная категория, а также в структуре дружбы, подчёркивая тем самым неразделимость рассматриваемых понятий.

Дружба — это одно из проявлений любви к человеку, единства между людьми, душевного резонанса друг с другом. Утверждение исключительности, несравненности друга равносильно признанию его абсолютной ценностью.

Основные критерии и свойства дружбы.

1) Близость и эмоциональность, связанные с избирательностью и исключительностью дружбы, обуславливают такие ее критерии, как бескорыстие, преданность и верность, требовательность и принципиальность, искренность и доверие.

2) Бескорыстие в дружбе предполагает такие отношения, которые свободны от соображений выгоды и строятся на готовности помочь друг другу, порой в ущерб своим личным интересам. Преданность и верность друга укрепляют веру человека в собственные силы.

Характер наших личных взаимоотношений неодинаков: знакомство, приятельство, товарищество и дружба — имеют свои отличительные особенности, личностный смысл и нравственную ценность.

Формирование дружеских взаимоотношений – это формирование жизненной позиции ребёнка, на основе которой в дальнейшем, он будет строить взаимоотношения с окружающими детьми. Поэтому, необходимо воспитывать у детей умение замечать затруднения товарища, его потребность в помощи, развивать эмоционально положительную направленность на сверстника. Дружба обогащает чувства ребёнка, развивает его потребности и интересы, укрепляет волевые черты характера. Дружба рождает желание не подвести товарища, не потерять его доверие, стать самому лучше, смелее, активнее. Дружба чутких, отзывчивых, внимательных, выдержанных, организованных, дисциплинированных детей со сверстниками, у которых ещё не развиты эти качества, положительно влияет на последних, вызывая у них стремление быть лучше. Общение с такими друзьями доставляет ребёнку радость, а присущая ему способность к подражанию позволяет заимствовать положительные качества

Ценность «Сотрудничество»

Особенность общения сверстников – преобладание инициативных действий над ответными. Проявляется это в невозможности продолжить диалог, для ребёнка важнее собственное действие или высказывание, а инициатива сверстника в большинстве случаев им не поддерживается. Несогласованность коммуникативных действий порождает конфликты, протесты, обиды. Задача педагога помочь ребёнку наладить контакт

друг с другом, учить слышать другого.

Общаясь со сверстником, ребёнок может стать равноправным партнёром в общении. Сверстник выступает объектом сравнения с собой, это та мерка, которая позволяет оценить себя на уровне реальных возможностей.

Содержание работы по воспитанию у детей дошкольного возраста ценностного тношения к «Дружбе» и «Сотрудничеству»:

- Повышать интереса у детей друг к другу;
- Способствовать тому, чтобы дети лучше узнали себя и своих сверстников;
- Увеличивать и расширять число контактов детей,
- Обучать детей проявлению чувств во взаимоотношениях с друзьями и сверстниками
- Обучать детей пониманию чувств других людей,
- Обучать детей умению оценивать друг друга по поступкам, особо оценивая умение играть в коллективе;
- Формировать у детей понимание дружбы как особой формы взаимоотношений;
- Побуждать детей ценить и беречь дружбу, защищать свои дружеские взаимоотношения.

Содержание воспитательной работы по приобщению детей к ценностям « Дружба» и «Сотрудничество» детей дошкольного возраста

<i>Компонент</i>	<i>Вторая младшая группа</i>	<i>Средняя группа</i>	<i>Старшая группа</i>	<i>Подготовительная группа</i>
<i>Эмоционально-побудительный</i>	Формировать у детей представления о дружбе, как ценности для любого человека	Формирование представление о взаимопомощи и дружелюбии	Помогать детям в осознании ценность дружбы	Воспитывать дружеские взаимоотношения между детьми, привычку играть, трудиться, заниматься сообща
	Формировать дружеские предпочтения и привязанности	Воспитывать интерес и симпатию к сверстникам, желание играть с ним	Формировать у детей оценочное и эмоциональное отношение к дружбе	Развивать у детей оценочное и эмоциональное отношение к дружбе
	Формировать у детей желание эмоционально откликаться на своих сверстников	Развивать у детей желание эмоционально откликаться на своих сверстников	Воспитывать гуманное отношение к сверстникам	Воспитывать гуманное отношение к сверстникам
	Воспитывать уважение к интересам и чувствам друзей	Формировать дружеские отношения в коллективе детей	Пробудить интерес к себе и своим сверстникам, как формирующийся личности	Способствовать мотивации детей к групповой работе, создание в группе атмосферы доверительности, доброжелательности, открытости, позитивного настроения детей

Формировать доброжелательное отношение друг к другу	Продолжать формировать доброжелательное отношение друг к другу	Развивать доброжелательное отношение друг к другу	Развивать доброжелательное отношение друг к другу
Воспитывать любовь к своему детскому саду	Воспитывать любовь к своему детскому саду	Развивать у детей чувство принадлежности к группе детей в группе	Развивать у детей чувство принадлежности к группе детей в группе
Воспитывать доброжелательное отношение к сверстникам	Воспитывать доброжелательное отношение к сверстникам	Развивать устойчивый интерес к сверстнику	Развивать устойчивый интерес к сверстнику
Формировать у детей чувство принадлежности к группе детского сада	Продолжать формировать у детей чувство принадлежности к группе детского сада	Способствовать накоплению опыта доброжелательных взаимоотношений со сверстниками	Расширять опыт доброжелательных взаимоотношений со сверстниками
Формировать положительные взаимоотношения между детьми	Формировать устойчивый интерес к сверстнику	Формировать умение детей прийти к общему решению, способность убеждать сверстника, аргументировать свою точку зрения	Воспитывать умение учитывать и принимать позицию другого, уважать чужое мнение.
Воспитывать интерес и симпатию к сверстникам, желание играть с ним	Учить дорожить дружескими взаимоотношениям	Учить называть нравственные качества настоящего товарища	Обучать описывать сверстников, выделяя характерные для них признаки
Обучать детей способам сотрудничества, как со взрослыми так и со сверстниками	Продолжать обучать детей способам сотрудничества, как со взрослыми так и со сверстниками	Развивать у детей способы сотрудничества, как со взрослыми так и со сверстниками	Развивать у детей способы сотрудничества, как со взрослыми так и со сверстниками
Формировать устойчивый интерес к сверстнику развивать доверие к взрослому формирование адекватного поведения в конфликтной ситуации	Формировать у детей умение согласовывать свои желания с товарищами	Формировать умение договариваться, помогать друг другу, стремление радовать старших хорошими поступками.	
Воспитывать позитивное эмоциональное отношение детей совместной деятельности: играют с удовольствием и интересом	Воспитывать позитивное эмоциональное отношение детей совместной деятельности: играют и занимаются с удовольствием и интересом	Побуждать к внимательному и бесконфликтному общению с товарищами, с умением уступить и простить в проблемной ситуации	Развивать умение детей прийти к общему решению, способность убеждать сверстника, аргументировать свою точку зрения

	Воспитывать доброжелательное отношение к сверстникам, эмоциональную отзывчивость, желание играть сообща.	Воспитывать доброжелательное отношение к сверстникам, эмоциональную отзывчивость, желание играть сообща.	Развивать у детей умение согласовывать свои желания с товарищами	Обучать детей оценивать свои поступки и поступки сверстников
	Учить детей внимательно слушать воспитателя, отвечать на его вопросы, не перебивать сверстников, проявлять уважительное отношение к ним	Вызвать чувство сопереживания, гордости за то, что помогли товарищу.	Воспитывать доброжелательное отношение к окружающим, умение слушать друг друга, работать сообща.	Обучать детей умению проявлять готовность к сотрудничеству, оказывать помощь и поддержку
<i>Деятельно-стный</i>	Формировать желание участвовать в совместных играх, умение соблюдать очерёдность в игре.	Продолжать формировать у детей умение контактировать в игровом сообществе	Воспитывать позитивное эмоциональное отношение детей совместной деятельности	Воспитывать позитивное эмоциональное отношение детей совместной деятельности
	Развивать желание общаться со сверстниками; — учить детей получать радость от совместных игр;	Продолжать обучать детей согласовывать свои действия с действиями сверстников	Развивать у детей умения согласовывать свои действия и действия сверстников	Развивать готовность ребёнка сотрудничать с другими детьми
	Закрепить у детей правила, что нужно играть дружно, не обижать друг друга, не отнимать игрушки	Развивать навыки познавательного и личностного общения со сверстниками и взрослыми	Учить оказывать внимание, поддержку тому, кто в этом нуждается;	Продолжать дальнейшее развитие умений и навыков делового, познавательного и личностного общения со взрослыми и сверстниками (умение понять сверстниками взрослого, встать на его точку зрения, поделиться своими знаниями, участвовать в общем деле).
	Воспитывать умение дружно играть	Формировать умение оказывать помощь другим в трудной ситуации	Развивать у детей умения договариваться, прислушиваться к мнению другого	Развивать у детей умения согласовывать свои действия и действия сверстников
Воспитывать умение выполнять поручения воспитателя	Развивать желание общаться со сверстниками;	Развивать у детей умения оказывать помощь другим в трудной ситуации	Развивать у детей умения договариваться, прислушиваться к мнению другого	

	Обучать детей согласовывать свои действия с действиями сверстников	Обучать детей получать радость от совместных игр;	Формировать умения применять свои индивидуальные способности в решении совместных задач со взрослыми и детьми	Формировать умения применять свои индивидуальные способности в решении совместных задач со взрослыми и детьми
	Формировать у детей умение контактировать в игровом сообществе	Укреплять доброжелательные отношения между детьми	Формировать готовность выручить сверстника, умение считаться с мнением и интересами товарищей по игре, сверстников	Формировать готовность выручить сверстника, умение считаться с мнением и интересами товарищей по игре, сверстников
			Формировать у детей умение выражать симпатию (улыбаться, обниматься, чем-то делиться с партнёром)	Развивать умение детей отражать отношения и взаимодействие взрослых друг с другом, используя ранее полученные знания
			Развивать умения договариваться, работать в команде научить детей отражать в продуктивной деятельности свои впечатления и представления	Формировать у детей умение выражать симпатию (улыбаться, обниматься, чем-то делиться с партнёром)

Познавательное направление

В основе познавательного направления воспитания **лежит ценность «Познание»**.

Образовательные области: социально – познавательное развитие.

Познание – есть социально-организованная форма духовно-творческой деятельности человека, направленная на получение и развитие достоверных знаний о действительности. Раскрытие ценности «Познание» происходит системно и последовательно различными способами в разных видах деятельности.

Дошкольный возраст имеет исключительно большое значение для развития способностей ребёнка, личностных качеств, овладения способами познания окружающего мира, формирования ценностных установок. Познавательная деятельность направлена на получение, переработку, создание новой информации, предполагает осознанное её применение.

Познавательная деятельность рассматривается как активная деятельность ребёнка по приобретению и использованию знаний. Она характеризуется познавательной активностью ребёнка, его активной преобразующей позицией как субъекта этой деятельности, заключающейся

в способности видеть и самостоятельно ставить познавательные задачи, намечать план действий, отбирать способы решения поставленной задачи, добиваться результата и анализировать его.

Ребёнка дошкольника интересует как мир предметов и объектов, так и мир событий и явлений. Человек, как «носитель» представлений и норм морали, интересует ребёнка с различных позиций: что делает, что говорит, как относится к кому или чему-либо.

Познание в дошкольном возрасте базируется на эмоционально-чувственном восприятии, поэтому важно пробуждать у детей различные эмоции и чувства, которые будут служить механизмом, приводящим в движение когнитивные процессы, условием поддержки поисковых, исследовательских действий, познавательного отношения детей к миру. Образуя определённую надстройку над процессами познания, эмоции не только сопровождают эти процессы, но и выступают существенными регуляторами их эффективности.

Задача воспитателя состоит не только в том, чтобы сообщать знания, но и управлять процессом усвоения знаний и способов деятельности, развивать познавательные умения ребёнка. Задача ребёнка — овладеть системой знаний, способами их получения, переработки, хранения и применения, воспитывая в себе необходимые качества личности дошкольника.

Значимым для воспитания является формирование целостной картины мира ребёнка, в которой интегрировано ценностное, эмоционально окрашенное отношение к миру, людям, природе, деятельности человека.

Познавательное развитие – одно из важнейших направлений дошкольного образования. **Задача педагогов дошкольной образовательной организации** – создать условия, найти наиболее удачные способы подачи информации для развития любознательности, познавательной активности, познавательных способностей детей В ДОУ важно правильно определить педагогическую позицию взрослого, чтобы не погасить познавательную активность, интересы, развить умственные способности детей, активно -положительное, заинтересованное отношение к миру.

Содержание работы по познавательному развитию направлено на:

- Развитие интеллектуальных эмоции, которые возникают в ходе познания и способствуют его протеканию (эмоции удивления, интереса, радости открытия, успеха, раздумий, сомнения, уверенности, догадки).
- Развитие детской компетентности посредством знакомства детей с разными сферами действительности должно лежать в сфере субъектного опыта ребёнка, быть интересным для дошкольника.
- Развить устойчивую интеллектуальную активность детей.
- Сформировать потребность в саморазвитии, личностные качества, позволяющий ощущать себя членом сообщества
- Формировать и развивать познавательную активность

Познавательную активность можно определить как интегральное качество личности, возникающее под влиянием потребности в познании на основе сформированного познавательного интереса (то есть – положительного отношения к процессу и объекту познания).

Поисково-экспериментальная деятельность

Цель поисково-экспериментальной деятельности дошкольников — развитие познавательных интересов, потребности и способности, самостоятельной поисковой деятельности на базе обогащенного и сформированного эмоционально-чувственного опыта.

Детское экспериментирование является особой формой поисковой деятельности, в которой наиболее ярко выражены процессы целеобразования, процессы возникновения и развития новых мотивов личности, лежащих в основе самодвижения, саморазвития дошкольников.

В детском экспериментировании наиболее мощно проявляется собственная активность детей, направленная на получение новых сведений, знаний (познавательная форма экспериментирования), на получение результатов творчества – новых построек, рисунков, сказок и т. п. (продуктивная форма экспериментирования), на поиск новых форм взаимодействия с другими людьми (социальное экспериментирование) и т. д.

Содержание воспитательной работы для детей от 1.6 до 3 лет

<i>Компонет воспитания</i>	Познавательное направление Ценность «Познание»
<i>Эмоционально – побудительный Деятельностный</i>	1. Формировать и поддерживать интерес ребенка к окружающему миру и активность в поведении и деятельности. 2. Поддерживать положительные переживания детей в процессе общения с природой родного края: радость, удивление, любопытство при восприятии природных объектов

Реализация содержания по познавательному направлению воспитания по возрастам

<i>Компонент</i>	<i>Вторая младшая группа</i>	<i>Средняя группа</i>	<i>Старшая группа</i>	<i>Подготовительная группа</i>
<i>Эмоционально-побудительный</i>	Поддерживать детское любопытство и развивать интерес детей к совместному со взрослым и самостоятельному познанию (наблюдать, обследовать, экспериментировать с разнообразными материалами).	Развивать потребность в новых знаниях, понимание значимости познания стремление сделать самому то, что доступно другому	Развивать потребность в новых знаниях, понимание значимости познания интерес к событиям общественной жизни в стране, в области, в родном городе	Развивать потребность в новых знаниях, понимание значимости познания устойчивым проявлением в познавательной деятельности детей познавательных ценностей, ценностей преобразования и ценностей переживания.
	Поддерживать детское любопытство и развивать интерес детей к совместному со	Формировать у детей интерес к самостоятельному участию	Формировать желание осознанного использования опыта других и своего	Развивать стремление ребёнка к познанию, желание выразить интеллектуальный отклик на процесс

	взрослым и самостоятельному познанию через наблюдения, обследование, экспериментирование с разнообразными материалами	с отдельными элементами новизны	собственного опыта	познани
	Стимулировать развитие разных видов детского восприятия (зрительного, слухового, осязательного, вкусового).	Развивать любознательность с помощью активного участия в экспериментировании.	Формировать умение выражать эмоционально -ценностное отношение к окружающему миру	Развивать умение выражать эмоционально -ценностное отношение к окружающему миру
	Вызвать эмоциональную отзывчивость и интерес к объектам изучения.	Вызвать эмоциональную отзывчивость и интерес к объектам изучения.	Обогащать познавательный опыт ребёнка, насыщать его новыми сведениями об окружающем,	Создавать условия для самостоятельного установления связей и отношений между системами объектов и явлений с применением различных средств.
	Развивать интересы детей, любознательность и познавательную мотивацию	Развивать познавательные и речевые умения по выявлению свойств, качеств и отношений объектов окружающего мира (предметного, природного, социального), способы обследования предметов.	Формировать познавательную активность дошкольника	Развивать познавательную активность дошкольника
	Развивать любознательность с помощью активного участия в экспериментировании.	Обучать детей самостоятельно определять цель и некоторые действия по ее реализации.	Развивать познавательный интерес к самостоятельному познанию объектов окружающего мира в его разнообразных проявлениях и простейших зависимостях, развивать аналитическое восприятие, умение использовать разные способы познания	Развивать у детей познавательный интерес к получению новых знаний, умений и навыков, внутреннюю целеустремленность и постоянную потребность использовать разные способы действия к накоплению, расширению знаний и кругозора

			(обследования объектов, устанавливать связи между способом обследования и познаваемым свойством предмета).	
	Развивать внимание, память, умение разгадывать загадки.	Поддерживать вхождение ребёнка в современный мир, разнообразное взаимодействие дошкольников с математикой, игрой, знакомством с миром природы, сенсорной культуры	Добиваться, чтобы ребенок имел версию решения проблемы, оригинальный ответ.	Развивать умение добывать информацию различными способами, учить определять оптимальный способ получения необходимой информации в соответствии с условиями и целями деятельности.
	Обучать ребёнка правильно отвечает на вопросы воспитателя	Формировать желание и эмоциональную отзывчивость проявлять познавательную инициативу в разных видах деятельности	Развивать активность, самостоятельность при решении проблемных и житейских задач, решении нравственных ситуаций.	Развивать исследовательское познавательное развитие, вызываемое в проблемной ситуации в условиях обучения, в общении
	С опорой на разные органы чувств обучать детей обследовать предметы (объекты), замечать их свойства	С опорой на разные органы чувств обучать детей обследовать предметы (объекты), замечать их свойства, устанавливать связи между качествами предмета и его назначением, выявлять простейшие зависимости (по форме, размеру, величине, количеству), прослеживать изменения объектов по одному - двум признакам,	Развивать умение дошкольников осуществлять элементарную поисковую деятельность, замечать и осознавать противоречия в суждениях, использовать разные проверки предположений.	Совершенствовать действия экспериментального характера, направленные на выявление скрытых свойств объектов.
		Развивать в ребёнке эмоциональную	Развивать в ребёнке эмоциональную отзывчивость на	Расширять возможности для возникновения и закрепления

		отзывчивость на основе разного образовательного содержания	основе разного образовательного содержания.	устойчивых познавательных интересов
<i>Деятельностный</i>	Поощрять стремление ребёнка понять, запомнить, воспроизвести знания,	Содействовать накоплению ребёнком личного опыта познания окружающего мира	Развивать умение отражать результаты познания в речи, рассуждать, пояснять, приводить примеры и аналогии.	Совершенствует познавательные умения, направляет ребёнка к тому, чтобы он мог замечать противоречия, формулировать познавательную задачу, использовал разные способы проверки предположений, использовал вариативные способы сравнения с опорой на систему сенсорных эталонов, умел упорядочивать, классифицировать объекты действительности, применять результаты познания в разных видах детской деятельности
		Воспитывать желание познавать, исследовать окружающий мир	выбор нового, самостоятельно разрешает ситуацию, определяет цель и основные действия по ее реализации.	Продолжать развивать умение самостоятельно действовать в соот- ветствии с предлагаемым алгоритмом; ставить цель, составлять собственный алгоритм; обнаруживать несоответствие результата и цели; корректировать свою деятельность
				Учить детей самостоятельно составлять модели и использовать их в познавательно-исследовательской деятельности.

Физическое и оздоровительное направление воспитания

В основе физического и оздоровительного направления воспитания лежат ценности «Жизнь» и «Здоровье».

Образовательные области: социально – коммуникативное развитие, физическое развитие.

Жизнь и здоровье - это самые главные ценности для всех времён и народов т.к. это общечеловеческие непреходящие ценности, они – превыше всего.

Ценностное отношение к здоровью представляет собой внутренний механизм регуляции поведения, основанный на высокой субъективной

значимости здоровья и его осознании в качестве предпосылки реализации своих жизненных задач.

Формирование ценностного отношения к здоровью – это составная часть базовой культуры личности, отражающая осознанное, ценностное отношение человека к собственному здоровью, основанная на желании вести здоровый образ жизни, выраженная в полноценном физическом, психическом, духовно-нравственном и социальном развитии.

Дошкольный возраст является решающим в формировании фундамента физического и психического здоровья. Ведь именно до семи лет идёт интенсивное развитие органов и становление функциональных систем организма, закладываются основные черты личности, формируется характер. Важно на этом этапе сформировать у детей базу знаний и практических навыков здорового образа жизни, осознанную потребность в систематических занятиях физической культурой и спортом.

Одной из ведущих задач образовательной области «Физическое развитие» ФГОС ДО является гармоничное развитие у воспитанников физического и психического здоровья, создание особого осознанного отношения детей к собственному здоровью.

Отношение ребёнка к своему здоровью напрямую зависит от сформированности в его сознании этого понятия и является фундаментом, на котором можно выстроить потребность в здоровом образе жизни. От здоровья, жизнерадостности детей зависят их духовная жизнь, мировоззрение, умственное развитие, прочность знаний, вера в свои силы.

Ребёнок дошкольного возраста осваивает ценности, познавая самого себя, проживая свои эмоции, чувства, впечатления, накапливая свой личный опыт отношений, ошибок и достижений. В связи с этим, большое значение имеют воспитательные ситуации, которые педагог создаёт для того, чтобы ребёнок освоил ценности жизни, здоровья, движения и безопасности.

Отношение ребёнка к своему здоровью напрямую зависит от сформированности в его сознании этого понятия и является фундаментом, на котором можно выстроить потребность в здоровом образе жизни. От здоровья, жизнерадостности детей зависят их духовная жизнь, мировоззрение, умственное развитие, прочность знаний, вера в свои силы.

Сформированность отношения к здоровью как к главной ценности в жизни становится основой формирования у детей потребности в здоровом образе жизни. Таким образом, наличие этой потребности помогает решить важнейшую психологическую и социальную задачу становление у ребёнка позиции субъекта своего здоровья и здоровья окружающих. Психологической основой формирования позиции ответственности в отношении своего здоровья является наличие у ребёнка потребности в здоровом образе жизни. В понимании детей роль физического, психического и социального здоровья и соответствующего здорового образа жизни ещё находится на этапе становления.

В соответствии с ФГОС ДО задачами воспитания ценностного отношения к здоровью у детей дошкольного возраста являются:

- воспитание целостного отношения к здоровью и человеческой жизни, развитие мотивации к сбережению своего здоровья и здоровья окружающих людей в целом;
- развитие здоровьесберегающей компетентности дошкольников;
- поддержка веры ребенка в свои возможности и собственные силы, воспитание его как субъекта здоровьесберегающей деятельности и поведения

Содержание работы включает в себя:

- Формировать у детей представление о себе как отдельном человеке;
- Дать первоначальные знания о здоровом образе жизни; о пользе физического здоровья; о пользе психического здоровья; о пользе социального здоровья
- Формирование умения рассказать о способах заботы о себе и окружающем мире;
- Формированием привычки к чистоте, соблюдению гигиенических требований, с подвижным образом жизни, представлениями об окружающей среде и ее воздействии на здоровье человека.
- Показать модели здорового поведения.
- Формирование у детей представление об организме человека
- Формирование представления о том, что вредно, а что полезно.
- Формирование представлений об опасных для человека и окружающего мира природы ситуациях и способах поведения в них.
- Приобщение к правилам безопасного для человека и окружающего мира природы поведения.
- Передача детям знаний о правилах безопасности дорожного движения в качестве пешехода и пассажира транспортного средства.
- Формирование осторожного и осмотрительного отношения к потенциально опасным для человека и окружающего мира природы ситуациям.
- Способствовать овладению основами культурно -гигиенических навыков.
- Знакомить с элементами самоконтроля во время разнообразной двигательной деятельности. Учить понимать, как влияют физические упражнения на организм человека, на его самочувствие.
- Формировать у детей представления о продуктах питания, блюдах, их значения в сохранении здоровья;
- Формировать у детей базовые представления о формировании ценностей здорового образа жизни и традиционных видах физической активности.

Содержание воспитательной работы для детей от 1.6 до 3 лет

<i>Компонет воспита-ния</i>	Физическое и оздоровительное воспитания Ценность «Здоровье»
<p><i>Эмоционально</i></p> <p><i>– побудительный</i></p> <p><i>Деятельностный</i></p>	<p>Способствовать развитию элементарных навыков самообслуживания.</p> <p>Формировать у детей привычку мыть руки, насухо вытирать их личным полотенцем.</p> <p>Помогать детям осваивать правила приёма пищи Учить детей одеваться и раздеваться в определённом порядке; при небольшой помощи взрослого снимать одежду, обувь (расстёгивать пуговицы спереди, застёжки на липучках); в определённом порядке аккуратно складывать снятую одежду.</p> <p>Расширять опыт ориентировки в частях собственного тела (голова, лицо, руки, ноги).</p> <p>Способствовать созданию определённого эмоционального настроения.</p> <p>Формировать представление о правилах безопасного поведения</p> <p>Знакомить с понятиями «можно — нельзя», «опасно».</p> <p>Формировать представления о правилах безопасного поведения в играх с песком и водой (воду не пить, песком не бросаться и т. д..</p>

Реализация содержания по физическому и оздоровительному направлению воспитания по возрастам.

<i>Компонент</i>	<i>Вторая младшая группа</i>	<i>Средняя группа</i>	<i>Старшая группа</i>	<i>Подготовительная группа</i>
Физическое и оздоровительное воспитания Ценности «Жизнь» и «Здоровье»				
<i>Эмоциональ но- побудительный</i>	Воспитывать заботливое отношение к своему телу.	Воспитывать бережное отношение к своему организму, умение оценивать себя и своё состояние.	Воспитывать осознанное отношение к потреблению пищи.	Воспитывать осознанное отношение к своему здоровью, понимание необходимости заботиться о нём.
	Воспитывать у детей желание детей заниматься физической культурой	Воспитывать у детей желание детей заниматься физической культурой	Формировать заинтересованность к здоровью сберегающей деятельности	Формировать осознанное отношение к здоровью как ведущей ценности и мотивации к здоровому образу жизни.
	Побуждать детей получать удовольствие в ходе выполнения простейших умений и навыков гигиенической культуры.	Побуждать детей получать удовольствие в ходе выполнения простейших умений и навыков гигиенической культуры, процессов самообслуживания.	Воспитывать осознанное отношение к потребностям своего организма	Воспитывать у детей ценностное отношение к здоровью и жизни.

	Формировать интерес к правилам здоровья сберегающего и безопасного поведения.	Приобщать детей к здоровому образу жизни.	Воспитывать ценностное отношение к своему здоровью и здоровью окружающих.	Развивать осознанное отношение к привычкам, расширять представление о полезных и вредных привычках.
			Воспитывать чувство ответственности за личную безопасность, желание оказать помощь другим людям.	Помочь детям осознать самоценность своей и ценность жизни другого человека.
			Заинтересовать проблемой сбережения своего здоровья способствовать развитию интереса к нормам и правилам ЗОЖ, здоровьесберегающего поведения.	Укреплять уверенность в необходимости ведения здорового образа жизни
			Воспитывать желание быть здоровыми.	Закреплять у детей желание сознательно использовать свои знания и умения в обыденной жизни, придерживаться здорового образа жизни.
				Развивать способность воспринимать, чувствовать, понимать и правильно оценивать красоту, изящество, выразительность движений, поз, осанки, красоту костюмов, физкультурного инвентаря, окружающей обстановки
Деятельностны й	Воспитывать желание быть чистыми и аккуратными.	Побуждать детей проявлять самостоятельность здоровье сберегающей компетентности в разных видах детской деятельности и поведении.	Формировать у детей потребности усвоения правил безопасного поведения, умению ими пользоваться. Формировать осмотрительное отношение к опасным для жизни и здоровья ребёнка ситуациям .	Воспитывать потребности в двигательной активности
	Формировать потребность правильно вести себя дома и на улице, избегать получения травмы.	Побуждать детей соблюдать элементарные правила поведения на улице и в транспорте, элементарные правила дорожного движения.	Воспитывать умения соблюдать правила по охране жизни и здоровья во время экстремальных ситуаций (грозы, наводнения, пожара и пр.).	Совершенствовать навыки безопасного поведения

	Формировать интерес к физической культуре и спорту.	Развивать интерес к физической культуре и спорту	Укреплять потребность в занятиях физкультурой	Укреплять потребность в занятиях физкультурой
	Формировать у детей стремление соблюдать гигиенические навыки.	Воспитывать желание быть чистыми и аккуратными.	Совершенствовать навыки пользования предметами личной гигиены.	Развивать самостоятельность детей в выполнении гигиенических процедур.
	Воспитывать потребности в двигательной активности	Воспитывать потребности в двигательной активности	Воспитывать потребности в двигательной активности	Предоставить возможность проявить свои способности, умения, разнообразно использовать свой двигательный опыт
	Побуждать детей соблюдать элементарные правила гигиены (моет руки с мылом, пользуется расчёской, носовым платком, прикрывает рот при кашле)	Побуждать детей соблюдать элементарные правила гигиены (моет руки с мылом, пользуется расчёской, носовым платком, прикрывает рот при кашле).	Формировать умения делать предположения по поводу своих действий необходимых решения задач сохранения и укрепления здоровья	Развивать умение описывать состояние своего здоровья.
			Побуждать детей бережно относиться к своему здоровью	Развивать умения делать предположения по поводу своих действий необходимых решения задач сохранения и укрепления здоровья

Трудовое направление воспитания

В основе трудового направления воспитания лежит **ценность «Труд»**

Образовательные области: социально – коммуникативное развитие

Труд является одним из важных факторов воспитания личности. Он не только воспитывает, но и развивает нас, как личность, а понимание ценности труда делает человека человеком.

Ценностное отношение к труду является важной составляющей содержания воспитания личности. Оно предполагает осознание детьми дошкольного возраста значимости труда, развитую потребность в трудовой активности, инициативность, склонность к деятельности.

Ценностное отношение к труду трактуется как личностное образование, которое характеризует место трудовой активной деятельности в целом в системе ценностей индивида и проявляется в его направленности на активный предметно -преобразующей труд, желание добросовестно и ответственно работать, осознание социальной значимости труда, как обязанностей и духовной потребности в уважении человеческого труда, индивидуального отношения к трудовой деятельности.

Содержание работы включает в себя:

- Дать первоначальные представления о хозяйственно-бытовом труде взрослых дома и в детском саду, выделить его направленности на заботу о детях и близких им людях воспитывать уважение к людям любой профессии, подчёркивать значимость результатов их труда. Формирование системных знаний о труде взрослых.
- Ребёнка необходимо знакомить с процессом труда взрослых, рассказывать о создании разных продуктов труда. В результате у детей будут формироваться представления о содержательной части трудовой деятельности взрослых, станет воспитываться уважение к труду.
- Формирование системных знаний детей о труде взрослых предполагает знакомство дошкольников с конкретными трудовыми процессами, преобразование человеком предмета труда в продукт (результат труда). Системные знания о труде дают возможность детям старшего дошкольного возраста установить связь между результатом труда и деньгами.
- Формировать у детей умение самостоятельно обслуживать себя, учить узнавать и называть некоторые трудовые действия, привлекать к выполнению простейших трудовых действий формировать представления о способах обращения ко взрослому и сверстнику за помощью в процессе самообслуживания, умения выражать слова благодарности за оказание помощи в процессе трудовой деятельности;
- Приучать поддерживать порядок в игровой комнате, по окончании игр расставлять игровой материал по местам.
- Приобщение детей к доступным видам трудовой деятельности.
- Формирование умения ответственно относиться к порученному заданию (умение и желание доводить дело до конца, стремление сделать его хорошо).
- Формирование позитивных установок к различным видам труда и творчества.
- Воспитание ценностного отношения к собственному труду, труду других людей и его результатам.

Содержание воспитательной работы для детей от 1.6 до 3 лет

Компонет воспитания	Трудовое воспитание Ценность «Труд»
<i>Эмоционально - побудительный Деятельностный</i>	Учить детей одеваться в определённой последовательности Привлекать к выполнению простейших трудовых действий: совместно с взрослым накрывать на стол привлекать внимание детей к работе помощника воспитателя, объяснить, что и для чего он делает. Воспитывать желание помогать взрослым Побуждать детей помогать убирать игрушки на место, формировать привычку убирать игрушки на место по окончании игры. Поощрять интерес детей к деятельности взрослых. Расширять круг наблюдений детей за трудом взрослых. Обращать их внимание на то, что и как делает взрослый, зачем он выполняет те или иные действия. Поддерживать желание помогать взрослым. Обращать внимание на то, что и как делает взрослый (как ухаживает за растениями (поливает) и животными (кормит); как дворник подметает двор, убирает снег; как столяр чинит беседку и т. д.), объяснять, зачем он выполняет те или иные действия.

	<p>Учить узнавать и называть некоторые трудовые действия (помощник воспитателя моет посуду, приносит еду, меняет полотенца и т. д.).</p> <p>Воспитывать уважительное отношение к труду взрослых.</p> <p>Способствовать осознанию и принятию правил безопасного поведения на основе представлений о предметах и материалах, которые дети широко используют в разных видах деятельности (предметна) деятельность, игра, самообслуживание).</p>
--	--

Реализация содержания по трудовому направлению воспитания по возрастам

Компонент	Вторая младшая группа	Средняя группа	Старшая группа	Подготовительная группа
<i>Эмоционально - побудительный</i>	Формировать привычку к аккуратности и опрятности (умение обслуживать себя, добиваясь тщательности выполнения необходимых действий, самостоятельности).	Воспитывать эмоциональную отзывчивость, сопереживание, добросовестное и ответственное отношение к делу, товарищество и другие личностные качества.	Воспитывать у детей эмоциональный отклик на труд	Воспитывать у детей эмоциональное отношение к трудовой деятельности
	Воспитывать уважительное, бережное отношение к результатам своего труда, труда и творчества сверстников (рисункам, поделкам, постройкам и т.п.).	Воспитывать интерес за трудовыми действиями взрослых по созданию или преобразованию предметов.	Воспитывать уважение к результатам труда и творчества сверстников	Воспитывать у детей интерес, зачем нужна работа, кому предназначен её результат
	Формировать у ребенка бережное отношение к предметам и игрушкам как результатам труда взрослых.	Формировать положительное отношения ребенка к собственному труду	Формировать ответственное отношение к порученному заданию (умение и желание доводить дело до конца, стремление сделать его хорошо).	Воспитывать осознанное побуждение ребёнка к овладению трудовыми умениями
	Формировать положительное отношение к труду взрослых	Формировать у детей бережное отношение к результатам труда взрослых	Способствовать развитию интереса к труду взрослых.	Развивать познавательный интерес к деятельности взрослых и желание овладеть той или другой профессией.

	Воспитывать уважение к людям знакомых профессий.	Формировать уважение к труду людей, направленному на благо родного города	Воспитывать в детях уважительное отношение к труженнику и результатам его труда, желание подражать ему в своей деятельности, проявлять нравственные качества	Воспитывать в детях уважительное отношение к труженнику и результатам его труда, желание подражать ему в своей деятельности, проявлять нравственные качества
	Приобщать детей к самообслуживанию (одевание, раздевание, умывание), способствовать развитию самостоятельности, волевых усилий, положительной самооценки.	Воспитывать ценностное отношение к предметному миру как результату человеческого труда.	Способствовать формированию таких качеств как долг и ответственность, бережливость и ответственное отношение к труду	Способствовать формированию таких качеств как долг и ответственность, бережливость и ответственное отношение к труду
			Продолжать формировать осознанное отношение и интерес к трудовой деятельности, умение достигать запланированного результата.	Воспитывать культуру трудовой деятельности, бережное отношение к материалам и инструментам.
Деятельностный	Помочь ребёнку освоить первые представления и соответствующий словарь о конкретных видах хозяйственно-бытового труда, направленных на заботу о детях (мытьё посуды, уборка помещений детского сада и участка и т.п.)	Формировать у детей умение самостоятельно ставить цель, видеть необходимость выполнения определённых действий для достижения результата	Продолжать приучать ребёнка трудиться.	Развивать творческую инициативу, способность реализовывать себя в разных видах труда и творчества.
	Способствовать развитию у детей желания помогать взрослым и выполнять элементарные трудовые поручения: поливать комнатные растения, сажать лук, сеять крупные семена, счищать снег со скамеек, подкармливать зимующих птиц	Развивать желание охотно включаться в совместный труд со взрослыми или сверстниками	Воспитывать у детей стремление начать трудиться по собственному побуждению и проявлять творчество и инициативу в процессе труда в доступных его видах.	Развивать у детей стремление начать трудиться по собственному побуждению и проявлять творчество и инициативу в процессе труда в доступных его видах

	и пр.			
	Способствовать осознанию и принятию правил безопасного поведения на основе представлений о предметах и материалах, которые дети широко используют в разных видах деятельности (предметная деятельность, игра, самообслуживание).	Способствовать развитию самостоятельности, желания брать на себя повседневные трудовые обязанности, включая повседневные трудовые дела в условиях детского сада и семьи.	Обеспечить развитие субъекта и расширять диапазон обязанностей в элементарной трудовой деятельности по самообслуживанию, хозяйственно - бытовому труду и конструированию, труду в природе (в объёме возрастных возможностей)	Обеспечить более широкое включение в реальные трудовые связи со взрослыми и сверстниками через дежурство, выполнение трудовых поручений на основе развития позиции субъекта и усложнения круга продуктивных, коммуникативных и творческих задач, связанных с трудовой деятельностью в условиях детского сада и семьи (в объёме возрастных возможностей).
	Приучать соблюдать порядок и чистоту в помещении и на участке детского сада	Приучать соблюдать порядок и чистоту в помещении и на участке детского сада	Приучать самостоятельно готовить своё рабочее место и убирать его после окончания занятий рисованием, лепкой, аппликацией (мыть баночки, кисти, протирать стол и т. д.).	Развивать у ребёнка навыки самообслуживания
	Побуждать оказывать помощь взрослым.	Побуждать оказывать помощь взрослым.	Способствовать активности ребёнка в стремлении к познанию разных видов труда и профессий, применению техники, современных машин и механизмов в труде.	Развивать у детей умение применять полученные представления и умения в самостоятельной трудовой деятельности.

Эстетическое направление воспитания

В основе эстетического направления воспитания лежат **ценности «Культура» и «Красота»**.

Образовательные области: речевое развитие, художественно – эстетическое развитие. **Ценность «Культура»**

Культура - это совокупность достижений человеческого общества в производственной, общественной и духовной жизни. Культура несёт в себе те ценности и нормы поведения, которые укладываются в правила и применяются к тому обществу, где развивается культура. Она объединяет людей в единое целое посредством символов.

Поскольку культура — это все, что придумано и создано людьми, это социальный опыт, передающийся из поколения в поколение, то центральная проблема культурно - образовательного проекта всегда касается смыслов и сущности человеческой деятельности.

Воспитание будет тем эффективнее, чем в большей степени оно будет интегрировано и вписано в контекст культуры, а воспитанник будет активно овладевать и творчески развивать лучшие образцы культуры нации, страны, мировой цивилизации.

Введение детей в культуру это сфера социально – педагогической деятельности, которая обогащается за счёт использования социума в эстетическом освоении детьми художественной картины мира, установления взаимосвязи ценностей культуры и искусства и тех видов художественной деятельности, которые являются ведущими в дошкольном возрасте – изобразительной, игровой, театрализованной и т. д.

Воспитание ценностного отношения должно строиться на основе приобщения детей к общечеловеческой культуре, погружения в этику и эстетику шедевров мирового и национального искусства, творческой самореализации каждого ребёнка. В воспитании милосердия культурологический подход определяет направленность содержательного компонента образования на развитие интеллектуально - нравственных способностей дошкольника, на духовно - нравственное развитие его личности в контексте общечеловеческой и национальной культуры.

Искусство представляется как предметное воплощение моральных и духовных ценностей и идеалов. Через искусство ребёнок осваивает культурный опыт и традиции общества. Ценностное отношение к искусству в виде внутренней позиции личности, отражающей переживаемую связь человека с искусством, отличающейся эстетической значимостью для него искусства, практическим интересом к нему, в основе которой лежит его художественный опыт, формируемой в ходе художественной деятельности и художественного общения. Через познание художественных образов дошкольники получают колоссальный опыт эмоциональных переживаний. В художественном переживании закрепляются субъективно окрашенные представления личности о мире, оформляется личностно значимое ценностное отношение к миру, которое затем реализуется в поведении личности, в её творческих и бытийных взаимодействиях с окружающим миром. Образы искусства притягательны для детей дошкольного (особенно старшего) возраста и как образцы для подражания.

Особую роль в воспитании ценностного отношения к культуре играет народная культура. Приобщение дошкольников к национальной культуре - актуальный вопрос современности, поскольку каждый народ не просто хранит исторически сложившиеся воспитательные традиции и особенности, но и стремится перенести их в будущее, чтобы не утратить национальной самобытности. При этом важнейшим условием

полноценного развития народа является сохранение своего родного языка. Овладение языком является одним из самых важных приобретений ребёнка в дошкольном возрасте. Это его национальное богатство. Именно в дошкольном возрасте активно усваивается родная речь, идёт погружение в истоки национальной культуры.

Воспитание ценностного отношения к миру культуры рассматривается как разработка и реализация в системе дошкольного образования культурно - антропологических практик, как особого вида деятельности по освоению и преобразованию ребёнком объектов предметно - развивающей среды дошкольного образования на основе правовых и свободных практик, практик культурной идентификации и целостности телесно - душевно-духовной организации ребёнка, практик расширения возможностей ребёнка в различных образовательных областях выступает содержанием и условиями формирования интегративных качеств личности дошкольника.

Россия — многонациональное государство, поэтому уже с дошкольного возраста нужно приобщать детей не только к культуре своего народа, но и к уважительному, доброму отношению к представителям других культур.

Приобщение детей к культуре народов России помогает детям понять и приобщиться к традициям своего народа, осознать свою принадлежность к определённой нации, а также страны в целом. В ходе приобщения ребёнка к культуре происходит не только ознакомление детей с традициями, обычаями, фактами, опытом заложенными в культуре, но и формирование положительного отношения к ней, ценностного отношения.

Культура России включает народное искусство, раскрывающее истоки духовной жизни народов, населяющих нашу страну, наглядно демонстрирующее его моральные, эстетические ценности, художественный вкус и являющееся частью его истории.

Из поколения в поколение человечество передаёт своим потомкам народные сказания, преданья, поверья, сказки, пословицы, поговорки, то, что является отражением народного духа, в чем выражается народная мысль. Все это дошло до нас в виде народного творчества, которые хранят в себе духовное и нравственное богатство, бесценный опыт народа, связывая настоящее с прошлым. Задача педагогов – сохранить эти богатства и передать следующим поколениям.

Ценностное отношение к народному искусству старших дошкольников характеризуется совокупностью осознанных на личностно-смысловом уровне представлений о ценности народного искусства, проявлением ответственного и бережного отношения к предметам народного искусства, умением выбирать собственную линию поведения, ориентированную на ценностное отношение к народному искусству. Ценностное отношение к народному искусству способствует духовному обогащению ребенка, его приобщению к национальным традициям. Оно пробуждает творческую активность, развивает эмоционально-чувственную сферу, образное мышление, воображение, наблюдательность, ум, стимулирует развитие ассоциативной памяти, формирует эстетические представления, нравственное поведение. Поэтому именно ценностное отношение к народному искусству становится средством и общения, и познания действительности и развития, и эстетического воспитания

Усвоение дошкольниками культурного наследия своих предков, уникальности его традиций и самобытности обычаев формирует в

ребёнке национальное самосознание, уважение к культуре остальных народов и активную гражданскую позицию.

Знакомя дошкольников с национальной культурой, обычаями и традициями, обучая родному языку, педагог формирует начало национального самосознания.

содержание образования должно быть ориентировано на общечеловеческие ценности, на понимание различий (расовых, национальных) между людьми не как антагонистически противоречивых, а как обусловленных природой и историей и дающих возможность расширить и обогатить социальный опыт каждого индивида

Содержание образовательной работы по формированию ценностного отношения к культуре направлено на:

- ✓ Формирование и поддержание интереса детей к традициям, предметам культуры
- ✓ Воспитание бережного отношения к памятникам природы, истории и культуры
- ✓ Целенаправленное приобщение дошкольников к культуре жителей нашей планеты (формирование представлений о некоторых странах, развитие интереса и воспитание уважения к деятельности, культуре, быту представителей этих стран),

Формирование и развитие у детей эмоционально-положительного отношения к представителям других рас и культур, интереса к традициям, культуре, быту, культурному наследию жителей других стран

К эстетическим ценностям относятся ценность «Красота», т.е. понимание прекрасного, которое порождается явлениями природы, результатами труда людей, художественной и творческой деятельностью.

Ценность «Красота» является важнейшей характеристикой становления личности, отражающий уровень самоопределения человеческой индивидуальности. Необходимо отметить, что ценность «Красота» не сводится к простой способности эстетической оценки, поскольку не останавливается на самой оценке, а завершается присвоением или отрицанием культурной, эстетической ценности.

Содержание работы по формированию ценностного отношения к красоте направлено на понимание красоты детьми дошкольного возраста.

Понимание красоты – одна из универсальных форм отражения материального мира в человеческом сознании, которая раскрывает смысл явлений природы и общества, а также является основной категорией искусства и эстетического в целом.

Содержание воспитательной работы для детей от 1.6 до 3 лет

<i>Компонет воспитания</i>	Присвоение детьми эстетических ценностей Ценности «Культура» и «Красота»
<i>Эмоционально- Побудительный Деятельностный</i>	<p>Обогащать детские художественные впечатления через поэтические, музыкальные произведения</p> <p>Через наблюдения накапливать у детей эстетический опыт, опыт художественных впечатлений</p> <p>Формирование у детей положительных эмоций, интереса к окружающему миру через ознакомление с предметами народного быта, которые окружают маленького ребёнка</p> <p>Через совместную деятельность взрослого и ребёнка вызывать у детей эстетические переживания, эмоциональный отклик на прекрасное</p> <p>Через окружающие предметы пробуждающие душу ребёнка, воспитывать в нем чувство красоты и любознательность</p>

Реализация содержания эстетического направления воспитания по возрастам

Присвоение детьми моральных и нравственных ценностей Ценность и «Культура» и «Красота»				
<i>Компонент</i>	<i>Вторая младшая группа</i>	<i>Средняя группа</i>	<i>Старшая группа</i>	<i>Подготовительная группа</i>
<i>Эмоционально- побудительный</i>	Формировать бережное отношение к культурно-историческому наследию родного города (посёлка) вызвать в детях чувство восхищения родным городом (посёлком)	Формировать бережное отношение к культурно-историческому наследию родного города	Формировать бережное отношение к культурно-историческому наследию родного города, родного региона	Формировать бережное отношение к культурно-историческому наследию РФ
	Воспитывать эмоциональную отзывчивость и эстетическое восприятие культуры	Формировать у детей эмоциональную отзывчивости посредством художественных образов	Обучать детей эмоционально откликаться на культурное достояние и красоту родного региона	Развивать у детей эмоциональную отзывчивости посредством отклика на произведения культуры
	Формировать представления о культурных ценностях народа	Вызывать в детях чувство восхищения родным городом	Формировать у детей эмоциональную отзывчивость посредством отклика на произведения культуры	Развивать у детей эмоциональную отзывчивость на различные выразительные средства, не осознают эстетические качества в

				произведениях культуры и искусства
	Прививать любовь и уважение к предметам народного творчества.	Прививать любовь и уважение к предметам народного творчества.	Развивать у детей интереса к родному языку, стремления владеть и пользоваться им	Развивать у детей интереса к родному языку, стремления владеть и пользоваться им
	Вызвать интерес к русской народной культуре	Вызвать интерес к русской народной культуре	Развивать у детей познавательный интерес к культурному достоянию Родного края, России	Развивать у детей познавательный интерес к культурному достоянию России
	Формировать умение детей видеть и замечать что-то красивое, возвышенное и необычное, знакомство с шедеврами мирового искусства, ощущение гармонии и восхищение миром	Развивать у детей эстетические эмоции в ходе восприятия произведений искусства и в собственном изобразительном творчестве.	Приобщать детей к культуре и традициям народов, проживающих на территории Родного края	Продолжать приобщать детей к культуре и традициям народов, проживающих на территории России
		Умение подмечать красивое в обычных вещах	Формировать у детей эстетические потребности: созерцать красоту окружающего мира, отображать её с помощью доступных художественных эталонов.	воспитывать стремление к эстетически оправданному поведению,
			Способствовать приобщению детей к произведениям искусства средствами художественных эталонов, познакомить их с различными видами и жанрами искусства.	Способствовать приобщению детей к произведениям искусства средствами художественных эталонов, познакомить их с различными видами и жанрами искусства.
			расширение спектра эмоциональных чувств, возникающих как при восприятии произведений искусства,	Расширять эстетический опыт

<i>Деятельностный</i>	Воспитывать бережное отношение к книгам, как объектам культуры,	Стимулировать детей к бережному отношению к произведениям культуры	Развивать способности к осознанному ценностному выбору в творческом самовыражении	Развивать способности к осознанному ценностному выбору в творческом самовыражении
Уважительное отношение к истории, культуре других стран и народов Ценности «Культура», «Красота»				
<i>Компонент</i>	<i>Вторая младшая группа</i>	<i>Средняя группа</i>	<i>Старшая группа</i>	<i>Подготовительная группа</i>
<i>Эмоционально-побудительный</i>	Работа по воспитанию у детей уважительного отношения к истории, культуре других стран и народов в младшей и средней не проводится так как не соответствует возрастному развитию детей.	Воспитывать уважение к другим народам на земле	Воспитывать эмоционально -положительное отношение к культуре и традициям разных стран	
<i>Деятельностный</i>	Работа по воспитанию у детей уважительного отношения к истории, культуре других стран и народов в младшей и средней не проводится так как не соответствует возрастному развитию детей.	Побуждать детей стремиться узнавать новое о других странах и народах	Воспитывать интерес к другим странам и народам Формировать стремление к позитивному взаимодействию с представителями других рас и национальностей, отражение в речи общих толерантных установок и мотивов Формировать потребность к познанию мира и ценностей культуры	

2.7.2.5 Формы совместной деятельности в образовательной организации

Работа с родителями (законными представителями)

Содержание данного раздела обязательной части ОП МАДОУ ДСКН №7 г. Сосновоборска построено в соответствии с п. 29.3.5.1. Федеральной Рабочей программы воспитания ФОП ДО

Работа с родителями (законными представителями) детей дошкольного возраста строиться на принципах ценностного единства и сотрудничества всех субъектов социокультурного окружения МАДОУ.

Цель взаимодействия – объединение усилий педагогов ДОУ и семьи по созданию условий для развития личности ребёнка на основе социокультурных, духовно- нравственных ценностей и правил, принятых в российском обществе.

Задачи взаимодействия педагогического коллектива с семьями воспитанников:

- обеспечение психолого-педагогической поддержки семьи и повышение компетентности родителей (законных представителей) в вопросах воспитания, развития и образования, охраны и укрепления здоровья;
- оказание помощи родителям (законным представителям) в воспитании детей, охране и укреплении их физического и психического здоровья, в развитии индивидуальных способностей и необходимой коррекции нарушений их развития;
- объединение усилия педагогов и семьи по воспитанию дошкольников посредством совместных мероприятий;
- создание возможностей для обсуждения с родителями (законными представителями) детей вопросов, связанных с реализацией программы.

Формат взаимодействия с родителями должен заключаться в следующем: родители и воспитатели не «заказчик» и «исполнитель», а коллеги и партнеры, у которых общая задача — воспитание ребенка, при этом воспитатель, как профессионал, занимает экспертную позицию, а родитель прислушивается к мнению воспитателя и содействует ему по мере сил.

Формы взаимодействия с родителями в рамках решения поставленных задач:

- тестирование, опрос, анкетирование, интервьюирование;
- информационные стенды;
- консультации, беседы, рекомендации;
- онлайн-информирование на сайте ДОУ;
- семинары – практикумы, «круглые столы» и пр.;
- образовательные проекты;
- совместные экскурсии;
- открытые просмотры мероприятий с участием детей;
- День открытых дверей;
- совместные досуги, праздники, концерты и пр.;
- творческие выставки, вернисажи;
- конкурсы;
- экспозиции семейных реликвии, коллекций, традиций;
- благотворительные акции;
- участие в работе Совета родителей, родительских комитетов

Групповые формы работы с семьей:

- общие родительские собрания;

- групповые родительские собрания, Советы родителей;
- консультирование групп родителей по общим темам;
- анкетирование;
- оформление информационных стендов;
- участие и организация выставок, смотров-конкурсов совместного творчества;
- участие в организации мини-музеев и тематических выставок в ДОУ;
- приглашение родителей воспитанников на детские концерты и праздники;
- участие в различных фестивалях, марафонах и акциях в течение года.

Индивидуальные формы работы:

- работа специалистов по запросу родителей для решения проблемных ситуаций, связанных с воспитанием ребенка дошкольного возраста.
- участие родителей в педагогических консилиумах, собираемых в случае возникновения острых проблем, связанных с воспитанием ребенка.
- участие родителей (законных представителей) и других членов семьи дошкольника в реализации проектов и мероприятий воспитательной направленности.
- индивидуальное консультирование родителей (законных представителей) с целью координации воспитательных усилий педагогического коллектива и семьи.

Планируемые результаты сотрудничества ДОУ с семьями воспитанников:

- сформированность у родителей представлений о сфере педагогической деятельности;
- владение родителями практическими умениями и навыками воспитания и обучения детей дошкольного возраста;
- формирование устойчивого интереса родителей к активному включению в общественную деятельность.

Взаимодействие педагогов ДОУ с детьми обеспечивает атмосферу принятия, где каждый ребенок чувствует, что его ценят, принимают таким, какой он есть, всегда выслушают, поймут и помогут.

Для успешной реализации Программы педагогам необходимо:

<p>1. Обеспечить эмоциональное благополучие ребёнка</p>	<p>Для этого педагог должен:</p> <ul style="list-style-type: none"> • общаться с детьми доброжелательно, без обвинений и угроз; • внимательно выслушивать детей, показывать, что понимает их чувства, помогать делиться своими переживаниями и мыслями; • помогать детям обнаружить конструктивные варианты поведения; • создавать ситуации, в которых дети при помощи разных культурных средств (игра, рисунок, движение и т. д.) могут выразить свое отношение к личностно-значимым для них событиям и явлениям, в том числе
---	--

	<p>происходящим в детском саду;</p> <ul style="list-style-type: none"> • обеспечивать в течение дня чередование ситуаций, в которых дети играют вместе и могут при желании побыть в одиночестве или в небольшой группе детей.
2. Формировать доброжелательные, внимательные отношения	<p>Для формирования доброжелательного отношения педагогу следует:</p> <ul style="list-style-type: none"> • устанавливать понятные для детей правила взаимодействия; • создавать ситуации обсуждения правил, прояснения детьми их смысла; • поддерживать инициативу детей старшего дошкольного возраста по созданию новых норм и правил (когда дети совместно предлагают правила для разрешения возникающих проблемных ситуаций).
3. Развивать самостоятельность	<p>Для формирования детской самостоятельности педагог должен выстраивать образовательную среду таким образом, чтобы дети могли:</p> <ul style="list-style-type: none"> • учиться на собственном опыте, экспериментировать с различными объектами, в том числе с растениями; • изменять или конструировать игровое пространство в соответствии с возникающими игровыми ситуациями; • быть автономными в своих действиях и принятии доступных им решений.
4. Создавать условия для развития свободной игровой деятельности	<p>С целью развития игровой деятельности педагог должен уметь:</p> <ul style="list-style-type: none"> • создавать в течение дня условия для свободной игры детей; • определять игровые ситуации, в которых детям нужна косвенная помощь; • наблюдать за играющими детьми и понимать, какие именно события дня отражаются в игре; • отличать детей с развитой игровой деятельностью от тех, у кого игра развита слабо; • косвенно руководить игрой, если игра носит стереотипный характер (например, предлагать новые идеи или способы реализации детских идей). Спонтанная игра является не столько средством для организации обучения, сколько самоценной деятельностью детей.
5. Создавать условия для развития познавательной деятельности	<p>Стимулировать детскую познавательную активность педагог может:</p> <ul style="list-style-type: none"> • регулярно предлагать детям вопросы, требующие не только воспроизведения информации, но и мышления; • регулярно предлагать детям открытые, творческие вопросы, в том числе — проблемно-противоречивые ситуации, на которые могут быть даны разные ответы; • обеспечить в ходе обсуждения атмосферу поддержки и принятия; • позволять детям определиться с решением в ходе обсуждения той или иной ситуации; • организовывать обсуждения, в которых дети могут высказывать разные точки зрения по одному и тому же вопросу, помогая увидеть несовпадение точек зрения; • строить обсуждение с учетом высказываний детей, которые могут изменить ход дискуссии; • помогать организовать дискуссию; • предлагать дополнительные средства (двигательные, образные, в том числе наглядные модели и символы), в тех

	случаях, когда детям трудно решить задачу.
6. Создавать условия для развития проектной деятельности	<p>С целью развития проектной деятельности педагог должны:</p> <ul style="list-style-type: none"> • создавать проблемные ситуации, которые инициируют детское любопытство, стимулируют стремление к исследованию; • быть внимательными к детским вопросам, возникающим в разных ситуациях, регулярно предлагать проектные образовательные ситуации в ответ на заданные детьми вопросы; • поддерживать детскую автономию: предлагать детям самим выдвигать проектные решения; • помогать детям планировать свою деятельность при выполнении своего замысла; • в ходе обсуждения предложенных детьми проектных решений поддерживать их идеи, делая акцент на новизне каждого предложенного варианта; • помогать детям сравнивать предложенные ими варианты решений, аргументировать выбор варианта.
7. Создавать условия для самовыражения средствами искусства	<p>Для того чтобы дети научились выражать себя средствами искусства, педагог должен:</p> <ul style="list-style-type: none"> • планировать время в течение дня, когда дети могут создавать свои произведения; • создавать атмосферу принятия и поддержки во время занятий творческими видами деятельности; • оказывать помощь и поддержку в овладении необходимыми для занятий техническими навыками; • предлагать такие задания, чтобы детские произведения не были стереотипными, отражали их замысел; • поддерживать детскую инициативу в воплощении замысла и выборе необходимых для этого средств; • организовывать события, мероприятия, выставки проектов, на которых дошкольники могут представить свои произведения для детей разных групп и родителей.
8. Создавать условия для физического развития	<p>Для того чтобы стимулировать физическое развитие детей, важно:</p> <ul style="list-style-type: none"> • ежедневно предоставлять детям возможность активно двигаться; • обучать детей правилам безопасности; • создавать доброжелательную атмосферу эмоционального принятия, способствующую проявлениям активности всех детей (в том числе и менее активных) в двигательной сфере; • использовать различные методы обучения, помогающие детям с разным уровнем физического развития с удовольствием бегать, лазать, прыгать.
9. Осуществлять построение вариативного развивающего образования	<p>Необходимо учитывать особенности участия педагога (занятия, организованные взрослым; обогащенные игры детей в центрах активности, созданных при помощи взрослого; образовательное событие, в процессе которого взрослый участвует с детьми; свободная игра детей, во время которой взрослый не вмешивается).</p>

События образовательной организации

Событие предполагает взаимодействие ребёнка и взрослого, в котором активность взрослого приводит к приобретению ребёнком собственного опыта переживания той или иной ценности. Для того чтобы стать значимой, каждая ценность воспитания должна быть понята, раскрыта и принята ребёнком совместно с другими людьми в значимой для него общности. Этот процесс происходит стихийно, но для того, чтобы вести воспитательную работу, он должен быть направлен взрослым.

Воспитательное событие – это спроектированная взрослым образовательная ситуация. В каждом воспитательном событии педагог продумывает смысл реальных и возможных действий детей и смысл своих действий в контексте задач воспитания. Событием может быть не только организованное мероприятие, но и спонтанно возникшая ситуация, и любой режимный момент, традиции утренней встречи детей, индивидуальная беседа, общие дела, совместно реализуемые проекты и пр.

Планируемые и подготовленные педагогом воспитательные события проектируются в соответствии с календарным планом воспитательной работы ДОО, группы, ситуацией развития конкретного ребенка.

Проектирование событий в ДОО возможно в следующих формах:

- разработка и реализация значимых событий в ведущих видах деятельности (детско-взрослый спектакль, построение эксперимента, совместное конструирование, спортивные игры и др.);
- проектирование встреч, общения детей со старшими, младшими, ровесниками, с взрослыми, с носителями воспитательно значимых культурных практик (искусство, литература, прикладное творчество и т. д.), профессий, культурных традиций народов России;
- создание творческих детско-взрослых проектов.

Проектирование событий позволяет построить целостный годовой цикл методической работы на основе традиционных ценностей российского общества. Это поможет каждому педагогу создать тематический творческий проект в своей группе и спроектировать работу с группой в целом, с подгруппами детей, с каждым ребёнком.

Основой реализации комплексно-тематического принципа построения рабочей программы воспитания являются примерные темы (праздники, события, проекты), которые ориентированы на все направления развития ребёнка дошкольного возраста и посвящены различным сторонам человеческого бытия, а также вызывают личностный интерес детей к:

- явлениям нравственной жизни ребёнка;
- окружающей природе;
- миру искусства и литературы;
- традиционным для семьи, общества и государства праздничным событиям; - событиям, формирующим чувство гражданской принадлежности ребёнка; - сезонным явлениям;
- народной культуре и традициям.

В МАДОУ создаются проекты воспитательной направленности. Они могут быть долгосрочными, являясь системообразующей и структурообразующей идеей воспитательной работы в ДОО и семье, или краткосрочными. Проекты месяца разнообразны по тематике, содержанию, организационным формам, при этом каждый проект месяца ориентирован на ценность-доминанту. Презентации проектов воспитательной направленности проводятся в утреннее и вечернее время, гибко включаются педагогом в различные образовательные ситуации, в игровую и театрализованную деятельность детей.

Правильно организованные праздники в детском саду — это эффективный инструмент развития и воспитания детей. Главное, чтобы праздник проводился для детей, чтобы он стал захватывающим, запоминающимся событием в жизни каждого ребенка.

Первое условие — разнообразие форматов. Второе условие — участие родителей.

Третье условие — поддержка детской инициативы.

Общие дела - это события ДОО, которые обязательно планируются, готовятся, проводятся и анализируются. Это комплекс коллективных, групповых и индивидуальных творческих дел, интересных и значимых для воспитанников, объединяющих их вместе с педагогами в единый коллектив. В ДОО такими являются:

- социальные и экологические акции; выставки;
- проекты;
- спортивные и оздоровительные мероприятия;
- конкурсы;
- выставки;
- творческие мастерские.

Совместная деятельность в образовательных ситуациях

Содержание данного раздела обязательной части ОП МАДОУ ДСКН №7 соответствует содержанию пункта 29.3. 5.3. Федеральной Рабочей программы воспитания стр. 186 ФОР ДО

Совместная деятельность в образовательных ситуациях является ведущей формой организации совместной деятельности взрослого и ребёнка по освоению ОП ДО, в рамках которой возможно решение конкретных задач воспитания.

Воспитание в образовательной деятельности осуществляется в течение всего времени пребывания ребёнка в ДОО.

К основным видам организации совместной деятельности в образовательных ситуациях в ДОО можно отнести:

- ситуативная беседа, рассказ, советы, вопросы;
- социальное моделирование, воспитывающая (проблемная) ситуация, составление рассказов из личного опыта;
- чтение художественной литературы с последующим обсуждением и выводами, сочинение рассказов, историй, сказок, заучивание и

чтение стихов наизусть;

- разучивание и исполнение песен, театрализация, драматизация, этюды-инсценировки;
- рассматривание и обсуждение картин и книжных иллюстраций, просмотр видеороликов, презентаций, мультфильмов;
- организация выставок (книг, репродукций картин, тематических или авторских, детских поделок и тому подобное),
- экскурсии (в музей, в общеобразовательную организацию и тому подобное), посещение спектаклей, выставок;
- игровые методы (игровая роль, игровая ситуация, игровое действие и другие);
- демонстрация собственной нравственной позиции педагогом, личный пример педагога, приучение к вежливому общению, поощрение (одобрение, тактильный контакт, похвала, поощряющий взгляд).

2.7.2.6 Организация предметно – пространственной среды

Содержание данного раздела обязательной части ОП БДОУ № построено в соответствии с пунктом 29.3.6. Федеральной Рабочей программы воспитания ФОП ДО

Реализация воспитательного потенциала предметно -пространственной среды может предусматривать совместную деятельность педагогов, обучающихся, других участников образовательных отношений по её созданию, поддержанию, использованию в воспитательном процессе (указываются конкретные позиции, имеющиеся в ДОО или запланированные):

- знаки и символы государства, региона, населённого пункта и ДОО;
- компоненты среды, отражающие региональные, этнографические и другие особенности социокультурных условий, в которых находится ДОО;
- компоненты среды, отражающие экологичность, природосообразность и безопасность;
- компоненты среды, обеспечивающие детям возможность общения, игры и совместной деятельности;
- компоненты среды, отражающие ценность семьи, людей разных поколений, радость общения с семьёй;
- компоненты среды, обеспечивающие ребёнку возможность познавательного развития, экспериментирования, освоения новых технологий, раскрывающие красоту знаний, необходимость научного познания, формирующие научную картину мира;
- компоненты среды, обеспечивающие ребёнку возможность посильного труда, а также отражающие ценности труда в жизни человека и государства;
- компоненты среды, обеспечивающие ребёнку возможности для укрепления здоровья, раскрывающие смысл здорового образа жизни, физической культуры и спорта;
- компоненты среды, предоставляющие ребёнку возможность погружения в культуру России, знакомства с особенностями традиций многонационального российского народа.

Вся среда ДОО должна быть гармоничной и эстетически привлекательной.

При выборе материалов и игрушек для ППС необходимо ориентироваться на продукцию отечественных и территориальных производителей. Игрушки, материалы и оборудование должны соответствовать возрастным задачам воспитания детей дошкольного возраста и иметь документы, подтверждающие соответствие требованиям безопасности.

2.7.2.7 Социальное партнёрство

Содержание данного раздела обязательной части ОП МАДОУ ДСКН №7 построено в соответствии с пунктом 29.3.7. Федеральной Рабочей программы воспитания ФОП ДО

На современном этапе дошкольное образовательное учреждение должно стать открытой социальной системой, способной реагировать на изменения внутренней и внешней среды, осуществляющей взаимодействие с различными социальными партнёрами, имеющими собственные интересы в сфере образования, реагирующей на меняющиеся индивидуальные и групповые образовательные потребности, предоставляющей широкий спектр образовательных услуг.

Современное дошкольное образовательное учреждение не может успешно реализовывать свою деятельность и развиваться без широкого сотрудничества с социумом на уровне социального партнёрства.

Социальное партнёрство – это инструмент, с помощью которого представители различных субъектов, организуют совместную деятельность.

Одним из путей повышения качества дошкольного образования является установление прочных связей с социумом, как главного акцентного направления дошкольного образования, от которого в первую очередь зависит его качество.

Социальное партнёрство – это особый вид деятельности, который основан на взаимодействии, поэтому, как и любая деятельность, основными *компонентами социального партнёрства* являются;

- Субъекты социального партнёрства;
- Цель;
- Задачи;
- Принципы, которые являются обязательными условиями осуществления партнерских отношений, требованиями к ним);
- Организационные формы социального партнёрства (советы, комиссии, группы и т.д.);
- Механизмы осуществления партнерских взаимоотношений (методы и технологии).

Социальное партнёрство – это добровольное плодотворное взаимодействие (организаций и работающих в них людей), которое основано на отношениях доверия, обусловленное общими целями и ценностями, и признанием взаимной ответственности сторон за результат деятельности. Основным понятием при раскрытии сущности социального партнёрства является понятие плодотворного взаимодействия заинтересованных сторон.

В сфере образования социальное партнёрство может быть представлено на трёх уровнях:

- Первый уровень: внутри отдельного педагогического коллектива образовательной организации;
- Второй уровень: внутри системы образования с системами общественно-государственного управления;
- Третий уровень: между образовательными организациями и другими социальными институтами, начиная от органов исполнительной, законодательной и муниципальной власти до представителей малого и среднего бизнеса и учреждений дополнительного образования.

МАДОУ является открытой социальной системой, способной реагировать на изменения внутренней и внешней среды. Одним из путей повышения качества дошкольного образования мы видим в установлении прочных связей с социумом, как главного направления дошкольного образования, от которого, на наш взгляд, в первую очередь зависит его качество.

Понятию «**открытое дошкольное учреждение**» свойственны следующие признаки.

- Во-первых, открытое дошкольное учреждение открыто для межличностного и группового общения детей и взрослых.
- Во-вторых, открытость усиливает взаимосвязи с социокультурной средой и другими социальными институтами, общественными организациями, культурно-досуговыми учреждениями, местными структурами власти.
- В-третьих, для открытого дошкольного учреждения основным способом реализации социального партнерства является диалог, который способствует принятию общих решений, согласованию интересов сторон. Такой социальный диалог необходим системе дошкольного образования для улучшения ее качества и эффективности. Именно социальный диалог способен способствовать организации новой внешней среды ДОУ.
- В-четвертых, для открытого дошкольного учреждения социальное партнерство – это эффективный механизм саморазвития, самоорганизации и адаптации к современным требованиям социума, к социально-экономическим условиям и социокультурной ситуации.

Цель данного направления в работе коллектива: наладить конструктивное взаимодействие между МАДОУ и социальными партнёрами, создание взаимовыгодного социального партнёрства для функционирования учреждения в режиме открытого образовательного пространства, обеспечивающего полноценную реализацию интересов личности, общества, государства в воспитании подрастающего поколения.

Общие задачи:

- Расширять культурно-образовательную среду.
- Способствовать росту профессионального мастерства педагогов МАДОУ.
- Выйти на более высокий уровень конкурентоспособности среди дошкольных учреждений города, области, страны.

Принципы взаимодействия с социальными партнёрами

- Добровольность

- Равноправие сторон
- Уважение интересов друг друга
- Законность (соблюдение законов и иных нормативных актов)

Разработка проектов социального взаимодействия в МАДОУ ДСКН №7 строится поэтапно.

Каждый этап имеет свои цели и решает конкретные задачи.

Подготовительный этап	Практический этап	Заключительный этап
Цель: определение целей и форм взаимодействия с объектами социума	Цель: реализация программ сотрудничества с организациями и учреждениями социума.	Цель: подведение итогов социального партнёрства
Задачи: – анализ объектов социума для определения целесообразности социального партнёрства; – установление контактов с организациями и учреждениями микрорайона, района, города и т.д.; – определение направлений взаимодействия, разработка программ сотрудничества с определением сроков, целей и конкретных форм взаимодействия.	Задачи: – формирование группы сотрудников МАДОУ, заинтересованных в участии в работе по реализации проекта; – разработка социально-значимых проектов взаимодействия МАДОУ с объектами социума по различным направлениям деятельности; – разработка методических материалов для реализации данных проектов.	Задачи: – проведение анализа проделанной работы; – определение эффективности, целесообразности, перспектив дальнейшего сотрудничества с организациями социума.

Разрабатывая план мероприятий по взаимодействию с социальным окружением, мы ориентируемся на задачи ОП МАДОУ ДСКН №7:

- Приобщение детей (в соответствии с возрастными особенностями) к базовым ценностям российского народа – жизнь, достоинство, права и свободы человека, патриотизм, гражданственность, высокие нравственные идеалы, крепкая семья, созидательный труд, приоритет духовного над материальным, гуманизм, милосердие, справедливость, коллективизм, взаимопомощь и взаимоуважение, историческая память и преемственность поколений, единство народов России; создание условий для формирования ценностного отношения к окружающему миру, становления опыта действий и поступков на основе осмысления ценностей;
- Построение (структурирование) содержания образовательной деятельности на основе учёта возрастных и индивидуальных особенностей развития;
- Создание условий для равного доступа к образованию для всех детей дошкольного возраста с учётом разнообразия образовательных потребностей и индивидуальных возможностей;
- Охрана и укрепление физического и психического здоровья детей, в том числе их эмоционального благополучия;

- Обеспечение развития физических, личностных, нравственных качеств и основ патриотизма, интеллектуальных и художественно-творческих способностей ребёнка, его инициативности, самостоятельности и ответственности;
- Обеспечение психолого-педагогической поддержки семьи и повышение компетентности родителей (законных представителей) в вопросах воспитания, обучения и развития, охраны и укрепления здоровья детей, обеспечения их безопасности;
- Достижение детьми на этапе завершения ДО уровня развития, необходимого и достаточного для успешного освоения ими образовательных программ начального общего образования.

Педагогический коллектив МАДОУ ДСКН №7 г. Сосновоборска осуществляет сотрудничество с различными организациями:

- МАУК «Центр досуга» г. Сосновоборска;
- Центр детских праздников «Звенигород»;
- МАУ "Молодежный центр г. Сосновоборска";
- Центральная городская библиотека им. В.М. Шукшина города Сосновоборска;
- Детская библиотека;
- Городской музей;
- Военно-спортивный клуб БАРС;
- Управление социальной защиты населения по г. Сосновоборску;
- Городского совета ветеранов войны, труда, Вооруженных Сил и правоохранительных органов;
- Детская школа искусств г. Сосновоборск;
- ОГИБДД МО МВД России Березовского района;
- Городской Дом Культуры "МЕЧТА" г. Сосновоборска.

Таким образом, сотрудничество с социальными партнёрами позволяет выстраивать единое воспитательно-образовательное пространство, использовать максимум возможностей для развития интересов детей и их индивидуальных возможностей, решать многие образовательные задачи, тем самым, повышать качество образовательных услуг и уровень реализации федерального государственного образовательного стандарта дошкольного образования, что является залогом успешного развития и адаптации ребёнка в современном мире.

2.7.3 ОРГАНИЗАЦИОННЫЙ РАЗДЕЛ Программы воспитания

2.7.3.1 Кадровое обеспечение

Наименование должности (в соответствии со штатным расписанием ОО)	Функционал, связанный с организацией и реализацией воспитательного процесса
Заведующий детским садом	<ul style="list-style-type: none">• управляет воспитательной деятельностью на уровне ДОУ;• создает условия, позволяющие педагогическому составу реализовать воспитательную деятельность;• проводит анализ итогов воспитательной деятельности в ДОУ за учебный год;• планирует воспитательную деятельность в ДОУ на учебный год, включая календарный план воспитательной работы на учебный год;• регулирование воспитательной деятельности в ДОУ;• контроль за исполнением управленческих решений по воспитательной деятельности в ДОУ (в том числе осуществляется через мониторинг качества организации воспитательной деятельности в ДОУ).
Старший воспитатель	<ul style="list-style-type: none">• организация воспитательной деятельности в ДОУ;• разработка необходимых для организации воспитательной деятельности в ДОУ нормативных документов (положений, инструкций, должностных и функциональных обязанностей, проектов и программ воспитательной работы и др.);• анализ возможностей имеющихся структур для организации воспитательной деятельности;• планирование работы в организации воспитательной деятельности;• организация практической работы в ДОУ в соответствии с календарным планом воспитательной работы;• проведение мониторинга состояния воспитательной деятельности в ДОУ совместно с Педагогическим советом;• организация повышения квалификации и профессиональной переподготовки педагогов для совершенствования их психолого-педагогической и управленческой компетентностей• проведение анализа и контроля воспитательной деятельности, распространение• передового опыта других образовательных организаций;
Воспитатель	<ul style="list-style-type: none">• обеспечивает занятие обучающихся творчеством, медиа, физической культурой;

Инструктор по физической культуре Музыкальный руководитель Учитель–логопед Учитель–дефектолог	<ul style="list-style-type: none"> • формирование у обучающихся активной гражданской позиции, сохранение и приумножение нравственных, культурных и научных ценностей в условиях современной жизни, сохранение традиций ДОУ; • организация работы по формированию общей культуры будущего школьника; • внедрение здорового образа жизни;
Помощник воспитателя	<ul style="list-style-type: none"> • совместно с воспитателем обеспечивает занятие обучающихся творчеством, трудовой деятельностью; • участвует в организации работы по формированию общей культуры будущего школьника;

2.1.7.3.2 Нормативно – методическое обеспечение

Содержание данного раздела обязательной части ОП МАДОУ ДСКН №7 построено на основании пункт 29.4.2. Федеральной рабочей программы воспитания стр. 188 ФОП ДО

Для реализации РПВ в ДОО используется практическое руководство «Воспитателю о воспитании», представленное в открытом доступе в электронной форме на платформе институтвоспитания.рф



2.7.3.3 Требования к условиям работы с особыми категориями детей

Содержание данного раздела обязательной части ОП МАДОУ ДСКН №7 построено на основании пункт 29.4.3. Федеральной рабочей программы воспитания стр. 188-189 ФОП ДО

По своим основным задачам воспитательная работа в ДОО не зависит от наличия (отсутствия) у ребёнка особых образовательных потребностей.

В основе процесса воспитания детей в ДОО должны лежать традиционные ценности российского общества. Необходимо создавать особые условия воспитания для отдельных категорий обучающихся, имеющих особые образовательные потребности: дети с инвалидностью, дети с ограниченными возможностями здоровья, дети из социально уязвимых групп (воспитанники детских домов, дети из семей мигрантов, и так далее), одарённые дети и другие категории.

Инклюзия подразумевает готовность образовательной системы принять любого ребёнка независимо от его особенностей (психофизиологических, социальных, психологических, этнокультурных, национальных, религиозных и других) и обеспечить ему оптимальную социальную ситуацию развития.

Программа предполагает создание следующих условий, обеспечивающих достижение целевых ориентиров в работе с особыми категориями детей:

- Направленное на формирование личности взаимодействие взрослых с детьми, предполагающее создание таких ситуаций, в которых каждому ребёнку с особыми образовательными потребностями предоставляется возможность выбора деятельности, партнёра и средств; учитываются особенности деятельности, средств её реализации, ограниченный объем личного опыта детей особых категорий;
- Формирование игры как важнейшего фактора воспитания и развития ребёнка с особыми образовательными потребностями, с учётом необходимости развития личности ребёнка, создание условий для самоопределения и социализации детей на основе социокультурных, духовно-нравственных ценностей и принятых в российском обществе правил и норм поведения;
- Создание воспитывающей среды, способствующей личностному развитию особой категории дошкольников, их позитивной социализации, сохранению их индивидуальности, охране и укреплению их здоровья и эмоционального благополучия;
- Доступность воспитательных мероприятий, совместных и самостоятельных, подвижных и статичных форм активности с учётом особенностей развития и образовательных потребностей ребёнка; речь идёт не только о физической доступности, но и об интеллектуальной, когда созданные условия воспитания и применяемые правила должны быть понятны ребёнку с особыми образовательными потребностями;
- Участие семьи как необходимое условие для полноценного воспитания ребёнка дошкольного возраста с особыми образовательными потребностями.

2.8 Часть Программы, формируемая участниками образовательных отношений

2.8.1 Использование современных педагогических технологий при реализации Программы

Педагогическая технология - это целостный научно - обоснованный проект определённой педагогической системы от её теоретического замысла до реализации в образовательной практике. Педагогическая технология отражает процессуальную сторону обучения и воспитания, охватывает цели, содержание, формы, методы, средства, результаты и условия их организации.

Здоровьесберегающие технологии

Здоровьесберегающие образовательные технологии в детском саду – это, прежде всего, технологии воспитания валеологической культуры или культуры здоровья дошкольников.

Цель этих технологий - становление осознанного отношения ребёнка к здоровью и жизни человека, накопление знаний о здоровье и развитие умения оберегать, поддерживать и сохранять его, обретение валеологической компетентности, позволяющей дошкольнику самостоятельно и эффективно решать задачи здорового образа жизни и безопасного поведения, задачи, связанные с оказанием элементарной медицинской, психологической самопомощи и помощи

Выделяют (применительно к ДОО) следующую классификацию здоровьесберегающие технологий:

- *Медико-профилактические* (обеспечивающие сохранение и приумножение здоровья детей под руководством медицинского персонала в соответствии с медицинскими требованиями и нормами, с использованием медицинских средств - технологии организации мониторинга здоровья дошкольников, контроля за питанием детей, профилактических мероприятий, здоровьесберегающей среды в ДОО);
- *Физкультурно-оздоровительные* (направленные на физическое развитие и укрепление здоровья ребенка — технологии развития физических качеств, закаливания, дыхательной гимнастики и др.);
- *Обеспечения социально-психологического благополучия ребенка* (обеспечивающие психическое и социальное здоровье ребенка и направленные на обеспечение эмоциональной комфортности и позитивного психологического самочувствия ребенка в процессе общения со сверстниками и взрослыми в детском саду и семье; технологии психолого-педагогического сопровождения развития ребенка в педагогическом процессе ДОО);
- *Здоровьесбережения и здоровьедобогащения педагогов* (направленные на развитие культуры здоровья педагогов, в том числе культуры профессионального здоровья, на развитие потребности к здоровому образу жизни; сохранения и стимулирования здоровья (технология использования подвижных и спортивных игр, гимнастика (для глаз, дыхательная и др.), ритмопластика, динамические паузы, релаксация);
- *Образовательные* (воспитания культуры здоровья дошкольников, личностно-ориентированного воспитания и обучения);
- *Обучения здоровому образу жизни* (технологии использования физкультурных занятий, коммуникативные игры, проблемно-игровые (игротренинги, игротерапия), самомассаж); коррекционные (арт-терапия, технология, сказкотерапия, психогимнастики и др.)

- К числу здоровьесберегающих педагогических технологий следует отнести и *педагогическую технологию активной сенсорно-развивающей среды*, под которой понимается системная совокупность и порядок функционирования всех личностных инструментальных и методологических средств, используемых для достижения педагогических целей.

Технологии личностно-ориентированного взаимодействия педагога с детьми

Технология личностно-ориентированного взаимодействия – это методика организации учебно-воспитательного процесса, базирующаяся на уходе от четко поставленных правил обучения и воспитания и жесткого регламента педагогической деятельности; применении творческого подхода в воспитательном процессе, нацеленном на личностное развитие учащегося, постановку его интересов во главу воспитательного процесса.

Личностно-ориентированные технологии ставят в центр всей системы дошкольного образования личность ребёнка, обеспечение комфортных условий в семье и дошкольном учреждении, бесконфликтных и безопасных условий её развития, реализация имеющихся природных потенциалов.

Характерные особенности:

- Смена педагогического воздействия на педагогическое взаимодействие; изменение направленности педагогического «вектора» — не только от взрослого к ребёнку, но и от ребёнка к взрослому;
- Основной доминантой является выявление личностных особенностей каждого ребёнка как индивидуального субъекта познания и других видов деятельности;
- Содержание образования не должно представлять собой только лишь набор социокультурных образцов в виде правил, приёмов действия, поведения, оно должно включать содержание субъектного опыта ребёнка как опыта его индивидуальной жизнедеятельности, без чего содержание образования становится обезличенным, формальным, невостребованным.

Характерные черты личностно-ориентированного взаимодействия педагога с детьми в ДОО:

- Создание педагогом условий для максимального влияния образовательного процесса на развитие индивидуальности ребёнка (актуализация субъектного опыта детей);
- Оказание помощи в поиске и обретении своего индивидуального стиля и темпа деятельности, раскрытии и развитии индивидуальных познавательных процессов и интересов;
- Содействие ребёнку в формировании положительной я-концепции, развитии творческих способностей, овладении умениями и навыками самопознания).

Интегрированные свойства личности педагога, которые в основном определяют успешность в личностно-ориентированном взаимодействии:

- Социально-педагогическая ориентация — осознание педагогом необходимости отстаивания интересов, прав и свобод ребёнка на всех уровнях педагогической деятельности.
- Рефлексивные способности, которые помогут педагог остановиться, оглянуться, осмыслить то, что он делает: «Не навредить!»

- Методологическая культура — система знаний и способов деятельности, позволяющих грамотно, осознанно выстраивать свою деятельность в условиях выбора образовательных альтернатив; одним из важных элементов этой культуры является умение педагога мотивировать деятельность своих обучающихся.

Составляющие педагогической технологии:

- Построение субъект-субъектного взаимодействия педагога с детьми, которое требует от педагога высокого профессионального мастерства, развитой педагогической рефлексии способности конструировать педагогический процесс на основе педагогической диагностики.

- Построение педагогического процесса на основе педагогической диагностики, которая представляет собой набор специально разработанных информативных методик и тестовых заданий, позволяющих воспитателю в повседневной жизни детского сада диагностировать реальный уровень развития ребёнка, находить пути помощи ребёнку в его развитии (задания направлены на выявление успешности освоения содержания различных разделов программы, на определение уровня владения ребёнком позиции субъекта, на возможность отслеживания основных параметров эмоционального благополучия ребёнка в группе сверстников, на выявление успешности формирования отдельных сторон социальной компетентности (экологическая воспитанность, ориентировка в предметном мире и др).

- Осуществление индивидуально-дифференцированного подхода, при котором воспитатель дифференцирует группу на типологические подгруппы, объединяющие детей с общей социальной ситуацией развития, и конструирует педагогическое воздействие в подгруппах путём создания дозированных по содержанию, объёму, сложности, физическим, эмоциональным и психическим нагрузкам заданий и образовательных ситуаций (цель индивидуально -дифференцированного подхода — помочь ребёнку максимально реализовать свой личностный потенциал, освоить доступный возрасту социальный опыт; в старших группах конструирование педагогического процесса требует дифференциации его содержания в зависимости от половых интересов и склонностей детей).

- Творческое конструирование воспитателем разнообразных образовательных ситуаций (игровых, практических, театрализованных и т.д.), позволяющих воспитывать гуманное отношение к живому, развивать любознательность, познавательные, сенсорные, речевые, творческие способности. Наполнение повседневной жизни группы интересными делами, проблемами, идеями, включение каждого ребёнка в содержательную деятельность, способствующую реализации детских интересов и жизненной активности.

- Нахождение способа педагогического воздействия для того, чтобы поставить ребёнка в позицию активного субъекта детской деятельности (использование игровых ситуаций, требующих оказания помощи любому персонажу, использование дидактических игр, моделирования, использование в старшем дошкольном возрасте занятий по интересам, которые не являются обязательными, а предполагают объединение взрослых и детей на основе свободного детского выбора, строятся по законам творческой деятельности, сотрудничества, сотворчества).

- Создание комфортных условий, исключаящих «дидактический синдром», заорганизованность, излишнюю регламентацию, при этом важны атмосфера доверия, сотрудничества, сопереживания, гуманистическая система взаимодействия взрослых и детей во взаимно увлекательной деятельности (этим обусловлен отказ от традиционных занятий по образцу, ориентированных на репродуктивную детскую деятельность, формирование навыков).

➤ Предоставление ребёнку свободы выбора, приобретение индивидуального стиля деятельности (для этого используются методика обобщённых способов создания поделок из разных материалов, а также опорные схемы, модели, операционные карты, простейшие чертежи, детям предоставляется широкий выбор материалов, инструментов).

➤ Сотрудничество педагогического коллектива детского сада с родителями (выделяются три ступени взаимодействия: создание общей установки на совместное решение задач воспитания; разработка общей стратегии сотрудничества; реализация единого согласованного индивидуального подхода к ребёнку с целью максимального развития его личностного потенциала).

➤ Организация материальной развивающей среды, состоящей из ряда центров (сенсорный центр, центр математики, центр сюжетной игры, центр строительства, центр искусства и др.), которая способствовала бы организации содержательной деятельности детей и соответствовала бы ряду показателей, по которым воспитатель может оценить качество созданной в группе развивающей предметно-игровой среды и степень её влияния на детей (включенность всех детей в активную самостоятельную деятельность; низкий уровень шума в группе; низкая конфликтность между детьми; выраженная продуктивность самостоятельной деятельности детей; положительный эмоциональный настрой детей, их жизнерадостность, открытость).

Технологии проектной деятельности

Педагоги, активно использующие проектную технологию в воспитании и обучении дошкольников, единодушно отмечают, что организованная по ней жизнедеятельность в детском саду позволяет лучше узнать обучающихся, проникнуть во внутренний мир ребёнка.

Типы проектов

<i>По доминирующему методу</i>	<i>По характеру содержания</i>	<i>По характеру участия ребёнка в проекте</i>	<i>По характеру контактов</i>	<i>По количеству участников</i>	<i>По продолжительности</i>
<ul style="list-style-type: none"> • Исследовательские, • Информационные, • Творческие, • Игровые, • Приключенческие, • Практико-ориентированные. 	<ul style="list-style-type: none"> • Включают ребёнка и его семью, • Ребёнка и природу, • Ребёнка и рукотворный мир, • Ребёнка, общество и его культурные ценности. 	<ul style="list-style-type: none"> • Заказчик, • Эксперт, • Исполнитель, • Участник от зарождения идеи до получения результата. 	<ul style="list-style-type: none"> • Осуществляется внутри одной возрастной группы, • В контакте с другой возрастной группой, • Внутри ДОУ, • В контакте с семьёй, учреждениями культуры, общественными организациями (открытый проект). 	<ul style="list-style-type: none"> • Индивидуальный • Парный, • Групповой, • Фронтальный. 	<ul style="list-style-type: none"> • Краткосрочный, • Средней продолжительности, • Долгосрочный.

Этапы в развитии проектной деятельности:

- *Подражательно-исполнительский*, реализация которого возможна с детьми трёх с половиной — пяти лет. На этом этапе дети участвуют в проекте «из вторых ролях», выполняют действия по прямому предложению взрослого или путем подражания ему, что не противоречит природе маленького ребёнка: в этом возрасте ещё сильно как потребность установить и сохранить положительное отношение к взрослому, так и подражательность.
- *Общеразвивающий* он характерен для детей пяти -шести лет, которые уже имеют опыт разнообразной совместной деятельности, могут согласовывать действия, оказывать друг другу помощь. Ребёнок уже реже обращается ко взрослому с просьбами, активнее организует совместную деятельность со сверстниками. У детей развиваются самоконтроль и самооценка, они способны достаточно объективно оценивать, как собственные поступки, так и поступки сверстников. В этом возрасте дети принимают проблему, уточняют цель, способны выбрать необходимые средства для достижения результата деятельности. Они не только проявляют готовность участвовать в проектах, предложенных взрослым, но и самостоятельно находят проблемы, являющиеся отправной точкой творческих, исследовательских, опытно - ориентировочных проектов.
- *Творческий*, он характерен для детей шести -семи лет. Взрослому очень важно на этом этапе развивать и поддерживать творческую активность детей, создавать условия для самостоятельного определения детьми цели и содержания предстоящей деятельности, выбора способов работы над проектом и возможности организовать ее последовательность.

Алгоритм деятельности педагога:

- Педагог ставит перед собой цель, исходя из потребностей и интересов детей;
- Вовлекает дошкольников в решение проблемы
- Намечает план движения к цели (поддерживает интерес детей и родителей);
- Обсуждает план с семьями;
- Обращается за рекомендациями к специалистам ДОО;
- Вместе с детьми и родителями составляет план-схему проведения проекта;
- Собирает информацию, материал;
- Проводит занятия, игры, наблюдения, поездки (мероприятия основной части проекта);
- Дает домашние задания родителям и детям;
- Поощряет самостоятельные творческие работы детей и родителей (поиск материалов, информации, изготовлении поделок, рисунков, альбомов и т.п.);
- Организует презентацию проекта (праздник, открытое занятие, акция, КВН), составляет книгу, альбом совместный с детьми;
- Подводит итоги (выступает на педсовете, обобщает опыт работы).

Технологии исследовательской деятельности

Цель исследовательской деятельности в детском саду - сформировать у дошкольников основные ключевые компетенции, способность к исследовательскому типу мышления.

Этапы становления исследовательской деятельности:

- Ориентировка (выделение предметной области осуществления исследования);
- Проблематизация (определение способов и средств проведения исследования);
- Планирование (формулировка последовательных задач исследования, распределение последовательности действий для осуществления исследовательского поиска);
- Эмпирия (сбор эмпирического материала, постановка и проведение исследования, первичная систематизация полученных данных);
- Анализ (обобщение, сравнение, анализ, интерпретация данных);

Алгоритм действий:

- Выявление проблемы, которую можно исследовать и которую хотелось бы разрешить (в переводе с древнегреческого слово problems означает «задача», «преграда», «трудность»). Главное качество любого исследователя — уметь отыскать что-то необычное в обычном, увидеть сложности и противоречия там, где другим все кажется привычным, ясным и простым. Настоящему исследователю надо уметь задавать себе вопросы и находить неожиданное, удивительное в самом простом и привычном.
- Выбор темы исследования. Выбирая тему, следует иметь в виду, что можно провести исследование, а можно заняться проектированием. Принципиальное отличие исследования от проектирования состоит в том, что исследование — процесс бескорыстного поиска неизвестного, новых знаний (человек стремится к знанию, часто не зная, что принесёт ему сделанное открытие и как можно будет на практике использовать полученные сведения), а проект — это всегда решение какой-то практической задачи (человек, реализующий проект, решает реальную проблему).
- Определение цели исследования (нахождение ответа на вопрос о том, зачем проводится исследование). Примерные формулировки целей исследования обычно начинаются со слов «выявить», «изучить», «определить». Примерные формулировки целей проектов обычно начинаются словами «разработать», «создать», «выполнить».
- Определение задач исследования (основных шагов направления исследования). Некоторые учёные убеждены, что формулировать цель и задачи собственного исследования до того, как оно завершено, не только бесполезно, но даже вредно и опасно. Ясная формулировка делает предсказуемым процесс и лишает его черт творческого поиска, а исследователя — права импровизировать.
- Выдвижение гипотезы (предположения, догадки, недоказанной логически и не подтвержденной опытом). Гипотеза — это попытка предвидения событий. Важно научиться вырабатывать гипотезы по принципу «Чем больше, тем лучше» (гипотезы дают возможность увидеть проблему в другом свете, посмотреть на ситуацию с другой стороны).
- Составление предварительного плана исследования. Для того чтобы составить план исследования, надо ответить на вопрос «Как

мы можем узнать что-то новое о том, что исследуем? ». Список возможных путей и методов исследования в данном случае: подумать самому; прочитать книги о том, что исследуешь; посмотреть видеофильмы по этой проблеме; обратиться к компьютеру; спросить у других людей; понаблюдать; провести эксперимент.

- Провести эксперимент (опыт), наблюдение, проверить гипотезы, сделать выводы.
- Указать пути дальнейшего изучения проблемы. Для настоящего творца завершение одной работы – это не просто окончание исследования, а начало решения следующей.

Принципы исследовательского обучения:

- Ориентации на познавательные интересы детей (исследование — процесс творческий, творчество невозможно навязать извне, оно рождается только на основе внутренней потребности, в данном случае на потребности в познании);
- Опоры на развитие умений самостоятельного поиска информации;
- Сочетания репродуктивных и продуктивных методов обучения (психология усвоения свидетельствует о том, что легко и непроизвольно усваивается тот материал, который включен в активную работу мышления);
- Формирования представлений об исследовании как стиле жизни.
- Пути создания проблемных ситуаций, лично значимых для ребенка:
- Преднамеренное столкновение жизненных представлений детей с научными фактами, объяснить которые они не могут - не хватает знаний, жизненного опыта;
- Преднамеренное побуждение детей к решению новых задач старыми способами;
- Побуждение детей выдвигать гипотезы, делать предварительные выводы и обобщения (противоречие — ядро проблемной ситуации);
- В данном случае возникает в результате столкновения различных мнений, выдвинутого предположения и результатов его опытной проверки в процессе диалога

Методические приемы:

- Подведение детей к противоречию и предложение самостоятельно найти способ его разрешения; У изложение различных точек зрения на один и тот же вопрос;
- Предложение детям рассмотреть явление с различных позиций;
- Побуждение детей к сравнению, обобщению, выводам из ситуации, сопоставлению фактов;
- Постановка конкретных вопросов на обобщение, обоснование, конкретизацию, логику, рассуждения;
- Постановка проблемных задач (например, с недостаточными или избыточными исходными данными, неопределённостью в постановке вопроса, противоречивыми данными, заведомо допущенными ошибками, ограниченным временем решения и т.д.)

Условия исследовательской деятельности:

- использование различных приёмов воздействия на эмоционально -волевою сферу дошкольника (заботясь о том, чтобы в процессе познания нового материала он испытывал чувство радости, удовольствия, удовлетворения)

- создание проблемных ситуаций, вызывающих у детей удивление, недоумение, восхищение;
- чёткая формулировка проблемы, обнажающей противоречия в сознании ребенка;
- выдвижение гипотезы и обучение этому умению детей, принимая любые их предложения;
- развитие способности к прогнозированию и предвосхищению решений;
- обучение детей обобщённым приёмам умственной деятельности — умению выделять главное, сравнивать, делать выводы, классифицировать, знакомить с различными научными методами исследования;
- создание атмосферы свободного обсуждения, побуждение детей к диалогу, сотрудничеству;
- побуждение к самостоятельной постановке вопросов, обнаружению противоречий;
- подведение детей к самостоятельным выводам и обобщениям, поощрение оригинальных решений, умений делать выбор;
- знакомство с жизнью и деятельностью выдающихся учёных, с историей великих открытий.

Технология проблемного обучения в детском саду

Существует четыре уровня проблемности в обучении:

- Воспитатель сам ставит проблему (задачу) и сам решает её при активном слушании и обсуждении детьми.
- Воспитатель ставит проблему, дети самостоятельно или под его руководством находят решения. Воспитатель направляет ребёнка на самостоятельные поиски путей решения (частично -поисковый метод).
- Ребёнок ставит проблему, воспитатель помогает её решить. У ребёнка воспитывается способность самостоятельно формировать проблему.
- Ребёнок сам ставит проблему и сам её решает. Воспитатель даже не указывает на проблему: ребёнок должен увидеть её самостоятельно, а увидев, сформулировать и исследовать возможности и способы её решения. (Исследовательский метод)

Стремясь поддержать у детей интерес к новой теме, мы создаём новую проблемную ситуацию. Создавая проблемные ситуации, мы побуждаем детей выдвигать гипотезы, делать выводы, приучаем не бояться допускать ошибки. Очень важно, чтобы ребёнок почувствовал вкус к получению новых, неожиданных сведений об окружающих его предметах и явлениях

Технология ТРИЗ

Технология ТРИЗ (теория решения изобретательских задач) создана ученым -изобретателем Т.С. Альтшуллером.

Воспитатель использует нетрадиционные формы работы, которые ставят ребёнка в позицию думающего человека. Адаптированная к дошкольному возрасту ТРИЗ -технология позволит воспитывать и обучать ребёнка под девизом «Творчество во всем!» Дошкольный возраст уникален, ибо как сформируется ребёнок, такова будет и его жизнь, именно поэтому важно не упустить этот период для раскрытия творческого потенциала каждого ребёнка.

Целью использования данной технологии в детском саду является развитие, с одной стороны, таких качеств мышления, как гибкость, подвижность, системность, диалектичность; с другой – поисковой активности, стремления к новизне; речи и творческого воображения.

Основная задача использования ТРИЗ - технологии в дошкольном возрасте – это привить ребёнку радость творческих открытий.

Основной критерий в работе с детьми – доходчивость и простота в подаче материала и в формулировке сложной, казалось бы, ситуации. Не стоит форсировать внедрение ТРИЗ без понимания детьми основных положений на простейших примерах. Сказки, игровые, бытовые ситуации – вот та среда, через которую ребёнок научится применять тризовские решения, встающих перед ним проблем. По мере нахождения противоречий, он сам будет стремиться к идеальному результату, используя многочисленные ресурсы.

Можно применять в работе только элементы ТРИЗ (инструментарий), если педагог недостаточно освоил ТРИЗ -технологию.

Разработана схема с применением метода выявления противоречий:

Первый этап – определение положительных и отрицательных свойств качества какого-либо предмета или явления, не вызывающих стойких ассоциаций у детей.

Второй этап – определение положительных и отрицательных свойств предмета или явления в целом.

Лишь после того, как ребёнок поймет, чего от него хотят взрослые, следует переходить к рассмотрению предметов и явлений, вызывающих стойкие ассоциации.

Зачастую, педагог уже проводит тризовские занятия, даже не подозревая об этом. Ведь, именно, раскрепощенность мышления и способность идти до конца в решении поставленной задачи – суть творческой педагогики.

Технологии «Портфолио дошкольника»

Портфолио — это копилка личных достижений ребёнка в разнообразных видах деятельности, его успехов, положительных эмоций, возможность еще раз пережить приятные моменты своей жизни, это своеобразный маршрут развития ребенка.

Существует ряд функций портфолио:

- Диагностическая (фиксирует изменения и рост за определенный период времени),
- Содержательная (раскрывает весь спектр выполняемых работ),
- Рейтинговая (показывает диапазон умений и навыков ребёнка) и др.

Процесс создания портфолио является своего рода педагогической технологией. Вариантов портфолио очень много. Содержание разделов заполняется постепенно, в соответствии с возможностями и достижениями дошкольника.

Информационно - коммуникативные технологии

Мир, в котором развивается современный ребёнок, коренным образом отличается от мира, в котором выросли его родители. Это предъявляет качественно новые требования к дошкольному воспитанию как первому звену непрерывного образования: образования с использованием современных информационных технологий (компьютер, интерактивная доска, планшет и др.).

Информатизация общества ставит перед педагогами -дошкольниками задачи:

- Идти в ногу со временем,
- Стать для ребёнка проводником в мир новых технологий,

- Наставником в выборе компьютерных программ,
- Сформировать основы информационной культуры его личности,
- Повысить профессиональный уровень педагогов и компетентность родителей.

Решение этих задач не возможно без актуализации и пересмотра всех направлений работы детского сада в контексте информатизации.

Информационные образовательные технологии – это все технологии в сфере образования, использующие специальные технические средства (ПК, мультимедиа) для достижения педагогических целей.

Информационная технология – комплекс методов, способов и средств, обеспечивающих хранение, обработку, передачу и отображение информации и ориентированных на повышение эффективности и производительности труда». На современном этапе методы, способы и средства напрямую взаимосвязаны с компьютером (компьютерные технологии).

Коммуникационные технологии определяют методы, способы и средства взаимодействия человека с внешней средой (обратный процесс также важен). В этих коммуникациях компьютер занимает свое место. Он обеспечивает, комфортное, индивидуальное, многообразное, высокоинтеллектуальное взаимодействие объектов коммуникации.

Информационно-коммуникационные технологии в образовании (ИКТ) – это комплекс учебно-методических материалов, технических и инструментальных средств вычислительной техники в учебном процессе, формах и методах их применения для совершенствования деятельности специалистов учреждений образования (администрации, воспитателей, специалистов), а также для образования (развития, диагностики, коррекции) детей.

Цель технологии: повышение эффективности образовательного процесса посредством внедрения информационно -коммуникационных технологий в работу с детьми, родителями и педагогами ДОУ.

Требования к компьютерным программам ДОУ:

- Исследовательский характер
- Лёгкость для самостоятельных занятий детей
- Развитие широкого спектра навыков и представлений
- Возрастное соответствие
- Занимательность.

Классификация программ:

- Развитие воображения, мышления, памяти
- Говорящие словари иностранных языков
- Простейшие графические редакторы
- Игры-путешествия
- Обучение чтению, математике
- Использование мультимедийных презентаций

Преимущества компьютера:

- Предъявление информации на экране компьютера в игровой форме вызывает у детей огромный интерес;
- Несёт в себе образный тип информации, понятный дошкольникам;
- Движения, звук, мультипликация надолго привлекает внимание ребёнка;
- Обладает стимулом познавательной активности детей;
- Предоставляет возможность индивидуализации обучения;
- В процессе своей деятельности за компьютером дошкольник приобретает уверенность в себе;
- Позволяет моделировать жизненные ситуации, которые нельзя увидеть в повседневной жизни.

Ошибки при использовании информационно -коммуникационных технологий:

- Недостаточная методическая подготовленность педагога
- Неправильное определение дидактической роли и места ИКТ на занятиях
- Бесплановость, случайность применения ИКТ
- Перегруженность занятия демонстрацией.

ИКТ в работе современного педагога:

- Подбор иллюстративного материала к занятиям и для оформления стендов, группы, кабинетов (сканирование, интернет, принтер, презентация).
- Подбор дополнительного познавательного материала к занятиям, знакомство со сценариями праздников и других мероприятий.
- Обмен опытом, знакомство с периодикой, наработками других педагогов России и зарубежья.
- Оформление групповой документации, отчётов. Компьютер позволит не писать отчёты и анализы каждый раз, а достаточно набрать один раз схему и в дальнейшем только вносить необходимые изменения.
- Создание презентаций в программе Power Point для повышения эффективности образовательных занятий с детьми и педагогической компетенции у родителей в процессе проведения родительских собраний.

При реализации Программы применяются информационно-коммуникационные технологии с использованием мультимедийных презентации, клипов, видеофильмов, которые дают возможность педагогу выстроить объяснение с использованием видеофрагментов.

Основные требования при проведении занятий с использованием компьютеров:

- Образовательная деятельность должна быть чётко организована и включать многократное переключение внимания детей на другой вид деятельности;
- На образовательной деятельности дети должны не просто получить какую-то информацию, а выработать определённый навык работы с ней или получить конечный продукт (продукт должен быть получен за одно занятие, без переноса части работы, так как у детей происходит ослабление мотивации в процессе длительной работы);
- На образовательной деятельности не рекомендуется использовать презентации и видеоматериалы, пропагандирующие

применение физической силы к персонажам, программный продукт, с одной стороны, должен критически реагировать на неправильные действия ребёнка, а с другой — реакция не должна быть очень острой;

- Перед образовательной деятельностью должна быть проведена специализированная подготовка — социально-ориентированная мотивация действий ребёнка.

Наглядное моделирование

Одним из более перспективных методов реализации умственного воспитания является моделирование, поскольку мышление дошкольника отличается предметной образностью и наглядной конкретностью. Моделирование – наглядно-практический метод обучения. Модель представляет собой обобщенный образ существенных свойств моделируемого объекта (план комнаты, географическая карта, глобус и т.д.)

В основе метода моделирования лежит принцип замещения: реальный предмет ребенок замещает другим предметом, его изображением, каким-либо условным знаком.

Метод моделирования открывает перед педагогом ряд дополнительных возможностей в умственном воспитании, в том числе и в освоении математических понятий дошкольников.

В разных видах деятельности дошкольника есть одна общая сторона, которая представляется исключительно важной с точки зрения развития детского мышления. Её суть: все основные виды деятельности, которыми овладевает ребёнок в дошкольном возрасте, носят моделирующий характер.

Это, прежде всего, относится к сюжетно-ролевой игре. Играя, дети замещают одни предметы другими (стул используют в качестве автомашин, кубик в качестве мыла и т.п.), берут на себя роли взрослых людей (мамы, повара, шофера).

Возьмём теперь детское конструирование. Если ребёнок создает, например, домик из строительного материала, отдельные детали этого материала и их сочетания замещают части реального дома – его стены, потолок, крышу, а отношение этих деталей соответствует отношению таких частей, т.е. моделируют его.

Ярко выраженный моделированный характер имеет и детское рисование.

Близким к игровому замещению является замещение персонажей сказки фигурками, различие между которыми соответствует различию между персонажами. Так, три медведя с успехом могут быть замещены полосками разной длины, а кот, петух, и лиса – кружками разного цвета и т.д.

Моделирование пространственного размещения и перемещения персонажей сказок объединяется с пространственным моделированием временной последовательности ситуаций (которая первоначально выступает в виде ряда картинок) и, в конечном итоге, перерастает в комплексное моделирование последовательности смысловых частей (эпизодов) сказок, где каждый эпизод отображается блоком. Вся сказка представлена серией блоков, соединенных между собой стрелками.

В последние годы использования пространственных моделей стало превращаться в один из важных методов умственного воспитания дошкольников. Наиболее широкое применение пространственные модели нашли в методике обучения детей грамоте, разработанной Д. Б. Элькониним и Л. Е. Журовой, и в методиках ознакомления с живой и неживой природой, созданных под руководством Н. Н. Поддъякова, С. Н. Николаевой и И. С. Фрейдкиным. Однако в указанных методиках была учтена только одна сторона пространственного моделирования – его значение для усвоения знаний, совершенствования тех или иных видов деятельности детей. Вторая и самая важная сторона – развитие общей умственной способности к наглядному пространственному моделированию – в расчет не принималась. Поскольку до недавнего времени не подвергалась специальному изучению. Вместе с тем ее реализация потребует систематической обработки действий пространственного моделирования на разных видах занятий и в разных видах деятельности детей. (Венгер).

В дошкольном обучении применяются разные виды моделей:

Прежде всего **предметные**, в которых воспроизводятся конструктивные особенности, пропорции, взаимосвязь частей каких-либо объектов. Это могут быть технические игрушки, в которых отражен принцип устройства механизма; модели построек. В настоящее время появилось много пособий для детей, где представлены модели, которые, например, знакомят с органами чувств (устройство глаза, уха), с внутренним строением организма (связь зрения, слуха с мозгом, а мозга – с движениями). Обучение с использованием таких моделей подводит детей к осознанию своих возможностей, приучает быть внимательными к своему физическому и психическому здоровью.

В дошкольном возрасте доступны **предметно-схематические** модели, в которых существенные признаки и связи выражены с помощью предметов-заместителей, графических знаков. Пример такой модели – календарь природы, который ведут дети, используя специальные значки-символы для обозначения явлений в неживой и живой природе. Воспитатель учит детей моделированию при составлении плана (комнаты, огорода, кукольного уголка), схемы маршрута (путь из дома в детский сад).

При анализе содержания литературного произведения целесообразно обратиться к предложенной О.М.Дьяченко методике обучения детей моделированию сказки. Содержание сказки делят на логически завершенные части, к каждой из которых на полоске бумаги дети схематично рисуют картинку (пиктограмма).

В результате получается апперцептивная схема – полное представление о содержании произведения. Опираясь на нее, дошкольники успешнее пересказывают сказку или рассказ, показывают ее на фланелеграфе и т.п.

«Необходимо учитывать, что использование моделей возможно при условии сформированности у дошкольников умений анализировать, сравнивать, обобщать, абстрагироваться от несущественных признаков при познании предмета. Освоение модели сопряжено с активными познавательными исследовательскими действиями, со способностью к замещению предметов посредством условных знаков, символов».

При этом учитывается основное назначение моделей – облегчить ребенку познание, открыть доступ к скрытым, непосредственно не воспринимаемым свойствам, качествам вещей, их связям.

Нельзя обойтись и без дидактических пособий. Они помогают ребёнку вычленив анализируемый объект, увидеть его во всём многообразии свойств, установить связи и зависимости, определить элементарные отношения, сходства и отличия. К дидактическим пособиям, выполняющим аналогичные функции, относятся логические блоки Дьенеша, цветные счётные палочки (палочки Кюизенера), модели, игры из серии: “Логические кубики”, “Уголки”, “Составь куб”, “Кубики и цвет”, “Сложи узор”, “Куб-хамелеон” и другие.

Обучая приему моделирования, воспитатель способствует развитию у них умений и способностей:

- оперировать свойствами, отношениями объектов, числами;
- выявлять простейшие изменения и зависимости объектов по форме, величине;
- сравнивать, обобщать группы предметов, соотносить, вычленять закономерности чередования и следования, оперировать в плане представлений, стремиться к творчеству;
- проявлять инициативу в деятельности, самостоятельность в уточнении или выдвигании цели, в ходе рассуждений, в выполнении и достижении результата;
- рассказывать о выполняемом или выполненном действии, разговаривать с взрослыми, сверстниками по поводу содержания игрового (практического) действия.

3. ОРГАНИЗАЦИОННЫЙ РАЗДЕЛ

3.1. Психолого–педагогические условия реализации Программы.

Содержание данного раздела обязательной части Программы построено согласно пункту 30 ФОП ДО.

Успешная реализация Программы обеспечивается следующими психолого-педагогическими условиями:

1) признание детства как уникального периода в становлении человека, понимание неповторимости личности каждого ребенка, принятие воспитанника таким, какой он есть, со всеми его индивидуальными проявлениями; проявление уважения к развивающейся личности, как высшей ценности, поддержка уверенности в собственных возможностях и способностях у каждого воспитанника;

2) решение образовательных задач с использованием как новых форм организации процесса образования (проектная деятельность, образовательная ситуация, образовательное событие, обогащенные игры детей в центрах активности, проблемно-обучающие ситуации в рамках интеграции образовательных областей и другое), так и традиционных (фронтальные, подгрупповые, индивидуальные занятия. При этом занятие рассматривается как дело, занимательное и интересное детям, развивающее их; деятельность, направленная на освоение детьми одной или нескольких образовательных областей, или их интеграцию с использованием разнообразных педагогически обоснованных форм и методов работы, выбор которых осуществляется педагогом;

3) обеспечение преемственности содержания и форм организации образовательного процесса в ДОО, в том числе дошкольного и начального общего уровней образования (опора на опыт детей, накопленный на предыдущих этапах развития, изменение форм и методов образовательной работы, ориентация на стратегический приоритет непрерывного образования - формирование умения учиться);

4) учет специфики возрастного и индивидуального психофизического развития обучающихся (использование форм и методов, соответствующих возрастным особенностям детей; видов деятельности, специфических для каждого возрастного периода, социальной ситуации развития);

5) создание развивающей и эмоционально комфортной для ребенка образовательной среды, способствующей эмоционально-

ценностному, социально-личностному, познавательному, эстетическому развитию ребенка и сохранению его индивидуальности, в которой ребёнок реализует право на свободу выбора деятельности, партнера, средств и прочее;

6) построение образовательной деятельности на основе взаимодействия взрослых с детьми, ориентированного на интересы и возможности каждого ребенка и учитывающего социальную ситуацию его развития;

7) индивидуализация образования (в том числе поддержка ребёнка, построение его образовательной траектории) и оптимизация работы с группой детей, основанные на результатах педагогической диагностики (мониторинга);

8) оказание ранней коррекционной помощи детям с ООП, в том числе с ОВЗ на основе специальных психолого-педагогических подходов, методов, способов общения и условий, способствующих получению ДО, социальному развитию этих детей, в том числе посредством организации инклюзивного образования;

9) совершенствование образовательной работы на основе результатов выявления запросов родительского и профессионального сообщества;

10) психологическая, педагогическая и методическая помощь и поддержка, консультирование родителей (законных представителей) в вопросах обучения, воспитания и развития детей, охраны и укрепления их здоровья;

11) вовлечение родителей (законных представителей) в процесс реализации образовательной программы и построение отношений сотрудничества в соответствии с образовательными потребностями и возможностями семьи обучающихся;

12) формирование и развитие профессиональной компетентности педагогов, психолого-педагогического просвещения родителей (законных представителей) обучающихся;

13) непрерывное психолого-педагогическое сопровождение участников образовательных отношений в процессе реализации Программы в ДОО, обеспечение вариативности его содержания, направлений и форм, согласно запросам родительского и профессионального сообществ;

14) взаимодействие с различными социальными институтами (сферы образования, культуры, физкультуры и спорта, другими социально-воспитательными субъектами открытой образовательной системы), использование форм и методов взаимодействия, востребованных современной педагогической практикой и семьей, участие всех сторон взаимодействия в совместной социально значимой деятельности;

15) использование широких возможностей социальной среды, социума как дополнительного средства развития личности, совершенствования процесса ее социализации;

16) предоставление информации о Программе семье, заинтересованным лицам, вовлеченным в образовательную деятельность, а также широкой общественности;

17) обеспечение возможностей для обсуждения Программы, поиска, использования материалов, обеспечивающих ее реализацию, в том числе в информационной среде.

3.2. Особенности организации развивающей предметно-пространственной среды (РППС).

Содержание данного раздела обязательной части Программы построено согласно пункту 31 ФОП ДО.

РППС рассматривается как часть образовательной среды и фактор, обогащающий развитие детей.

РППС ДОО выступает основой для разнообразной, разносторонне развивающей, содержательной и привлекательной для каждого ребёнка деятельности.

РППС включает организованное пространство (территория ДОО, групповые комнаты, специализированные, технологические, административные и иные помещения), материалы, оборудование, электронные образовательные ресурсы и средства обучения и воспитания, охраны и укрепления здоровья детей дошкольного возраста, материалы для организации самостоятельной творческой деятельности детей. РППС создает возможности для учёта особенностей, возможностей и интересов детей, коррекции недостатков их развития.

В соответствии со ФГОС ДО возможны разные варианты создания РППС при условии учёта целей и принципов ОП МАДОУ ДСКН №7, возрастной и гендерной специфики для реализации образовательной программы.

РППС ДОО создаётся как единое пространство, все компоненты которого, как в помещении, так и вне его, согласуются между собой по содержанию, масштабу, художественному решению.

Согласно п. 3.3. ФГОС ДО РППС должна обеспечивать максимальную реализацию образовательного потенциала пространства БДОУ (группы, территории, материалов, оборудования и инвентаря) для развития детей дошкольного возраста в соответствии с особенностями каждого возрастного этапа, охраны, и укрепления здоровья, учёта особенностей и коррекции недостатков их развития.

РППС должна обеспечить возможность общения и совместной деятельности детей (в том числе детей разного возраста) и взрослых, двигательной активности детей, а также возможности для уединения.

РППС должна обеспечивать:

- Реализацию различных образовательных программ;
- В случае организации инклюзивного образования - необходимые для него условия;
- Учёт национально-культурных, климатических условий, в которых осуществляется образовательная деятельность;
- Учёт возрастных особенностей детей.

Согласно п.3.3.4. ФГОС ДО РППС должна быть содержательно-насыщенной, трансформируемой, полифункциональной, вариативной, доступной и безопасной.

1) **Насыщенность среды** должна соответствовать возрастным возможностям детей и содержанию Программы. Образовательное пространство должно быть оснащено средствами обучения и воспитания (в том числе техническими), соответствующими материалами, в том числе расходным игровым, спортивным, оздоровительным оборудованием, инвентарём (в соответствии со спецификой ДОО). Организация образовательного пространства и разнообразие материалов, оборудования и инвентаря (в здании и на участке) должны обеспечивать:

- Игровую, познавательную, исследовательскую и творческую активность всех обучающихся, экспериментирование с доступными детям материалами (в том числе с песком и водой);

- Двигательную активность, в том числе развитие крупной и мелкой моторики, участие в подвижных играх и соревнованиях;
- Эмоциональное благополучие детей во взаимодействии с предметно-пространственным окружением;
- Возможность самовыражения детей.

Для детей младенческого и раннего возраста образовательное пространство должно предоставлять необходимые и достаточные возможности для движения, предметной и игровой деятельности с разными материалами.

2) **Трансформируемость пространства** предполагает возможность изменений предметно -пространственной среды в зависимости от образовательной ситуации, в том числе от меняющихся интересов и возможностей детей;

3) **Полифункциональность материалов** предполагает:

- Возможность разнообразного использования различных составляющих предметной среды, например, детской мебели, матов, мягких модулей, ширм и т.д.;
- Наличие в организации или группе полифункциональных (не обладающих жёстко закреплённым способом употребления) предметов, в том числе природных материалов, пригодных для использования в разных видах детской активности (в том числе в качестве предметов -заместителей в детской игре).

4) **Вариативность среды** предполагает:

- Наличие в МАДОУ ДСКН №7 или группе различных пространств (для игры, конструирования, уединения и пр.), а также разнообразных материалов, игр, игрушек и оборудования, обеспечивающих свободный выбор детей;
- Периодическую сменяемость игрового материала, появление новых предметов, стимулирующих игровую, двигательную, познавательную и исследовательскую активность детей.

5) **Доступность среды** предполагает:

- Доступность для обучающихся, в том числе детей с ограниченными возможностями здоровья и детей-инвалидов, всех помещений, где осуществляется образовательная деятельность;
- Свободный доступ детей, в том числе детей с ограниченными возможностями здоровья, к играм, игрушкам, материалам, пособиям, обеспечивающим все основные виды детской активности;
- Исправность и сохранность материалов и оборудования.

6) **Безопасность предметно-пространственной среды** предполагает соответствие всех её элементов требованиям по обеспечению надёжности и безопасности их использования.

Организация самостоятельно определяет средства обучения, в том числе технические, соответствующие материалы (в том числе расходные), игровое, спортивное, оздоровительное оборудование, инвентарь, необходимые для реализации Программы.

При проектировании РППС в МАДОУ учитываются:

- Местные этнопсихологические, социокультурные, культурно-исторические и природно-климатические условия, в которых находится ДОО;

- Возраст, уровень развития детей и особенности их деятельности, содержание образования;
- Задачи ОП для разных возрастных групп;
- Возможности и потребности участников образовательной деятельности (детей и их семей, педагогов и других сотрудников МАДОУ, участников сетевого взаимодействия и других участников образовательной деятельности).

Определяя наполняемость РППС, следует помнить о целостности образовательного процесса и включать необходимое для реализации содержания каждого из направлений развития и образования детей согласно ФГОС ДО.

Учитывая содержание пункта 1 статьи 64 Федерального закона «Об образовании в Российской Федерации» и пункта 1 раздела 1 ФООП ДО, целями Программы являются разностороннее развитие детей дошкольного возраста с учётом их возрастных и индивидуальных особенностей, в том числе достижение детьми дошкольного возраста уровня развития, необходимого и достаточного для успешного освоения ими образовательных программ начального общего образования, на основе индивидуального подхода к детям дошкольного возраста и специфичных для детей дошкольного возраста видов деятельности на **основе духовно-нравственных ценностей российского народа, исторических и национально-культурных традиций.**

Чтобы создать условия для гражданско-правовой среды, в РППС МАДОУ ДСКН №7 выделяются следующие направления:

- Социально-правовое,
- Государственное,
- Географическое,
- Историко-культурное,
- Экономическое.

В социально-правовом направлении используется материал, направленный на ознакомление с семьей, ее традициями, правилами. Не менее важно подготовить материал, который знакомит детей с нормами безопасности (дома, в группе, на природе, при общении с животными и т.д). Необходимо знакомить детей с элементарными правилами безопасности. И этот материал находит свое место в предметно-развивающей среде, как и материал о социальном окружении ребенка взрослыми и сверстниками.

Цель **государственного блока** формировать первоначальные представления о государстве, об истории его создания и развития. Детей знакомят с историей Московского кремля, с символикой государства и государственной структурой.

Следующее направление - **историко-культурный блок**. Материал знакомит детей с историей появления человека на Земле, его образом жизни с древних времён (жилище, одежда, ведение домашнего хозяйства, виды деятельности, средства передвижения). Широко используется материал, который знакомит дошкольников с многообразием народов и народностей, проживающих на территории России, с традициями и культурой этих народов. Большое внимание уделяется знакомству со знаменитыми людьми отечества: учёными, писателями и другими.

Географический блок предусматривает ознакомление детей с местоположением Земли, особенностями природных и климатических зон, многообразием народов мира, с особенностями их культур. Уместно будет использовать материал по ознакомлению с международными

правозащитными документами, а также с международными праздниками.

РППС ДОО обеспечивает возможность реализации разных видов индивидуальной и коллективной деятельности: игровой, коммуникативной, познавательно-исследовательской, двигательной, продуктивной и прочее. в соответствии с потребностями каждого возрастного этапа детей, охраны и укрепления их здоровья, возможностями учёта особенностей и коррекции недостатков их развития.

РППС в МАДОУ обеспечивает условия для эмоционального благополучия детей и комфортной работы педагогических и учебно-вспомогательных сотрудников.

В МАДОУ созданы условия для информатизации образовательного процесса. Для этого в групповых и прочих помещениях ДОУ имеется оборудование для использования информационно-коммуникационных технологий в образовательном процессе. При наличии условий обеспечено подключение помещений БДОУ к сети Интернет с учётом регламентов безопасного пользования сетью Интернет и психолого-педагогической экспертизы компьютерных игр.

В оснащении РППС в ДОУ использованы элементы цифровой образовательной среды, интерактивные площадки как пространство сотрудничества и творческой самореализации ребёнка и взрослого.

РППС в МАДОУ организована по принципу небольших полужамкнутых микропространств, для того чтобы избежать скученности детей и способствовать играм подгруппами в 3-5 человек. Все материалы и игрушки располагаются так, чтобы не мешать свободному перемещению детей, создать условия для общения со сверстниками. Предусмотрены «уголки уединения», где ребенок может отойти от общения, подумать, помечтать. Такие уголки созданы, перегородив пространство ширмой, стеллажами, разместив там несколько мягких игрушек, книг, игр для уединившегося ребёнка.

В группах раннего возраста созданы центры активности:

- Центр двигательной активности «Здоровячок» для развития основных движений детей;
- Центр сенсорики и конструирования «Маленькие строители» для организации предметной деятельности и игры с составными и динамическими игрушками, освоения детьми сенсорных эталонов формы, цвета, размера;
- Центр «Мы играем» для организации предметных и предметно-манипуляторных игр, совместных играх со сверстниками под руководством взрослого;
- Центр творчества и продуктивной деятельности «Умелые ручки» для развития восприятия смысла музыки, поддержки интереса к рисованию и лепке, становлению первых навыков продуктивной деятельности, освоения возможностей разнообразных изобразительных средств;
- Центр познания и коммуникации «Хочу всё знать» (книжный уголок), восприятия смысла сказок, стихов, рассматривания картинок;
- Центр экспериментирования и труда «Юные исследователи» для организации экспериментальной деятельности с материалами и веществами (песок, вода, тесто и др.), развития навыков самообслуживания и становления действий с бытовыми предметами-орудиями (ложка, совок, лопатка и пр.).

В группах дошкольного возраста созданы центры активности:

- Центр двигательной активности «Здоровячок» (ориентирован на организацию игр средней и малой подвижности в групповых помещениях, средней и интенсивной подвижности в физкультурном и музыкальном залах, интенсивной подвижности на групповых участках, спортивной площадке, всей территории детского сада) в интеграции содержания образовательных областей «физическое развитие», «социально-коммуникативное развитие», «речевое развитие»;
- Центр безопасности «Островок безопасности», позволяющий организовать образовательный процесс для развития у детей навыков безопасности жизнедеятельности в интеграции содержания образовательных областей «физическое развитие», «познавательное развитие», «речевое развитие», «социально-коммуникативное развитие»;
- Центр игры «Мы играем», содержащий оборудование для организации сюжетно-ролевых детских игр, предметы-заместители в интеграции содержания образовательных областей «познавательное развитие», «речевое развитие», «социально-коммуникативное развитие», «художественно-эстетическое развитие» и «физическое развитие»;
- Центр конструирования «Маленькие строители», в котором есть разнообразные виды строительного материала и детских конструкторов, бросового материала схем, рисунков, картин, демонстрационных материалов для организации конструкторской деятельности детей в интеграции содержания образовательных областей «познавательное развитие», «речевое развитие», «социально-коммуникативное развитие» и «художественно-эстетическое развитие»;
- Центр логики и математики «Умники и умницы», содержащий разнообразный дидактический материал и развивающие игрушки, а также демонстрационные материалы для формирования элементарных математических навыков и логических операций в интеграции содержания образовательных областей «познавательное развитие», «речевое развитие», «социально-коммуникативное развитие»;
- Центр экспериментирования «Юные исследователи», организации наблюдения и труда, игровое оборудование, демонстрационные материалы и дидактические пособия которого способствуют реализации поисково-экспериментальной и трудовой деятельности детей в интеграции содержания образовательных областей «познавательное развитие», «речевое развитие», «социально-коммуникативное развитие»;
- Центр познания и коммуникации детей «Хочу всё знать», оснащение которого обеспечивает расширение кругозора детей и их знаний об окружающем мире во взаимодействии детей со взрослыми и сверстниками в интеграции содержания образовательных областей «познавательное развитие», «речевое развитие», «социально-коммуникативное развитие». Так же этот центр содержит художественную и познавательную литературу для детей, обеспечивающую их духовно-нравственное и этико-эстетическое воспитание, формирование общей культуры, освоение разных жанров художественной литературы, воспитание любви и интереса к художественному слову, удовлетворение познавательных потребностей в интеграции содержания всех образовательных областей;
- Центр театрализации и музицирования «Маленький актер», оборудование которого позволяет организовать музыкальную и

театрализованную деятельность детей в интеграции с содержанием образовательных областей «художественно-эстетическое развитие», «познавательное развитие», «речевое развитие», «социально-коммуникативное развитие», «физическое развитие»;

- Центр уединения «Островок размышлений» предназначен для снятия психоэмоционального напряжения обучающихся;
- Центр творчества детей «Умелые ручки», предназначенный для реализации продуктивной деятельности детей (рисование, лепка, аппликация, художественный труд) в интеграции содержания образовательных областей «художественно-эстетическое развитие», «речевое развитие», «познавательное развитие», «социально-коммуникативное развитие».

Вся организация педагогического процесса детского сада предполагает свободу передвижения ребёнка по всему зданию, а не только в пределах своего группового помещения. Детям доступны все функциональные пространства детского сада, включая те, которые предназначены для взрослых. Конечно, доступ в помещения для взрослых, например, в методический кабинет, кухню или прачечную, ограничен, но не закрыт, так как труд взрослых всегда интересен детям. Способность детей-выпускников свободно ориентироваться в пространстве и времени помогает им легко адаптироваться к особенностям школьной жизни.

Где позволяют условия учреждения педагоги обустривают места для самостоятельной деятельности детей не только в групповых помещениях, но и в спальнях, раздевалках, холлах. Все это способствует эмоциональному раскрепощению, укрепляет чувство уверенности в себе и защищённости.

Продукты детской деятельности в качестве украшения интерьеров детского сада насыщают здание особой энергетикой, позволяют дошкольникам понять свои возможности в преобразовании пространства.

Особенности организации РППС МАДОУ ДСКН №7 г. Сосновоборска для различных психолого-педагогических задач

Психолого – педагогическая задача	Особенности организации предметно - пространственной среды
<i>Обеспечение эмоционального благополучия ребенка</i>	Для обеспечения эмоционального благополучия детей обстановка в детском саду должна быть располагающей, почти домашней, в таком случае дети быстро осваиваются в ней, свободно выражают свои эмоции. Все помещения детского сада, предназначенные для детей, должны быть оборудованы таким образом, чтобы ребёнок чувствовал себя комфортно и свободно. Комфортная среда — это среда, в которой ребёнку уютно и уверенно, где он может себя занять интересным, любимым делом. Комфортность среды дополняется её художественно -эстетическим оформлением, которое положительно влияет на ребёнка, вызывает эмоции, яркие и неповторимые ощущения. Пребывание в такой эмоциогенной среде способствует снятию напряжения, зажатости, излишней тревоги, открывает перед ребёнком возможности выбора рода занятий, материалов, пространства.
<i>Развитие самостоятельности</i>	Среда должна быть вариативной, состоять из различных площадок (мастерских, исследовательских площадок, художественных студий, библиотечек, игровых, лабораторий и пр.), которые дети могут выбирать по собственному желанию. Предметно-пространственная среда должна меняться в соответствии с интересами и проектами детей не реже, чем один раз в несколько недель.
<i>Создание условий для</i>	Игровая среда должна стимулировать детскую активность и постоянно обновляться в соответствии с

<i>развития свободной игровой деятельности</i>	текущими интересами и инициативой детей. Игровое оборудование должно быть разнообразным и легко трансформируемым. Дети должны иметь возможность участвовать в создании и обновлении игровой среды. Возможность внести свой вклад в её усовершенствование должны иметь и родители.
<i>Создание условий для развития познавательной деятельности</i>	Среда должна быть насыщенной, предоставлять ребёнку возможность для активного исследования и решения задач, содержать современные материалы (конструкторы, материалы для формирования сенсорики, наборы для экспериментирования и пр.).
<i>Создание условий для проектной деятельности</i>	Стимулируя детей к исследованию и творчеству, следует предлагать им большое количество увлекательных материалов и оборудования. Природа и ближайшее окружение — важные элементы среды исследования, содержащие множество явлений и объектов, которые можно использовать в совместной исследовательской деятельности воспитателей и детей.
<i>Создание условий для самовыражения средствами искусства</i>	Образовательная среда должна обеспечивать наличие необходимых материалов, возможность заниматься разными видами деятельности: живописью, рисунком, игрой на музыкальных инструментах, пением, конструированием, актёрским мастерством, танцем, различными видами ремёсел, поделками по дереву, из глины и пр.
<i>Создание условий для физического развития</i>	Среда должна стимулировать физическую активность детей, присущее им желание двигаться, познавать, побуждать к подвижным играм. В ходе подвижных игр, в том числе спонтанных, дети должны иметь возможность использовать игровое и спортивное оборудование. Игровая площадка должна предоставлять условия для развития крупной моторики. Игровое пространство (как на площадке, так и в помещениях) должно быть трансформируемым (меняться в зависимости от игры и предоставлять достаточно места для двигательной активности).

3.3. Материально – техническое обеспечение Программы, обеспеченность методическими материалами и средствами обучения и воспитания

Содержание данного раздела обязательной части Программы построено согласно пункту 32 ФОП ДО.

В ДОУ созданы материально-технические условия, обеспечивающие:

1. Возможность достижения обучающимися планируемых результатов освоения ОП МАДОУ ДСКН №7 г. Сосновоборска.
2. Выполнение МАДОУ требований санитарно-эпидемиологических правил и гигиенических нормативов, содержащихся в СП 2.4.3648-20, СанПин 2.3/2.4.3590-20 «Санитарно-эпидемиологические требования к организации общественного питания населения», утверждённых постановлением Главного государственного санитарного врача Российской Федерации от 27 октября 2020 г. № 32 (зарегистрировано Министерством юстиции Российской Федерации 11 ноября 2020 г., регистрационный № 60833), действующим до 1

января 2027 года (далее – СанПиН 2.3/2.4.3590-20), СанПиН 1.2.3685-21:

➤ К условиям размещения организаций, осуществляющих образовательную деятельность. Состояние и содержание территории, здания и помещений МАДОУ соответствуют санитарным и гигиеническим нормам, нормам пожарной и электробезопасности, требованиям охраны труда обучающихся и работников. В учреждении организована круглосуточная охрана семь дней в неделю. Здание МАДОУ оборудовано кнопкой тревожной сигнализации.

➤ Оборудованию и содержанию территории. Территория по периметру оборудована металлическим ограждением. Озеленение включает в себя наличие различных видов деревьев и кустарников, разбиты клумбы. За каждой возрастной группой закреплена прогулочная площадка, оборудованная с безопасным детским оборудованием. На площадке достаточно места для двигательной активности детей, имеются теневые навесы, домики.

➤ **Помещениям, их оборудованию и содержанию.** В групповую ячейку входят: раздевалка, туалетная комната, игровая (в ней же находится зона питания), буфетная, спальня. В раздевалке расположены шкафчики для хранения одежды, индивидуальные для каждого обучающегося, скамейки. Туалетная комната оснащена туалетными кабинками, умывальниками, шкафами для хранения инвентаря. Игровая комната оснащена мебелью, организована развивающая среда согласно образовательной программе. В спальнях для каждого обучающегося имеется отдельная кроватка с индивидуальными постельными принадлежностями. Вся детская мебель соответствует росту-возрастным показателям. Санитарное содержание помещений МАДОУ осуществляется в соответствии с требованиями СанПиН: все помещения убираются влажным способом с применением моющих средств не менее 2-х раз в день с обязательной уборкой мест скопления пыли и часто загрязняющихся поверхностей. Влажную уборку в спальнях проводят после дневного сна детей, в групповых помещениях – после каждого приёма пищи. Ковры ежедневно пылесосят и чистят влажной щёткой. Санитарно-техническое оборудование ежедневно обеззараживают. Генеральную уборку всех помещений и оборудования проводят 1 раз в месяц, при неблагоприятной эпидемиологической обстановке в ДОУ проводятся дополнительные мероприятия в соответствии с требованиями санитарных правил. Игрушки моются в проточной воде с мылом; игрушки, не подлежащие влажной обработке, используются только как дидактический материал. Смену постельного белья проводят по мере загрязнения, но не реже одного раза в неделю; постельное бельё маркируется, постельные принадлежности проветривают в спальне при открытых окнах при каждой генеральной уборке, периодически выносятся на воздух. Для обеспечения санитарно - эпидемиологического благополучия, исключения опасного и вредного воздействия мышевидных грызунов и насекомых обслуживающей организацией проводятся дератизационные, дезинсекционные и акарицидные мероприятия.

➤ **Естественному и искусственному освещению помещений.** Для обеспечения соблюдения санитарных правил и норм, регулярно осуществляются лабораторные исследования и инструментальные измерения по основным факторам, влияющих на здоровье детей: измерение параметров микроклимата в помещениях, искусственной освещенности. Так же проводятся инструментальные замеры мебели с санитарно-эпидемиологической оценкой соответствия росту-возрастным особенностям.

➤ **Отоплению и вентиляции.** Система отопления в МАДОУ – централизованная. На пищеблоке имеется приточно-вытяжная вентиляция, которая регулярно моется, у которой заменяются фильтры обслуживающей организацией.

➤ **Водоснабжению и канализации.** Детский сад подключен к сети водоснабжения. Водоснабжение, канализация соответствуют санитарно-эпидемиологическими правилами и нормативам. Регулярно проводятся исследования горячей и холодной воды на микробиологические и санитарно-химические показатели.

➤ **Организации питания.** Питание является одним из важнейших факторов, определяющим здоровье детей, способствует профилактике заболеваний, повышению работоспособности и успеваемости, физическому и умственному развитию, создаёт условия для адаптации подрастающего поколения к окружающей среде. В меню включено большое число разнообразных блюд. В рационе питания широко используются продукты с повышенной пищевой и биологической ценностью, что позволяет скорректировать пищевую ценность по содержанию микроэлементов и сформировать у детей привычку к употреблению таких продуктов. Ассортимент блюд и кулинарных изделий, на основе которого сформировано примерное меню, включает в себя только те блюда и кулинарные изделия, которые по своим рецептурам и технологиям приготовления соответствуют научно обоснованным гигиеническим требованиям к питанию детей дошкольного возраста. Контроль за организацией питания детей осуществляет административно-управленческий и медицинский персонал. Ежедневно проводится контроль за закладкой продуктов питания в котёл, отслеживается организация питания в группах, сервировка столов, культура питания детей. Поставка продуктов питания в ДОО осуществляется в соответствии с контрактом, заключённым с победителем конкурса с ограниченным участием. *Отпуск питания организуется по группам в соответствии с графиком.*

➤ **Медицинскому обеспечению.** В МАДОУ имеется медицинский блок, состоящий из медицинского кабинета, прививочного кабинета, фильтра. Все помещения оснащены необходимым оборудованием, которое регулярно проверяется обслуживающей организацией.

➤ **Приему детей в организации, осуществляющих образовательную деятельность.** Информация о приёме в МАДОУ есть на сайте

➤ **Организации режима дня.** Особенности организации образовательного процесса в различных возрастных группах обусловлены спецификой возраста, пола обучающихся, их развитием, этнокультурными традициями, климато-географическими условиями проживания, наличием приоритетных направлений, заказа родителей, требованиями СанПиН. Непременным условием здорового образа жизни и успешного развития детей является правильный режим. С общепринятых позиций правильный режим дня – это физиологическое обоснованное региональное чередование периодов бодрствования и отдыха. В МАДОУ используется гибкий режим дня, т.е. в него могут вноситься изменения исходя из особенностей сезона, индивидуальных особенностей детей, состояния здоровья. При организации режима дня для обучающихся ДОО учитываются физиологические потребности и физические возможности детей каждого конкретного возраста, а также рекомендации образовательной программы развития и воспитания. При организации режима дня особое внимание уделяется: соблюдению баланса между разными видами активности детей (умственной, физической), виды активности целесообразно чередуются; организации гибкого режима посещения детьми групп (с учётом потребностей родителей, для детей в адаптационном периоде); проведению гигиенических мероприятий по профилактике переутомления отдельных детей с учётом холодного и тёплого времени года, изменения биоритмов детей в течение

недели, активности в течение суток. Все возрастные группы работают по двум временным режимам: на тёплый и холодный период гола. Для обучающихся, вновь поступающих в МАДОУ, предполагаются индивидуальные адаптационные, щадящие режимы. На период карантинных мероприятий предполагаются карантинные режимы по показаниям. В период летней оздоровительной кампании действует оздоровительный режим, сокращение времени организованной совместной образовательной деятельности взрослых и детей (вместо традиционного учебного блока), в соответствии с СанПиНом, в минутах. Режим дня в группах различен и зависит от возраста детей.

➤ **Организации физического воспитания.** Система физического воспитания в дошкольных учреждениях является частью общегосударственной системы физического воспитания. Строится она с учетом возрастных, психологических особенностей детей при обязательном контакте с семьями. И это закреплено законодательно. *Федеральный закон об образовании в РФ от 29.12.2012 № 273 ФЗ, вступивший в силу 1.09.2013 г., говорит:* ст. 41 Охрана здоровья обучающихся: п. 1.3 Определение оптимальной учебной, вне учебной нагрузки, режима учебных занятий и продолжительности каникул; п. 1.5 Организация и создание условий для профилактики заболеваний и оздоровления обучающихся, для занятия ими физической культуры и спортом. Кроме того, требования к физическому развитию детей регулируются в СанПиН. *Требования к организации физического воспитания:* Физическое воспитание детей должно быть направлено на улучшение здоровья и физического развития, расширение функциональных возможностей детского организма, формирование двигательных навыков и двигательных качеств (п.12.1); двигательный режим, физические упражнения и закаливающие мероприятия следует осуществлять с учетом здоровья, возраста детей и времени года (п.12.2).

В первые семь лет жизни у детей формируются важнейшие двигательные навыки, закладываются основы здоровья, создаются решающие предпосылки всестороннего развития личности. Особую роль играет в это время физическое воспитание, в процессе которого происходит знакомство с наиболее рациональными способами выполнения движений, положительно влияющих на работу органов и систем.

Основное содержание физического воспитания в группе составляют различные виды физических упражнений: основные, танцевальные движения, строевые и общеразвивающие упражнения, подвижные и спортивные игры, спортивные упражнения, дальние прогулки за пределы участка детского сада. Дети должны не только овладеть ими на уровне возрастных возможностей, но и иметь элементарное понимание их пользы для здоровья. У каждого ребенка непременно должны быть свои любимые игры или упражнения. Полное отсутствие интереса к движениям рассматривается как фактор риска в развитии ребёнка.

➤ **Личной гигиене персонала.** Для соблюдения санитарных правил, для всего персонала ежегодно организовывается прохождение медицинских осмотров, профессиональная и гигиеническая подготовка и аттестация должностных лиц. Сотрудники пищеблока дополнительно два раза в год проходят лабораторные исследования на выявление вирусов и золотистого стафилококка.

➤ **Выполнение ДОО требований пожарной безопасности и электробезопасности.** МАДОУ соответствует всем требованиям пожарной безопасности. Учреждение полностью укомплектовано первичными средствами пожаротушения (огнетушителями);

оснащено охранно-пожарной сигнализацией (АПС), кнопкой экстренного вызова (КЭВ), системой оповещения и управлением эвакуацией. Разработана документация по соблюдению пожарной и антитеррористической безопасности, ГО и ЧС. Имеются поэтажные схемы и планы эвакуации, все двери имеют свободный выход. Четыре раза в год проводятся тренировки по эвакуации детей и сотрудников из здания на случай чрезвычайных ситуаций. Работники ДОУ проходят обучение по ППБ, ОТ и ТБ в соответствии с требованиями, проводятся инструктажи с педагогическим и обслуживающим персоналом, а также с обучающимися (с отметкой в журнале). Приказом заведующего назначены ответственные за пожарную, антитеррористическую безопасность, ГО и ЧС.

➤ **Выполнение ДОО требований по охране здоровья обучающихся и охране труда работников ДОО.** Рабочее место обеспечивает комфортное и удобное положение ребёнка в пространстве, создаёт условие для полноценного восприятия и организации его активных действий. Это и комфортное освещение, и минимальное количество предметов в поле зрения, и специальные приспособления для закрепления предметов на поверхности стола и др. Стараемся распределить пространство групповой комнаты на зоны для отдыха, занятий и прочего с закреплением местоположения в каждой зоне определённых объектов и предметов. Приём зонирования делает пространство групповой комнаты узнаваемым, а значит - безопасным и комфортным для ребёнка с нарушением зрения, обеспечивает успешность его пространственного ориентирования, настраивает на предлагаемые формы взаимодействия, способствует повышению уровня собственной активности. В состав групповой ячейки входят: приёмная (для приёма детей и хранения верхней одежды), групповая (для проведения игр, занятий и приёма пищи), спальня, буфетная (для мытья столовой посуды), туалетная (совмещённая с умывальной). Площади помещений групповой ячейки соответствуют принятым нормативам. РППС строится с учётом возрастных особенностей детей и предусматривает создание условий для упражнений в практической деятельности, сенсорного развития, развития речи, математических представлений, знакомство с окружающим миром, природой, основами естественных наук. Игры, занятия, упражнения с дидактическим материалом способствуют развитию у детей зрительно -различительного восприятия размеров, форм, цвета, математическому развитию и развитию речи. Все помещения детского сада соответствуют санитарным и гигиеническим нормам, нормам пожарной и электробезопасности, требованиям охраны труда обучающихся и работников.

➤ **Возможность для беспрепятственного доступа обучающихся с ОВЗ, в том числе детей-инвалидов к объектам инфраструктуры ДОО.** Соблюдается требование доступности для беспрепятственного доступа детей с ограниченными возможностями здоровья и детей-инвалидов к объектам инфраструктуры образовательного учреждения. Входная группа оборудована системой вызова помощи. Назначены лица, ответственные за сопровождение посетителей с ОВЗ. Территория ДОУ оснащена набором оборудования для различных видов детской деятельности в помещении и на участке, игровыми и физкультурными площадками, озеленённой территорией, имеет необходимое оснащение и оборудование для всех видов воспитательной и образовательной деятельности обучающихся (в том числе детей с ОВЗ и детей-инвалидов), педагогической, административной и хозяйственной деятельности.







Инфраструктура образовательного пространства МАДОУ ДСКН №7 г. Сосновоборска

№	Наименование	Назначение
1	<i>Кабинет заведующего -1</i>	<ul style="list-style-type: none"> • Осуществление организации образовательной и административно-хозяйственной работы • Индивидуальные консультации, беседы с сотрудниками ОО • Просветительская, разъяснительная работа с родителями • Создание благоприятного психо – эмоционального климата для сотрудников и родителей
2	<i>Кабинет заместителя заведующего по АХЧ и документоведа - 1</i>	<ul style="list-style-type: none"> • Осуществление организации административно-хозяйственной работы • Ведение документооборота
3	<i>Методический кабинет - 1</i>	<ul style="list-style-type: none"> • Осуществление организации образовательной деятельности • Индивидуальные консультации для педагогов • Круглые столы • Педагогические часы • Тематические выставки • Консультация для родителей
4.	<i>Музыкальный зал - 1</i>	<ul style="list-style-type: none"> • Мероприятия с обучающимися ОО в рамках образовательной программы: <ul style="list-style-type: none"> - музыкальные и спортивные занятия, праздники, развлечения, досуги; - утренняя гимнастика под музыку; - театрализованная деятельность; - индивидуальная работа по развитию музыкальных способностей детей. • Мероприятия с коллективом ОО: <ul style="list-style-type: none"> - общие собрания работников; - педагогические советы; - рабочие совещания; - консультации, семинары, мастер-классы и т.д. • Мероприятия для родителей: <ul style="list-style-type: none"> - общие и групповые собрания; - совместная деятельность в рамках ОП; - консультации, семинары, мастер-классы и т.д.
5	<i>Групповые помещения – 13</i>	<ul style="list-style-type: none"> • Проведение занятий, бесед, игровой деятельности, организация режимных моментов, формирование культурно-гигиенических навыков
6	<i>Отдельные спальни – 13</i>	<ul style="list-style-type: none"> • Организация сна и отдыха
7.	<i>Кабинет учителей – дефектологов</i>	<ul style="list-style-type: none"> • Индивидуальные и подгрупповые занятия с детьми в рамках реализации АОП

	<i>(тифлопедагогов) - 2</i>	<ul style="list-style-type: none"> • Консультативная работа с родителями и педагогами
8.	<i>Кабинет учителя – логопеда - 2</i>	<ul style="list-style-type: none"> • Индивидуальные и подгрупповые занятия с детьми • Консультативная работа с родителями и педагогами
9.	<i>Кабинет педагога - психолога - 1</i>	<ul style="list-style-type: none"> • Индивидуальные и подгрупповые занятия с детьми в рамках реализации ОП и АОП • Консультативная работа с родителями и педагогами
10.	<i>Медицинский блок: медицинский кабинет - 1, процедурный кабинет - 1</i>	<ul style="list-style-type: none"> • Осмотр детей • Консультативно – просветительская работа с родителями и сотрудниками ОО • Профилактическая – оздоровительная работа с детьми • Лечебно-профилактическая работа с детьми
11.	<i>Оборудованные прогулочные площадки - 13</i>	<ul style="list-style-type: none"> • Прогулки (наблюдения, игры, трудовая деятельность, индивидуальная работа, самостоятельная деятельность) • Музыкальные и физкультурные развлечения, досуги, праздники • Сезонное оформление участков
12.	<i>Пищеблок</i>	<ul style="list-style-type: none"> • Имеется

3.4. Примерный перечень литературных, музыкальных, художественных, анимационных произведений для реализации Программы.

Содержание данного раздела обязательной части ОП МАДОУ ДСКН №7 построено согласно пункту 33 ФОП ДО.

2 м. – 2 года	2 -3 года	3-4 года	4-5 лет	5-6 лет	6-8 лет
					

Цифровой каталог произведений размещен по ссылке

<https://drive.google.com/drive/folders/1RhVrasAHirvYT..>

3.5 Кадровые условия реализации Программы

Содержание данного раздела обязательной части ОП МАДОУ ДСКН №7 построено согласно пункту 34 ФОП ДО.

Реализация Программы обеспечивается квалифицированными педагогами, наименование должностей которых соответствует номенклатуре должностей педагогических работников организаций, осуществляющих образовательную деятельность, должностей руководителей образовательных организаций, утверждённой постановлением Правительства Российской Федерации от 21 февраля 2022 г. № 225 (Собрание законодательства Российской Федерации, 2022, № 9, ст. 1341).

В своей деятельности педагоги МАДОУ руководствуются федеральными законами, указами и распоряжениями Президента РФ, постановлениями и распоряжениями Правительства РФ, постановлениями, распоряжениями и указами правительства Красноярского края, Уставом и локальными актами МАДОУ ДСКН №7 г. Сосновоборска.

Реализация ОП МАДОУ ДСКН №7 обеспечивается руководящими, педагогическими, учебно-вспомогательными, административно-хозяйственными работниками образовательной организации, а также медицинскими и иными работниками, выполняющими вспомогательные функции. В МАДОУ перспективный, творческий педагогический коллектив, имеющий потенциал к профессиональному развитию. Педагоги постоянно повышают свой профессиональный уровень путём обучения на курсах переподготовки, повышения квалификации, участия в работе районного методического объединения, знакомства с опытом работы своих коллег в других МАДОУ на семинарах, круглых столах, конференциях, изучения новинок периодической и методической литературы. Все это в комплексе даёт хороший результат в организации педагогической деятельности и улучшении качества образования и воспитания дошкольников

Необходимым условием является непрерывное сопровождение ОП МАДОУ ДСКН №7 педагогическими и учебно-вспомогательными работниками в течение всего времени её реализации в образовательном учреждении.

МАДОУ ДСКН №7 самостоятельно устанавливает штатное расписание, осуществляет приём на работу работников, заключение с ними и расторжение трудовых договоров, распределение должностных обязанностей, создание условий и организацию методического и психологического сопровождения педагогов. Руководитель организации вправе заключать договора гражданско-правового характера и совершать иные действия в рамках своих полномочий.

В целях эффективной реализации ОП МАДОУ ДСКН №7 создаёт условия для профессионального развития педагогических и руководящих кадров, в том числе реализации права педагогов на получение дополнительного профессионального образования не реже одного раза в три года за счёт средств МАДОУ и/или учредителя.

Образовательную работу осуществляют:

<i>№</i>	<i>Категория должностей</i>	<i>Название должности</i>	<i>Количество</i>
1	Руководители	Заведующий	1
		Заместитель заведующего по АХЧ	1
2	Специалисты	Старший воспитатель	1
		Воспитатели	26
		Делопроизводитель	1
		Педагог - психолог	1
		Учитель-дефектолог	2
		Учитель-логопед	1
		Музыкальный руководитель	2
		Инструктор по физической культуре	1
3	Рабочие	Повар	3
		Кладовщик	1
		Кухонный работник	2
		Кастелянша	1
		Машинист по стирке белья	2
		Рабочий по комплексному обслуживанию зданий и сооружений	1
		Уборщик территории	1
		Уборщик служебных и производственных помещений	1
4	Служащие	Помощник воспитателя	13

3.6 Режим и распорядок дня

Содержание данного раздела обязательной части ОП МАДОУ ДСКН №7 построено согласно пункту 35 ФОП ДО.

Режим дня предусматривает рациональное чередование отрезков сна и бодрствования в соответствии с физиологическими обоснованиями, обеспечивает хорошее самочувствие и активность ребёнка, предупреждает утомляемость и перевозбуждение.

Режим и распорядок дня устанавливаются с учётом требований СанПиН 1.2.3685-21, условий реализации ОП МАДОУ, потребностей участников образовательных отношений.

Основными компонентами режима в ДОО являются: сон, пребывание на открытом воздухе (прогулка), образовательная деятельность,

игровая деятельность и отдых по собственному выбору (самостоятельная деятельность), приём пищи, личная гигиена. Содержание и длительность каждого компонента, а также их роль в определённые возрастные периоды закономерно изменяются, приобретая новые характерные черты и особенности.

Дети, соблюдающие режим дня, более уравновешены и работоспособны, у них постепенно вырабатываются определённые биоритмы, система условных рефлексов, что помогает организму ребёнка физиологически переключаться между теми или иными видами деятельности, своевременно подготавливаться к каждому этапу: приёму пищи, прогулке, занятиям, отдыху. Нарушение режима отрицательно сказывается на нервной системе детей: они становятся вялыми или, наоборот, возбуждёнными, начинают капризничать, теряют аппетит, плохо засыпают и спят беспокойно.

Приучать детей выполнять режим дня необходимо с раннего возраста, когда легче всего вырабатывается привычка к организованности и порядку, активной деятельности и правильному отдыху с максимальным проведением его на свежем воздухе. Делать это необходимо постепенно, последовательно и ежедневно.

Режим дня должен быть гибким, однако неизменными должны оставаться время приёма пищи, интервалы между приёмами пищи, обеспечение необходимой длительности суточного сна, время отхода ко сну; проведение ежедневной прогулки.

При организации режима следует предусматривать оптимальное чередование самостоятельной детской деятельности и организованных форм работы с детьми, коллективных и индивидуальных игр, достаточную двигательную активность ребёнка в течение дня, обеспечивать сочетание умственной и физической нагрузки. Время образовательной деятельности организуется таким образом, чтобы вначале проводились наиболее насыщенные по содержанию виды деятельности, связанные с умственной активностью детей, максимальной их произвольностью, а затем творческие виды деятельности в чередовании с музыкальной и физической активностью.

Продолжительность дневной суммарной образовательной нагрузки для детей дошкольного возраста, условия организации образовательного процесса должны соответствовать требованиям, предусмотренным СанПиН 1.2.3685-21 и СП 2.4.3648-20.

Режим дня строится с учётом сезонных изменений. В тёплый период года увеличивается ежедневная длительность пребывания детей на свежем воздухе, образовательная деятельность переносится на прогулку (при наличии условий). Согласно СанПиН 1.2.3685-21 при температуре воздуха ниже минус 15 °С и скорости ветра более 7 м/с продолжительность прогулки для детей до 7 лет сокращают. При осуществлении режимных моментов необходимо учитывать также индивидуальные особенности ребёнка (длительность сна, вкусовые предпочтения, характер, темп деятельности и так далее).

Режим питания зависит от длительности пребывания детей в ДОО и регулируется СанПиН 2.3/2.4.3590-20.

Согласно СанПиН 1.2.3685-21 ДОО может корректировать режим дня в зависимости от типа организации, и вида реализуемых образовательных программ, сезона года. Ниже приведены требования к организации образовательного процесса, режиму питания, которыми следует руководствоваться при изменении режима дня.

Особенности организация жизнедеятельности детей в МАДОУ ДСКН №7

Непременным условием здорового образа жизни и успешного развития детей является правильный режим. МАДОУ самостоятельно определяет режим и распорядок дня, устанавливаемых в соответствии с санитарно-эпидемиологическими требованиями, с учётом условий реализации ОП МАДОУ, потребностей участников образовательных отношений, особенностей реализуемых авторских вариативных образовательных программ, в т. ч. программ дополнительного образования дошкольников и других особенностей образовательной деятельности, а также с учётом климатических особенностей региона, которые могут оказывать негативное влияние на здоровье и самочувствие детей (осенне - зимний период и ранняя весна).

В связи с этим для профилактики утомления и сохранения здоровья используются в работе различные режимы пребывания детей в МАДОУ: режим дня в осенне-зимний период времени, адаптационный режим, режим дня в тёплый период времени (весна).

Организация режима пребывания детей в детском саду соответствует требованиям действующего СанПина и ФГОС ДО.

Режим дня детского сада - это чередование различных видов деятельности и отдыха детей дошкольного возраста, отвечающее педагогическим и гигиеническим требованиям. И очень важно правильно и наиболее оптимально организовать пребывание ребёнка в детском саду.

Режимы ДОУ предусматривают разнообразную совместную деятельность дошкольников с педагогом и самостоятельную деятельность детей в течение дня по интересам и выбору детей, в соответствии с их возрастом, индивидуальными особенностями и социальным заказом родителей, предусматривая личностно-ориентированные подходы к организации всех видов детской деятельности.

Воспитание и обучение в режимных моментах.

Режимные моменты занимают значительную часть времени пребывания детей в детском саду. Режимные моменты в целом структурируют время ребёнка, разбивая его на знакомые ему ситуации, что важно для формирования устойчивой картины мира, в которой ребёнок способен ориентироваться и использовать как отправную точку в своей активности.

Осуществляя режимные моменты, необходимо учитывать индивидуальные особенности детей (длительность сна, вкусовые предпочтения, темп деятельности и т. д.). Приближенный к индивидуальным особенностям ребёнка режим детского сада способствует его комфорту, хорошему настроению и активности. Важно, чтобы каждый ребёнок чувствовал себя в детском саду комфортно, безопасно; знал, что его здесь любят, что о нем позаботятся.

Режимные моменты — это не только присмотр и уход за детьми, но и отличная возможность для их обучения и воспитания. Развивающее общение при проведении режимных моментов, даже во время таких обыденных процедур, как умывание, одевание, приём пищи и т. п., позволяет детям много узнать и многому научиться.

Таким образом, в ходе режимных моментов у детей не только развиваются соответствующие навыки самообслуживания, но и расширяются представления об окружающем мире, обогащается словарный запас, развиваются социально-коммуникативные навыки и т. д.

Утренний приём детей. Приём детей — это очень важный момент в режиме дня. Встречая ребёнка, необходимо каждый раз показывать ему, как вы ему рады, как вы его любите, назвать по имени, приобнять, погладить; при необходимости подсказать ребёнку, во что

он может поиграть до зарядки; если позволяет время, то поговорить с ребёнком, расспросить его (что делал дома, где гулял и т. д.). Повышенное внимание надо уделять детям, которые неохотно расстаются с родителями и не хотят оставаться в группе, особенно в период адаптации к детскому саду.

Утренняя зарядка. Утренняя зарядка в детском саду — это не столько занятие физкультурой, сколько оргмомент в начале дня, нацеленный на создание положительного эмоционального настроя и сплочение детского коллектива. Зарядку надо проводить под музыку или детские песенки, в игровой форме, весело и интересно. Раз в 2 недели надо в зарядке что-нибудь изменять: музыку, какое-либо упражнение или движение, чтобы был элемент новизны и у детей поддерживался интерес.

Дежурство. Ежедневно определяются дежурные по столовой — 2 ребёнка. Правило, по которому определяются дежурные, нужно выработать вместе с детьми, и оно должно быть понятно всем детям. То, что дежурные должны делать, тоже должно быть всем понятно, и в первую очередь самим дежурным.

Организация питания. Питание является одним из важнейших факторов, определяющим здоровье детей, способствует профилактике заболеваний, повышению работоспособности и успеваемости, физическому и умственному развитию, создаёт условия для адаптации подрастающего поколения к окружающей среде. Главное в подготовке к любому приёму пищи — это необходимость мыть руки перед едой. Привычку мыть руки перед едой и умение — это делать лучше всего вырабатывать (вспоминать) в начале учебного года, когда идёт тема знакомства с детским садом. Помогут в этом специальные песенки, игры, плакаты.

ДОО может самостоятельно принимать решение о наличии второго завтрака и ужина, руководствуясь пунктами 8.1.2.1 и 8.1.2.2 СанПиН 2.3/2.4.3590-20: при отсутствии второго завтрака калорийность основного завтрака должна быть увеличена на 5% соответственно. При 12-часовом пребывании возможна организация как отдельного полдника, так и «уплотненного» полдника с включением блюд ужина и с распределением калорийности суточного рациона 30%.

В МАДОУ ДСКН №7 г. Сосновоборска дети получают 4-х разовое питание: завтрак, 2-й завтрак, обед, полдник. Питание осуществляется по 10-дневному меню. Все поставляемые продукты имеют сертификаты. Важно помнить, что дети едят с разной скоростью, поэтому надо дать им возможность принимать пищу в своем темпе. Недопустимо, чтобы дети сидели за столом в ожидании еды или после ее приема - это способствует утомлению. Нельзя заставлять детей есть, важно, чтобы они кушали с аппетитом. Если есть возможность, то надо предоставлять детям выбор хотя бы из двух блюд — ребёнок с большим удовольствием будет есть то, что он сам выбрал.

Отпуск питания организуется по группам в соответствии с графиком.

Игры, занятия. Время в режиме дня, обозначенное как «игры, занятия», предназначено для разнообразных детских деятельностей, как с участием, так и безучастия взрослого.

Игры, занятия после завтрака. Это время в первую очередь для организованных занятий, совместных проектов, образовательных событий, то есть тех детских активностей, где важна роль взрослого. Конечно, для свободных игр и для самостоятельных занятий детей в центрах активности время тоже должно быть.

Игры, занятия после прогулки. Это время для свободных игр и для самостоятельных занятий в центрах активности, а также это время

может использоваться для совместных дел (проектов), репетиций, разучивания песенок, для дополнительных индивидуальных и подгрупповых занятий, для занятий со специалистами. Следует позаботиться, чтобы дети перед обедом играли в спокойные игры, так как вскоре предстоит дневной сон.

Игры, занятия после дневного сна. Во второй половине дня больше возможностей для самореализации детей — самостоятельных игр, дополнительных занятий, проектной и событийной деятельности. Задача педагога создать каждому ребёнку возможность найти себе занятие по своим интересам — недопустимо, чтобы дети скучали, не находили, чем им заняться.

Организация прогулки. Прогулка является надёжным средством укрепления здоровья детей и профилактики утомления. На прогулке они могут удовлетворить свою потребность в двигательной активности (в самостоятельных и организованных подвижных, спортивных играх и упражнениях).

Прогулка организует 2 раза в день: в первую половину дня - до обеда и во вторую половину дня - после дневного сна. Недопустимо сокращать время прогулок; воспитатель должен обеспечить достаточное пребывание детей на свежем воздухе в соответствии с режимом дня. Продолжительность прогулки во многом зависит от её организации. Процесс одевания и раздевания нередко затягивается, особенно в холодное время года. Правильно сформированные навыки самообслуживания, умение аккуратно складывать одежду в определённом порядке, ожидание интересной прогулки - все это помогает детям собираться быстрее и позволяет дольше находиться на свежем воздухе.

В связи с достаточно сложными и неустойчивыми характеристиками климата региона, в осенний и зимний период продолжительность прогулки может быть сокращена при температуре ниже – 15 градусов и скорости ветра более 7 м/с. Весной и летом возможно сокращение времени прогулки в дождливую и ветреную погоду.

Подготовка ко сну, дневной сон. Необходимо создавать условия для полноценного дневного сна детей. Для этого в помещении, где спят дети, следует создать спокойную, тихую обстановку, обеспечить постоянный приток свежего воздуха. Кроме того, быстрому засыпанию и глубокому сну способствуют полноценная двигательная активность в течение дня и спокойные тихие игры, снимающие перевозбуждение, незадолго до сна. Во время сна воспитатель должен находиться рядом с детьми.

Укладываясь спать, ребёнок учится в определённой последовательности раздеваться и аккуратно складывать свои вещи. Хорошо, если в спальне звучит спокойная, убаюкивающая музыка.

Чтение перед сном. Многие дети не хотят днём спать. Чтение перед сном помогает уложить детей в постель, успокаивает, помогает детям уснуть.

Ежедневное чтение очень важно для развития и воспитания детей, особенно в век интернета и смартфонов. Для детей среднего и старшего дошкольного возраста хорошо читать тексты с продолжением, тогда дети на следующий день более охотно укладываются, чтобы узнать, что же дальше приключилось с героями книги. Читать перед сном можно не только художественную литературу, но и познавательные тексты для детей, детям это тоже нравится. Иногда вместо чтения можно ставить хорошую аудиозапись, начитанную профессиональными актёрами.

Чтение перед сном не заменяет совместного чтения и обсуждения в течение дня и в процессе занятий по развитию речи и ознакомлению с художественной литературой.

Постепенный подъём, профилактические физкультурно -оздоровительные процедуры. Правильно организованный подъём детей после дневного сна не только создаёт положительный эмоциональный фон, но и даёт большой оздоровительный эффект. Приятная пробуждающая музыка, «потягушечки» в постели, ходьба по корригирующим дорожкам, воздушные ванны и элементы водного закаливания, дыхательной гимнастики, самомассажа —все это будет способствовать оздоровлению и комфортному переходу детей от сна к активной деятельности.

Уход детей домой. Когда ребёнок уходит домой, очень важно, чтобы воспитатель лично очень дружелюбно, ласково и весело попрощался с ребёнком, называя его по имени; похвалил его перед родителем, повышая его самооценку, формируя желание вновь прийти в детский сад. С родителем тоже надо пообщаться, поговорить о ребёнке, рассказать, как прошёл день, сообщить необходимую информацию. Важно, чтобы родитель был в курсе того, что происходит в детском саду, чувствовал себя участником образовательного процесса.

Организация самостоятельной деятельности. Свободная деятельность обучающихся в условиях предметно-развивающей образовательной среды, обеспечивающая выбор каждым ребёнком деятельности по интересам и позволяющая ему взаимодействовать со сверстниками или действовать индивидуально. Организованная воспитателем деятельность, направлена на решение задач, связанных с интересами других людей (эмоциональное благополучие других людей, помощь другим в быту и др.).

Организация режима работы в детском саду производится таким образом, чтобы у детей в зависимости от возраста было достаточно времени для активных игр, занятий и отдыха. Режим для ребёнка в детском саду может быть различным.

Составляющие режима структурировались на основе режимного расписания в двух вариантах в зависимости от сезона (летнего и зимнего). Зимний период (холодный) определён с 1 сентября по 31 мая. Летним периодом (тёплым) считается календарный период с 1 июня по 31 августа.

Щадящий режим

Данный режим назначается детям в период реконвалесценции после острых заболеваний как реабилитационный, для детей III-IV группы здоровья.

Элементы щадящего режима.

Сон. Увеличить продолжительность дневного сна. Для этого следует укладывать ребёнка первым и поднимать последним. Обеспечить спокойную обстановку перед укладыванием, иногда перевести на режим, соответствующий более раннему возрасту.

Приём пищи. Исключить нелюбимое блюдо; не заставлять съедать целую порцию; по показаниям соблюдать диету; кормление детей с повышенной возбудимостью проводить отдельно от всей группы; увеличить время, необходимое для приёма пищи.

Организация бодрствования. Вовремя занятий увеличить индивидуальное обращение к ребёнку, не допускать переутомления, сократить продолжительность занятий на 2-3 минуты, при необходимости, освободить от третьего занятия, обеспечить рациональную двигательную активность в группе и на прогулке, следить за появлением симптомов переутомления (учащение дыхания и пульса, повышение потоотделения, появление бледности).

Физическое воспитание. Исключить из физкультурных занятий бег, прыжки, подвижные игры (в это время может наблюдать за

товарищами, помогать воспитателю); во время гимнастических занятий учить правильно дышать носом, путем подбора соответствующих упражнений; следить за рациональным использованием свежего воздуха (постепенно на 15-20 минут увеличивать время пребывания на воздухе при температуре воздуха от -10° до -15° С).

Щадящий режим назначается часто болеющим детям, с 3-й и 4-й гр. здоровья, детям, перенёвшим заболевание, для снижения физической и интеллектуальной нагрузки.

Щадящий режим назначается медицинским работником ДООУ (врач, ст. М/С)

Щадящий режим, после перенесённого заболевания, назначается по рекомендации участкового педиатра или врача ДООУ на определенный срок в зависимости от состояния здоровья ребёнка, диагноза заболевания.

Щадящий режим выполняется персоналом, работающим с ребёнком.

Организация адаптационного периода.

Адаптационный период для ребёнка обеспечивает ему плавное и безболезненное вхождение в новые условия жизни.

Задача педагога на этом этапе — создание атмосферы доброжелательного общения в группе в целом и с каждым ребёнком в отдельности, поддерживать тесную связь с родителями. В группе создана для ребёнка атмосфера психологического и физиологического комфорта.

Условиями успешной адаптации ребёнка к детскому саду являются:

- Информированность воспитателя о семье ребёнка, о состоянии здоровья и индивидуальных особенностях развития, привычках, увлечениях и предпочтениях ребёнка (любимые игры, книжки, занятия);
- Постепенность вхождения в новый коллектив: плавное увеличение времени пребывания и уменьшение времени повышенного внимания, мягкое отвлечение от «вредных» привычек (сосание соски, использование памперсов и т.п.), нивелирование ситуации «расставание с мамой»;
- Установление доверительного контакта с окружающими ребёнка взрослыми;
- Вовлечение ребёнка в интересные для него виды деятельности;
- Положительное эмоциональное подкрепление режимных моментов (дневной сон, умывание, приём пищи и др.).

В целом при организации жизни детей в течение всего времени их пребывания в детском саду (а особенно в адаптационный период) необходимо учитывать возрастные особенности детей, состояние здоровья и возможности.

Степени адаптации.

Легкая степень адаптации (до 1 месяца). К двадцатому дню пребывания в детском саду у ребёнка нормализуется сон, он нормально начинает есть. Настроение бодрое, заинтересованное, в сочетании с утренним плачем. Отношение к детям может быть, как безразличным, так и заинтересованным. Интерес к окружающему восстанавливается в течении двух недель при участии взрослого. К концу первого месяца восстанавливается активная речь. Заболеваемость не более одного раза, сроком не более десяти дней, без осложнений.

Средняя степень адаптации (1 – 3 месяца). Сон и аппетит восстанавливается лишь через 20 – 40 дней. Настроение неустойчивое в

течении месяца, плаксивость в течении всего дня. Отношение к близким – эмоционально-возбуждённое (плач, крик при расставании и встрече). Речь либо не используется, либо речевая активность замедляется. Заболеваемость до двух раз, сроком не более десяти дней, без осложнений. Изменение вегетативной нервной системы: бледность, потливость, тени под глазами, пылающие щёчки, шелушение кожи (диатез) – в течении полутора -двух недель.

Тяжёлая степень адаптации (3 – 6 месяцев). Ребёнок плохо засыпает, сон короткий, вскрикивает, плачет во сне, просыпается со слезами; аппетит снижается сильно и надолго, может возникнуть стойкий отказ от еды, невротическая рвота, функциональные нарушения стула, бесконтрольный стул. Настроение безучастное, ребёнок много и длительно плачет, поведенческие реакции нормализуются к 60-му дню пребывания в детском саду. Отношение к детям: избегает, сторонится или проявляет агрессию.

Требования и показатели организации образовательного процесса и режима дня.

(извлечения из СанПиН 1.2.3685-21 Таблицы 6.6, 6.7)

Показатель	Возраст	Норматив
Требования к организации образовательного процесса		
Начало занятий, не ранее	Все возрасты	8.00
Окончание занятий, не позднее	Все возрасты	17.00
Продолжительность занятия для детей дошкольного возраста, не более	От 1,5 до 3 лет	10 минут
	От 3 до 4 лет	15 минут
	От 4 до 5 лет	20 минут
	От 5 до 6 лет	25 минут
	От 6 до 7 лет	30 минут
Продолжительность дневной суммарной образовательной нагрузки для детей дошкольного возраста, не более	От 1,5 до 3 лет	20 минут
	От 3 до 4 лет	30 минут
	От 4 до 5 лет	40 минут
	От 5 до 6 лет	50 минут или 75 минут при организации 1 занятия после дневного сна
	От 6 до 7 лет	90 минут
Продолжительность перерывов между занятиями, не менее	Все возрасты	10 минут

Перерыв во время занятий для гимнастики, не менее	Все возрасты	2-х минут
Показатели организации режима дня		
Продолжительность ночного сна не менее	1–3 года	12 часов
	4–7 лет	11 часов
Продолжительность дневного сна, не менее	1-3 года	3 часа
	4-7 лет	2,5 часа
Продолжительность прогулок, не менее	Для детей до 7 лет	3 часа в день
Суммарный объем двигательной активности, не менее	Все возрасты	1 час в день
Утренний подъем, не ранее	Все возрасты	7 ч 00 минут
Утренняя зарядка, продолжительность, не менее	До 7 лет	10 минут

В распорядке учтены требования к длительности режимных процессов (сна, образовательной деятельности, прогулки), количеству, времени проведения и длительности обязательных приемов пищи (завтрака, второго завтрака, обеда, полдника, ужина).

Согласно пункту 2.10 СП 2.4.3648-20 к организации образовательного процесса и режима дня должны соблюдаться следующие требования:

- Режим двигательной активности детей в течение дня организуется с учётом возрастных особенностей и состояния здоровья;
- При организации образовательной деятельности предусматривается введение в режим дня физкультминуток во время занятий, гимнастики для глаз, обеспечивается контроль за осанкой, в том числе, во время письма, рисования и использования электронных средств обучения;
- Физкультурные, физкультурно -оздоровительные мероприятия, массовые спортивные мероприятия, туристские походы, спортивные соревнования организуются с учётом возраста, физической подготовленности и состояния здоровья детей. Доо обеспечивает присутствие медицинских работников на спортивных соревнованиях и на занятиях в плавательных бассейнах;
- Возможность проведения занятий физической культурой и спортом на открытом воздухе, а также подвижных игр, определяется по совокупности показателей метеорологических условий (температуры, относительной влажности и скорости движения воздуха) по климатическим зонам. В дождливые, ветреные и морозные дни занятия физической культурой должны проводиться

в зале.

**Режим дня на 2023–2024 учебный год
(холодный период)**

Содержание	1-ая младшая группа	2-ая младшая группа	Средняя группа	Старшая группа	Подготовительная к школе группа
Утренний приём детей, свободные игры, самостоятельная деятельность детей. Двигательная активность детей.	7.00 – 8.00	7.00 – 8.00	7.00 – 8.00	7.00 – 8.00	7.00 – 8.00
Утренняя гимнастика	8.00 – 8.10	8.00 – 8.10	8.00 – 8.10	8.00 – 8.15	8.00 – 8.15
Утренний круг	8.10 – 8.15	8.10 – 8.20	8.10 – 8.25	8.15 – 8.30	8.15 – 8.30
Подготовка к завтраку. Завтрак	8.15 – 8.45	8.20 – 8.50	8.25 – 8.50	8.30 – 8.50	8.30 – 8.50
Игры. Самостоятельная деятельность детей. Подготовка к занятиям.	8.45 – 9.00	8.50 – 9.00	8.50 – 9.00	8.50 – 9.00	8.50 – 9.00
Занятия (включая гимнастику в процессе занятия – 2 минуты, перерывы между занятиями, не менее 10 минут)	9.00 – 9.30 <i>(по подгруппам)</i>	9.00 – 9.40	9.00 – 9.50	9.00 – 9.55	9.00 – 11.00
Второй завтрак	9.30 – 9.50	9.40 – 10.00	9.50 – 10.10	9.55 – 10.10	10.15 – 10.30
Подготовка к прогулке. Прогулка. Двигательная активность на прогулке.	10.00 – 11.30	10.00 – 11.30	10.10 – 11.50	10.10 – 12.10	11.00 – 12.20
Возвращение с прогулки. Самостоятельная деятельность детей. Чтение художественной литературы.	11.30 – 11.50	11.30 – 12.00	11.50 – 12.20	12.10 – 12.30	12.20 – 12.40
Подготовка к обеду. Обед.	11.50 – 12.30	12.00 – 12.40	12.20 – 13.00	12.30 – 13.00	12.40 – 13.00
Подготовка ко сну. Дневной сон. Постепенный подъём. Бодрящая гимнастика. Оздоровительные и гигиенические процедуры.	12.30 – 15.30	12.40 – 15.30	13.00 – 15.30	13.00 – 15.30	13.00 – 15.30
Подготовка к полднику. Полдник	15.30 – 15.50	15.30 – 15.50	15.30 – 15.50	15.30 – 15.50	15.30 – 15.50
Занятия (у старших дошкольников)	-	-	-	15.50 – 16.15	15.50 – 16.20
Вечерний круг. Игры, самостоятельная деятельность детей.	15.50 – 16.45	15.50 – 16.45	15.50 – 16.45	16.15 – 16.45	16.20 – 16.45
Подготовка к ужину. Ужин.	16.45 – 17.00	16.45 – 17.00	16.45 – 17.00	16.45 – 17.00	16.45 – 17.00

Самостоятельная деятельность.					
Игры, самостоятельная деятельность детей. Двигательная активность. Дополнительные услуги (кружки)	17.00 – 17.30	17.00 – 17.30	17.00 – 17.30	17.00 – 17.30	17.00 – 17.40
Подготовка к прогулке. Прогулка. Самостоятельная деятельность детей. Возвращение с прогулки. Уход детей домой.	17.30 – 19.00	17.30 – 19.00	17.30 – 19.00	17.30 – 19.00	17.40 – 19.00
	ПРОГУЛКА – 3 СОН – 3	ПРОГУЛКА – 3 СОН – 2,50	ПРОГУЛКА – 3,10 СОН – 2,30	ПРОГУЛКА – 3,20 СОН – 2,30	ПРОГУЛКА – 3,30 СОН – 2,30
Двигательная активность не менее 1 часа					

Режим двигательной активности

Формы работы	Виды деятельности	Количество и длительность деятельности (в мин.) в зависимости от возраста детей				
		1 мл. гр	2 мл. гр	Ср гр	Ст гр	Подг гр
Физкультурные занятия	<i>В помещении</i>	2 зан. по 10 мин.	2 зан. по 15 мин	2 зан. по 20 мин.	2 зан. по 25 мин.	2 зан. по 30 мин.
Музыкальные занятия	<i>Музыкальное занятие</i>	2 зан. по 10 мин.	2 зан. по 15 мин	2 зан. по 20 мин.	2 зан. по 25 мин.	2 зан. по 30 мин.
	<i>Культурно – досуговая деятельность. Музыкальный досуг</i>	1 раз в месяц	1 раз в месяц	1 раз в месяц	1 раз в месяц	1 раз в месяц
	<i>Музыкальные праздники</i>	1 раз в квартал	1 раз в квартал	1 раз в квартал	2 раза в квартал	2 раза в квартал
Физкультурно-оздоровительная работа в режиме дня	<i>Утренняя зарядка (по желанию детей)</i>	Ежедневно по 10 мин.	Ежедневно по 10 мин.	Ежедневно по 10 мин.	Ежедневно по 10 мин.	Ежедневно по 10 мин.
	<i>Гимнастика после дневного сна</i>	Ежедневно по 10 мин.	Ежедневно по 10 мин.	Ежедневно по 10 мин.	Ежедневно по 10 мин.	Ежедневно по 10 мин.
	<i>Обучение спортивным упражнениям и подв. играм (ФИЗО на улице)</i>	1 раз в неделю 10 мин	1 раз в неделю 15 мин	1 раз в неделю 20 мин	1 раз в неделю 25 мин	1 раз в неделю 30 мин

	<i>Гимнастика в середине статических занятий</i>	По 2 мин. на каждом статическом занятии	По 2 мин. на каждом статическом занятии	По 2 мин. на каждом статическом занятии	По 2 мин. на каждом статическом занятии	По 2 мин. на каждом статическом занятии
Активный отдых	<i>Физкультурный досуг</i>	-	1 раз в мес. по 20-25 мин.	1 раз в мес. по 20-25 мин.	1 раз в мес. по 30-40 мин.	1 раз в мес. по 40-45 мин.
	<i>Физкультурный праздник (23.02, и 30 апреля)</i>	-	-	2 раза в год, длительностью не более 1ч. – 1.5ч.	2 раза в год, длительностью не более 1.5ч.	2 раза в год, длительностью не более 1.5ч.
	<i>День здоровья</i>	-	1 раз в квартал	1 раз в квартал	1 раз в квартал	1 раз в квартал
	<i>Туристические прогулки и экскурсии</i>	-	-	-	Общая продолжительность прогулки 1.5ч. – 2ч.	Общая продолжительность прогулки 2ч. – 2.5ч.
Самостоятельная двигательная деятельность	<i>Самост. использ. спортивно-игрового оборудования</i>	Ежедневно	Ежедневно	Ежедневно	Ежедневно	Ежедневно
	<i>Самост. подвижные игры на свежем воздухе и в помещении</i>	Ежедневно	Ежедневно	Ежедневно	Ежедневно	Ежедневно

3.7 Календарный план воспитательной работы

Содержание данного раздела обязательной части ОП МАДОУ построено согласно пункту 36 ФОП ДО

В Программу МАДОУ ДСКН №7 г. Сосновоборска включена матрица воспитательных событий, составленная в соответствии с направлениями воспитания, определёнными в программе воспитания. Матрица воспитательных событий служит основой для разработки календарного плана воспитательной работы, утверждаемого ежегодно. В календарный план воспитательной работы в обязательном порядке включаются воспитательные события, указанные в Примерном перечне основных государственных и народных праздников, памятных дат (ФОП ДО п.36.4). Это будет инвариатной частью календарного плана воспитательной работы. В дополнение к ним включаем в план и иные события из матрицы, которые будут отражать специфику детского сада. Они станут вариативной частью календарного плана. Вариативная часть каждый год будет изменяться, обновляться.

В календарном плане определяется, в какой форме будут организованы воспитательные события: рассказ, беседа, чтение художественной или познавательной литературы, конкурс или выставка детских рисунков (поделок), театрализованная деятельность,

презентация, создание коллекций,, издание детских книг, реализация проектов (детско–родительских, групповых с презентацией итогов проекта для всего детского сада, объединяющих группы одного возраста, объединяющих весь детский сад и всех участников образовательных отношений – детей, их родителей, педагогов и других сотрудников ДОО), акций, утренников и др.

Матрица воспитательных событий

месяц	направления воспитания						
	Патриотическое	Духовно– нравственное	Трудовое	Познавательное	Социальное	Физическое и оздоровительное	Эстетическое
сентябрь	03.09 День окончания Второй мировой войны. День солидарности в борьбе с терроризмом		27.09 День дошкольного работника	01.09 День знаний		Международный кросс нации	День рождения детского сада
				08.09 Международный день распространения грамотности			
				15.09 Российский день леса			
октябрь		01.10 День пожилого человека	05.10 День учителя	04.10 День защиты животных	День отца		01.10 Международный день музыки
		16.10 Всемирный день хлеба	20.10 День повара				10.10 День рождения Дмитрия Хворостовского
	Осенний праздник						
ноябрь	04.11 День народного единства			07.11 День рождения Ивана Ярыгина	День матери		18.11 День рождения Деда Мороза
	30.11 День Государственного герба РФ			12.11 Синичкин день			

				30.11 День домашних животных			
декабрь	03.12 День неизвестного солдата	03.12 День инвалидов		13.12 День медведя в России	05.12 День добровольца (волонтера) в России	01.12 День хоккея	08.12 День художника
	07.12 Образован Красноярский край						
	09.12 День героев Отечества						
	Новогодний утренник						
январь	27.01 День снятия блокады с Ленинграда			28.01 День Lego			12.01 День рождения В.И. Сурикова
				29.01 День рождения автомобиля			18.01 День рождения Снеговика
февраль	02.02 День разгрома советскими войсками немецко-фашистских войск в Сталинградской битве			08.02 День российской науки		Городские соревнования по северному многоборью среди дошкольных учреждений	
	21.02 День родного языка						

	23.02 День защитника Отечества						
март				01.03 День кошек	Международный женский день		27.03 Всемирный день театра
				22.03 Всемирный день водных ресурсов			31.03 День рождения К. Чуковского
Утренник, посвящённый 8 Марта							
апрель		22.04 Международный день Земли	30.04 День пожарной охраны	01.04 Международный день птиц		07.04 Всемирный день здоровья	01.04 День смеха
				02.04 День книги			
				10.04 Организован Государственный заповедник «Столбы»			29.04 Международный день танца
				12.04 День космонавтики			
май	09.09 День Победы	24.09 День славянской письменности	01.09 Праздник Весны и Труда		15.09 День семьи		18.09 Международный день музеев
					19.09 День детских общественных организаций в России		
Выпускной бал							
июнь	12.06 День России	01.06 День защиты детей		06.06 День русского языка		03.06 Всемирный день велосипеда	
	22.06						

	День памяти и скорби						
июль	День города	08.07 День семьи, любви и верности					
август	22.08 День Государственного флага РФ					12.08 День физкультурника	27.08 День российского кино

Календарный план воспитательной работы

Дата	Мероприятия/проекты/события	Возраст детей	Ответственный
август-сентябрь	Акция «Помоги пойти учиться»	3-5 лет	
1 сентября День знаний	Праздник «Детский сад встречает ребят!»	3-7 лет	Музыкальные руководители Воспитатели
3 сентября День окончания Второй мировой войны, День солидарности в борьбе с терроризмом	Выставка детского изобразительного творчества «Голубь мира»	6-7	
8 сентября Международный день распространения грамотности	Беседа «Что значит быть грамотным?» Разучивание пословиц, поговорок, крылатых выражений по данной теме	5-7 лет	Воспитатели
13 сентября Профилактическое мероприятие по ПДД	Акция «Засветись», направленная на формирование безопасного поведения детей на дороге	3-7 лет	
15 сентября Российский день леса	Игра-путешествие «Экологический квест «День леса»	5-7 лет	Воспитатели
	Краевая акция «Зеленый кошелек»	5-7 лет	Воспитатели
15 сентября Сбор макулатуры	Всероссийская акция по сбору макулатуры «Бумбатл»	3-5 лет	
18 сентября Международный кросс нации	Спортивное событие «Кросс нации-2023»	5-7 лет	Инструктор по ФК
22 сентября День рождения детского сада	Праздничная программа «С днем рождения детский сад! »	3-7 лет	Музыкальные руководители Воспитатели
27 сентября День туриста	Спортивное мероприятие «Веселые туристы»	5-7 лет	Инструктор по ФК Музыкальные руководители Воспитатели
27 сентября День дошкольного работника	Выпуск поздравительных стенгазет «Примите наши поздравления!»	3-7 лет	Воспитатели

	Праздничная программа «Мастер своего дела»		Музыкальные руководители
1 октября Международный день пожилых людей;	Изготовление поздравительных открыток Акция «День пожилого человека» Семейный клуб «А жизнь остается прекрасной всегда»	5-7 лет	Воспитатели Старший воспитатель
1 октября Международный день музыки;	Беседы о композиторах, музыкальных инструментах Слушание музыки разных жанров и направлений Конкурс «Музыкальные инструменты своими руками» Музыкальный час «Семь волшебных нот»	5-7 лет 5-7	Музыкальные руководители
4 октября День защиты животных	Акция «Миска добра» Акция «Поможем братьям нашим мешью» Беседы по теме, в том числе о значении животных в жизни человека и всего живого, защите животных со стороны людей и государства, посильной помощи детей в деле защиты животных Составление памятки о внимательном и бережном отношении человека к животным Создание плаката в защиту животных	3-7 лет	Воспитатели
5 октября День учителя	Встреча с интересными людьми «Моя профессия учитель»	5-7 лет	Воспитатели
9 октября День сельского хозяйства	Тематическая беседа «Сельское хозяйство»	5-7 лет	Воспитатели
10 октября день рождения Д. Хворостовского	Виртуальная экскурсия «Памяти Дмитрия Хворостовского»	6-7 лет	Музыкальные руководители
16 октября Всемирный день хлеба	Проект «Сказка в музыке» постановка детского мюзикла «Новые приключения Колобка» Осенние праздники	6-7 лет 3-7 лет	Попкова Н.А. Музыкальные руководители
Третье воскресенье октября «День отца в России»	Спортивно-игровая программа «Отцы-молодцы»	5-6 лет	Инструктор по ФК Музыкальные руководители Воспитатели
3 ноября	Проект «День народного единства»	3-7 лет	Воспитатели

День народного единства			Музыкальные руководители
3-8 ноября Большой этнографический диктант	Международная просветительская акция «Большой этнографический диктант»		
7 ноября День рождения Ивана Ярыгина	Встреча с интересными людьми «Поговорим о спорте»	5-7 лет	Инструктор по ФК Воспитатели
12 ноября Синичкин день	Акция «Каждой пичужке по кормушке»	3-7 лет	Воспитатели
15 ноября Профилактическое мероприятие по ПДД	Акция «Мой ребенок в автокресле»	3-7 лет	
18 ноября День рождения Деда Мороза	Игровая программа «День рождения Деда Мороза»	3-7 лет	Музыкальные руководители Воспитатели
26 ноября День Матери	Праздничная программа «Для мам и вместе с мамами»	3-7 лет	Воспитатели
30 ноября День Государственного герба РФ	Беседа. Рассматривание Государственного герба РФ.	5-7 лет	Воспитатели
30 ноября День домашних животных	Фотовыставка «Мой любимый питомец»	3-7 лет	
1 декабря День хоккея	Выход на стадион «Торпедо» Встреча с интересными людьми «Что я знаю о хоккее?»	6-7 лет	Инструктор по ФК Воспитатели
3 декабря День инвалидов	Акция «Все мы разные, но нужные»	5-7	Воспитатели
5 декабря День добровольца	Краевая акция «Добрые крышечки» Акция «Ангелы добра» Создание альбома «Наши добрые дела» Проект «Добрые дела дошколят»	5-7 лет	Воспитатели Музыкальные руководители Инструктор по ФК
8 декабря День художника	Выставка рисунков «Прогулка по городу»	5-7 лет	
8 декабря День неизвестного солдата	Беседа и просмотр материалов, памятников и мемориалов, посвященных неизвестному солдату Встреча с интересными людьми «Почему я герой?»	5-7 лет	Воспитатели
13 декабря	Интерактивная выставка игрушек «Мишка-топтыжка»	3-4 года	

День медведя в России			
20 декабря Благотворительное мероприятие	Городская акция «Подари праздник» совместно с БМК Краевая акция «Стань Дедом Морозом»		
25-27 декабря Новый год	Новогодние утренники в детском саду	3-7 лет	Музыкальные руководители Воспитатели Инструктор по ФК
12 января День рождения В.И. Сурикова	Виртуальный тур по Краеведческому музею В.И. Сурикова	4-7 лет	
18 января День рождения Снеговика	Развлечение «История Снеговика и Снежной Бабы»	3-7 лет	Музыкальные руководители Воспитатели
27 января День снятия блокады с Ленинграда	Час истории «Я расскажу тебе о Ленинграде»	4-7 лет	Музыкальные руководители Воспитатели
29 января День рождения автомобиля; День Лего	Игровая программа «Автомобильный бум»	3-7 лет	Музыкальные руководители Воспитатели Инструктор по ФК
	Выставка автомобилей виз Лего конструктора «Мир техники»	5-7 лет	
2 февраля День разгрома советскими войсками немецко-фашистских войск в Сталинградской битве	Виртуальная экскурсия «Сталинградская битва»	5-7 лет	Шупыро С.В. Лопатина Л.Л.
8 февраля День науки	Образовательное событие «День науки в детском саду»	5-7 лет	Попкова Ю.В. Гринберг М.Л.
21 февраля День родного языка	Литературная викторина (по произведениям русских писателей и поэтов)	6-7 лет	
23 февраля День защитника Отечества	Акция «Письмо солдату» Акция «Посылка солдату» Смотр-конкурс строя и песни «Песни, с которыми мы победили!»	5-7 лет	Музыкальные руководители Воспитатели Инструктор по ФК
1 марта	Акция «Миска добра»	3-7 лет	

День кошек			
8 марта Международный женский день	Изготовление подарков «Цветы для мамы» Проведение утренников к 8 Марата	3-7 лет	Музыкальные руководители Воспитатели
22 марта Всемирный день водных ресурсов	Флешмоб «Голубая лента»	6-7 лет	
27 марта Всемирный день театра	Неделя театрализации «Наши русские народные сказки»		Музыкальные руководители Воспитатели
31 марта День рождения К. Чуковского	Акция «Читаем вместе любимые произведения»	5-7 лет	Музыкальные руководители Воспитатели
1 апреля День смеха	Развлечение «Мешок смеха или приключения Хохотушкина»	3-7 лет	Музыкальные руководители Воспитатели
2 апреля Международный день птиц	Викторина «Знатоки птиц»	5-7 лет	
2 апреля День книги	Городская акция «Подари книгу»	3-7 лет	
7 апреля Всемирный день здоровья	Спортивное развлечение «Со спортом дружить-здоровым быть!»	3-7 лет	Инструктор по ФК Воспитатели Музыкальные руководители
10 апреля Организован Государственный заповедник «Столбы»	Виртуальная прогулка по заповеднику «Столбы»	3-7 лет	
12 апреля День космонавтики	Развлечение «Космическое путешествие»	3-7 лет	Музыкальные руководители Воспитатели Инструктор по ФК
19 апреля Профилактическое мероприятие по ПДД	Акция «ребенок-главный пассажир» Городская акция «Юный знаток ПДД»		
22 апреля	Экологическая акция «Цветами улыбается Земля»	3-7 лет	Воспитатели

Международный день Земли 29 апреля Международный день танца	Танцевальный марафон «Страна танцевалия»	3-7 лет	Музыкальные руководители Воспитатели
30 апреля День пожарной охраны	Акция «Готовность 101»	6-7 лет	Воспитатели
1 мая Праздник Весны и Труда	Слушание и исполнение песен и весне и труде Знакомство с пословицами и поговорками о весне и труде	3-7 лет	Музыкальные руководители Воспитатели
9 мая День Победы	Детско-взрослый проект «Расскажем детям о Победе»	3-7 лет	Музыкальные руководители Воспитатели Родители
15 мая День семьи	Час интересного знакомства «Семья талантливых людей»	3-7 лет	Музыкальные руководители Воспитатели Родители
18 мая Международный день музеев	День открытых дверей «Добро пожаловать в наш музей»	6-7 лет	Воспитатели
19 мая День детских общественных организаций в России	Составление фотоальбома группы «наши дружные ребята»	5-7 лет	Воспитатели
24 мая День славянской письменности	Беседы на тему азбуки Конкурс букв-поделок «Кириллица» и «Глаголица»	6-7 лет	Воспитатели
27-31 мая Выпускной в детском саду	Выпускной «До свидания, детский сад!»	6-7 лет	Музыкальные руководители Воспитатели
1 июня День защиты детей	Праздничное мероприятие «Солнечное лето для детей планеты»	3-7 лет	Музыкальные руководители Воспитатели
6 июня День русского языка	Слушание и совместное пение различных русских народных песен, потешек, пестушек	3-7 лет	Музыкальные руководители

	Час чтения «Путешествие в страну Читалию»		Воспитатели
12 июня День России	Стихотворный марафон «Моя Россия» Выставка рисунков «Россия – гордость моя»	5-7 лет	
22 июня День памяти и скорби	Поэтический час «Мы о войне стихами говорим» Прослушивание музыкальных композиций о войне, и о Победе	6-7 лет	
8 июля День семьи, любви и верности	Выставка семейных фотографий Игровая программа «Папины и мамыны помощники»	3-7 лет	
12 августа День физкультурника	Спортивное развлечение «Веселые старты»	5-7 лет	
22 августа День Государственного флага РФ	Квест-игра «Три главных цвета Родины моей»	5-7 лет	Музыкальные руководители Воспитатели Инструктор по ФК
27 августа День российского кино	Беседы на темы «Что я знаю о кино?», «Как снимают кино?» Дидактические игры «Придумай новых героев», «Эмоции героев»		

3.8 Часть Программы, формируемой участниками образовательных отношений

3.8.1 Формирование психологически безопасной образовательной среды

Образовательная среда – психолого-педагогическая реальность, содержащая специально организованные условия для формирования личности.

Основное требование к образовательной среде – создание необходимых условий для психологической безопасности каждого субъекта педагогического процесса, то есть, способствование его психологическому благополучию и личностному развитию.

Психологическая безопасность является такой характеристикой образовательной среды, которая придает ей развивающий характер и способствует сохранению психического и социального здоровья ее участников, исключая психологическое насилие; когда обеспечено успешное психическое развитие ребенка и адекватно отражаются внутренние и внешние угрозы его психическому здоровью.

Само содержание понятия безопасность означает отсутствие опасностей или возможность надёжной защиты от них. Опасность же рассматривается как наличие и действие различных факторов, которые являются дисфункциональными, дестабилизирующими жизнедеятельность ребенка, угрожающими развитию его личности.

Психологически безопасная среда дошкольного образовательного учреждения — это важнейшая составляющая полноценного развития ребёнка, сохранения и укрепления его психологического здоровья.

В федеральном законе «Об образовании» «Дошкольное образование» в п.1.2 ст. 64 прописаны пункты, которые связаны с созданием

психологически безопасной образовательной среды для дошкольников:

- Формирование общей культуры;
- Развитие нравственных, эстетических и личностных качеств;
- Разностороннее развитие детей дошкольного возраста с учётом их возрастных и индивидуальных особенностей;
- Организация деятельности на основе индивидуального подхода;
- Применение специфичных для детей дошкольного возраста видов деятельности;
- Сохранение и укрепление здоровья.

В п.1 ст. 48 ФЗ «Об образовании» прописаны обязанности педагогов, выполнение которых способствует созданию психологически безопасной образовательной среды в ДОО:

- Соблюдать правовые, нравственные и этические нормы, следовать требованиям профессиональной этики;
- Уважать честь и достоинство обучающихся и других участников образовательных отношений;
- Развивать у обучающихся познавательную активность, самостоятельность, инициативу, творческие способности, формировать гражданскую позицию, способность к труду и жизни в условиях современного мира, формировать у обучающихся культуру здорового и безопасного образа жизни;
- Применять педагогически обоснованные и обеспечивающие высокое качество образования формы, методы обучения и воспитания;
- Учитывать особенности психофизического развития обучающихся.

Еще один документ, который регулирует дошкольное образование — ФГОС ДО. ФГОС ДО (п.2.3, 2.4) определяет, что образовательная программа дошкольного образования формируется как программа психолого -педагогической поддержки позитивной социализации и индивидуализации, развития личности ребёнка дошкольного возраста. Программа направлена на создание условий развития ребёнка, открывающих возможности для его позитивной социализации, его личностного развития, развития инициативы и творческих способностей на основе сотрудничества со взрослыми и сверстниками и соответствующим возрасту видам деятельности; на создание развивающей образовательной среды, которая представляет собой систему условий социализации и индивидуализации детей.

Поэтому важно в образовательном учреждении организовать такую образовательную среду, которая будет способствовать созданию благоприятных условий для воспитания, обучения, позитивного развития личности обучающихся и развитию профессионального потенциала педагогов.

Важной составляющей этого является развитие **психолого -педагогической компетентности** всех участников образовательного процесса.

Психологическая компетентность — это психологический инструмент специалиста, который обеспечивает эффективное выполнение его профессиональной деятельности. Высокий уровень психологической компетентности позволяет воспитателю правильно использовать личностные ресурсы, анализировать результаты своей деятельности, актуализировать скрытые возможности детей, оптимизировать

профессиональную актив, прогнозировать развитие личности, эффективно моделировать педагогическую ситуацию.

Для успешной, эффективной работы в дошкольном учреждении должен быть **положительный психологический климат** — эмоциональный настрой. Он является устойчивым образованием и определяется настроениями людей, их отношением друг к другу, к работе, к окружающим событиям, душевными переживаниями и волнениями. Такой климат должен быть сформирован и в коллективе, и в группах дошкольного учреждения.

Признаки благоприятного климата в группе:

- В течение всего дня хорошее настроение детей;
- Свободное отправление детьми всех естественных потребностей;
- Доброжелательность по отношению к взрослым и сверстникам;
- Умение детей занять себя делом;
- Возможность уединиться;
- Со стороны взрослых отсутствие давления;
- Знание детей о том, как будет проходить их день и что каждый из них может сделать интересного;
- Высокая степень эмоциональной включенности, сопереживания в ситуациях, взаимопомощи;
- Желание участвовать в деятельности коллектива;
- Удовлетворенность детей тем, что они принадлежат к группе сверстников.

Для того, что ребёнок успешно развивался ему необходимо создавать благоприятный климат и психологически безопасную образовательную среду. Они играют важное значение и для полноценного развития дошкольника, сохранения и поддержки психического здоровья, а также для предупреждения психологических травм маленького человека.

Ранний возраст характеризуется быстрыми темпами развития, а это, в свою очередь, сопряжено с повышенной чувствительностью ко всем воздействиям окружающей среды. Чем комфортнее, спокойнее и безопаснее будет чувствовать себя ребёнок, тем легче пройдет адаптация при поступлении в дошкольное учреждение. Если потребности маленького человека поняты неправильно или нецелесообразно удовлетворены взрослыми, то атмосфера, в которой растёт ребёнок, становится психологически небезопасной для его развития. В раннем возрасте от того, какую позицию примет взрослый, зависит, насколько малыш в своём развитии будет благополучен. Период адаптации — важный момент у ребёнка для формирования чувства доверия и защищенности в новой среде. Отказ от равнодушия и жестокости на данном этапе подразумевает полное принятие ребенка с его индивидуальными особенностями и потребностями.

Также важную роль в создании психологически безопасной образовательной среды играет **эмоционально-личностное развитие** маленького человека. Взрослые должны понять внутренний мир малыша, его психическое состояние, его возможные перспективы. И конечно же, дать ребенку такую подготовку к школе, что он не будет испытывать дискомфортного состояния в новых для него условиях, не будет бояться перемен в своей жизни, будет уверен в своих силах и возможностях, сумеет контролировать себя и свое поведение в изменяющихся ситуациях, у него будет сформирована высокая мотивация и развиты коммуникативные навыки.

Поэтому важно обеспечить специально организованное воздействие на дошкольников, создать соответствующие условия и психологическое просвещение педагогов и родителей. **Психологическая безопасность в образовательной среде** позволяет создать эти условия для благоприятного эмоционального взаимодействия, открытых доверительных отношений, личностного развития и укрепления психологического здоровья участников образовательного процесса. Педагоги в дошкольном учреждении способствуют формированию успешных, счастливых и здоровых детей.

Роль педагога в создании психологически безопасной образовательной среды МАДОУ:

- Знают общие закономерности развития детей;
- Организуют гибкий и эффективный режим дня, где чередуются различные виды деятельности;
- Создают предметно-развивающую среду, которая способствует всестороннему развитию детей;
- Организуют образовательный процесс, создавая условия для приобретения новых знаний и умений;
- Умеют планировать и корректировать образовательные задачи с учетом индивидуальных особенностей развития каждого ребенка;
- Владеют методами и средствами психолого-педагогического просвещения детей, родителей.

Одним из условий психологического комфорта и эмоционального благополучия является то, что педагоги всегда встречают детей с улыбкой на лице, располагая к себе и настраивая их на положительный и доброжелательный контакт, учитывают интересы каждого ребенка, а также создают в группе уголки психологической разгрузки, которые помогают снять эмоциональное напряжение и восполнить энергию детей.

Самым **важным фактором психологической безопасности ребенка** является отношение педагогов и родителей к нему. Взрослые должны понимать, что маленький человек полностью зависит от них. Не только педагоги, но и родители должны быть компетентны в вопросах развития и образования, охраны и укрепления здоровья детей.

Взрослые должны понимать, что если ребенок растет в безопасности, он:

- Чувствует поддержку и потребность в общении;
- Становится успешным и уверенным в своих силах;
- Проявляет активность в познавательной деятельности;
- Открыт для общения и доверяет окружающим;
- Стремится к достижениям; – понимает, что он не одинок.

Взрослые должны быть внимательны, осторожны и терпеливы в общении с детьми. На этапе завершения дошкольного образования, ребенок должен создавать **психологически безопасную среду** для себя и других участников образовательно — воспитательного процесса:

- Ребенок способен договариваться, учитывает интересы и чувства других, развивает толерантность;
- Способен сопереживать неудачам и радоваться успехам других, адекватно проявлять свои чувства, в том числе чувство веры в себя;

- Стараются разрешать конфликты; – умеет подчиняться разным правилам и социальным нормам;
- Умеет выражать свои эмоции, чувства, мысли и желания;
- Может следовать социальным нормам поведения и правилам в разных видах деятельности;
- Умеет строить партнерские взаимоотношения со сверстниками;
- Пытается дать оценку поступкам других людей.

Психологически безопасная образовательная среда образовательного учреждения — это такая среда, в которой большинство родителей и обучающихся положительно относятся к ней, удовлетворены характеристиками среды дошкольного образовательного учреждения, находятся с ней в постоянном взаимодействии и между ними существуют отношения взаимозависимости и взаимовлияния. Она удовлетворяет основные потребности в личностно-доверительном общении, обеспечивает психологическую защищенность включенных в нее субъектов, создается через психологические технологии, построенные на диалогических основаниях, обучении сотрудничеству и отказу от психологического насилия во взаимодействии.

Психологическая безопасность образовательной среды — это взаимоотношения в этой среде, желание быть в ней и испытывать чувство защищённости.

Перед дошкольными учреждениями стоит задача — повысить уровень психологического здоровья ребёнка дошкольного возраста и создать предпосылки для его благополучного развития в период старшего дошкольного и школьного детства. Безопасность является психологическим ресурсом образовательной среды, что, в свою очередь, обеспечивает ресурс безопасности в обществе.

Одним из важных условий психологического комфорта является наличие понятных и единых для всех правил жизни группы. Важен факт последовательности поведения педагогов. Дети должны быть уверены, что поощрения и порицания определяются их поступками, а не настроением воспитателя в данный момент. За одинаковые проступки должны следовать всегда и по отношению ко всем детям одинаковые негативные санкции.

Модель коллективного поведения в группе определяется и формируется взрослыми. Важно заложить традиции взаимного уважения, терпимости и доброжелательности, сочувствия и поддержки друг друга.

Основная группа запретов должна быть очень немногочисленной (два-три ограничения) и должна касаться основных принципов совместной жизни.

Мероприятия по обеспечению психологической безопасности личности ребенка в детском саду:

- Комфортная для психологического состояния детей организация режимных моментов
- Система профилактики психоэмоционального состояния детей средствами физического воспитания: водные процедуры, самомассаж, специальные оздоровительные игры, вызывающие положительные эмоции.
- Работа с природным материалом: глиной, песком, водой. Обычно это отвлекает детей от неприятных эмоций.
- Музыкальная терапия – регулярно проводимые музыкальные паузы, игра на музыкальных инструментах.

- Контроль и регулирование психоэмоциональных и физических нагрузок.
- Предоставление ребенку максимально возможной в этом возрасте самостоятельности и свободы.
- Контроль самочувствия и настроения ребенка, своевременная их коррекция.
- Создание предметно-развивающей среды всего учреждения, расширение возможности контактов ребенка с другими детьми и взрослыми.

Повышение уровня психологической безопасности в образовательном учреждении способствует личностному развитию и гармонизации психического здоровья обучающегося. Такая среда выступает как эффективное взаимодействие между личностями, а это будет способствовать эмоциональному благополучию обучающихся и педагогов, личностному росту обучающихся и их психическому здоровью, способствовать профессиональному росту и долголетию педагогов, гармонизации отношений между педагогами и обучающимися.

3.8.2 Здоровьесберегающая среда в МАДОУ

Одной из главных задач МАДОУ, в соответствии с п.1.6. ФГОС ДО, является охрана и укрепление физического и психического здоровья детей, в том числе их эмоционального благополучия.

Здоровьесберегающая среда – это гибкая, развивающая, не угнетающая ребёнка система, основу которой составляет эмоционально-комфортная среда пребывания и благоприятный режим организации жизнедеятельности детей.

Приоритетным направлением деятельности ДОУ является:

- Создание условий для сохранения психического и физического здоровья каждого ребенка;
- Обеспечение эмоционального благополучия детей;
- Оказание педагогической поддержки для сохранения и развития индивидуальности каждого ребенка.

Здоровьесберегающая среда включает несколько компонентов:

- Организация санитарно-эпидемиологического режима и создание гигиенических условий жизнедеятельности детей.
- Физическое воспитание.
- Организация оптимальной двигательной активности в течение дня.
- Организация оздоровительной работы с детьми.
- Создание здоровьесберегающего пространства.
- Использование здоровьесберегающих технологий.

Многие современные педагогические технологии, обеспечивают комплексный подход в организации здорового образа жизни ребёнка, который позволяет не только сохранять и укреплять его здоровье, но и воспитать потребность быть здоровым, учить этому, но и повышает жизнедеятельность дошкольника и формирует основы личностной культуры.

Данная работа является результативной и организуется в определенной последовательности: формирование устойчивого интереса к физкультурным занятиям, через игры, упражнения; целенаправленное развитие силы, ловкости, выносливости, смелости; способствование

хорошему самочувствию и стабильной активности каждого ребенка, развитие его адаптационных возможностей; проведение одного занятия на свежем воздухе; в течение летнего оздоровительного периода проводится работа по закаливанию: солнечные и воздушные ванны, босоножье, обливание водой; витаминизация питания; постоянное осуществление медико-педагогического контроля за развитием у детей правильной осанки, координации движений, двигательной активности.

В ДООУ разработана и реализуется система мероприятий по сохранению и укреплению здоровья обучающихся. Профилактическая работа в дошкольном учреждении представляет собой комплекс медико-педагогических мероприятий, направленных на профилактику отклонений в состоянии физического и психического развития ребенка, а также на предупреждение рецидивов хронического заболевания.

В МАДОУ разработаны режимы двигательной активности детей.

При составлении режима двигательной активности учитывается соотношение времени на проведение режимных моментов, организованную и самостоятельную деятельность детей. Деятельность строго регламентирована.

Режим составляется с учетом обеспечения благоприятных условий для здоровья детей и предусматривает четкую ориентацию на возрастные физические и психологические особенности детей, специфику группы.

Использование вариативных режимов пребывания ребенка в ДООУ обеспечивает охрану жизни, физического и психического здоровья обучающихся, способствует освоению ОП ДООУ.

Утренняя гимнастика является одним из важнейших компонентов двигательного режима детей. Она направлена на оздоровление, укрепление, повышение функционального уровня систем организма, развитие физических качеств и способностей детей, закрепление двигательных навыков. Утреннюю гимнастику проводим ежедневно перед завтраком, программа проведения и тематика меняется каждые две недели. В теплое время года утренняя гимнастика проводится на улице, а зимой в хорошо проветренной группе или музыкально - физкультурном зале. После интенсивных двигательных нагрузок используются дыхательные упражнения для восстановления дыхания. Нередко в заключительную часть утренней гимнастики включаются игры-массажи и упражнения профилактики плоскостопия («Нарисуй солнышко ногой», «Ходьба по скакалке», «Переложил шишки ногой», «Подними носок ногой» и т. д.).

Физкультурные, физкультурно-оздоровительные мероприятия, массовые спортивные мероприятия, спортивные соревнования организуются с учетом возраста, физической подготовленности и состояния здоровья детей.

В МАДОУ разработана система физкультурно-оздоровительных мероприятий.

Закаливающие процедуры проводятся воспитателями в течение всего года на основе рекомендаций врача-педиатра, состояния здоровья, возрастных и индивидуальных особенностей каждого ребёнка.

Оздоровительные мероприятия для часто болеющих детей в условиях ДООУ является щадящий режим; рациональная дозировка нагрузки в ходе физкультурно-оздоровительной работы.

Система физкультурно-оздоровительной работы в ДОУ

	Направления работы	Формы работы	Ответственные
1.	Использование вариативных режимов дня в ДОУ	<p>Режимы дня:</p> <ul style="list-style-type: none"> • Режим дня на холодный период года; • Режим дня на летний период года; • Щадящий режим дня; • Режим дня на неблагоприятную погоду; 	Ст. Воспит. Воспитатели Специалисты
2.	Разнообразные формы организации режима двигательной активности детей	<ul style="list-style-type: none"> • Утренняя гимнастика; • Физкультминутки, динамические перемены; • Подвижные игры на воздухе и в помещении; • Дни здоровья; • Подгрупповые и индивидуальные занятия с варьированием физической нагрузки с учетом здоровья и возможностей ребенка; • Самостоятельная двигательная активность детей в помещении и на прогулке; • Участие в городских спортивных мероприятиях; • Физкультурные занятия; • Физкультурные праздники и досуги; 	Воспитатели Инструктор по физической культуре
3.	Профилактические мероприятия	<ul style="list-style-type: none"> • Профилактические осмотры детей с антропометрией; • Проведение проф. прививок, постановка г-манту; • Диспансеризация детей; • Плановое обследование на элб с последующим лечением; • Контроль за правильным подбором мебели по росту детей, освещенностью помещений; 	Врач-педиатр Медсестра Инструктор по физической культуре Воспитатели
	Оздоровительные мероприятия	<ul style="list-style-type: none"> • Соблюдение режима дня; • Проведение дыхательных гимнастик; • Соблюдение учебных и физических нагрузок; • Соблюдение графиков проветривания помещений; • Обеспечение температурного режима; • Обеспечение питьевого режима в летний период; • Прогулки на свежем воздухе; • Контрастные воздушные ванны (переход из спальни в игровую комнату); • Прием детей на улице в тёплое время года; • Режим теплового комфорта в выборе одежды для пребывания в группе, на занятиях по физкультуре, во время прогулок; 	Ст. воспит. Воспитатели Пом. Воспитателя Медсестра Инструктор по физической культуре

		<ul style="list-style-type: none"> • Свето-воздушные ванны и солнечные ванны в весенне-летний период года; • Музыкаотерапия; • Комплекс профилактики ОРВИ, Covid-19, гриппа, лор-заболеваний; 	
	Организация питания	<ul style="list-style-type: none"> • Организация питания в соответствии с действующими нормами САНПин; • Организация контроля за питанием (соблюдение сроков реализации продуктов); • Сбор суточных проб на пищеблоке; • Выполнение норм продуктов на одного ребенка; • Использование инвентаря на пищеблоке и группах согласно маркировке. 	Медсестра Кладовщик, Шеф-повар
6.	Противо-эпидемические мероприятия	<ul style="list-style-type: none"> • Проведение противоэпидемических мероприятий по предупреждению и распространению инфекций; • Обработка игрушек, мебели дезраствором во время карантина; • Соблюдение карантинного режима; • Своевременное информирование родителей о сроках карантина; • Своевременное удаление из групп заболевших детей; • Постоянное ведение контактных детей во время карантина 	
5.	Психологическое сопровождение	<ul style="list-style-type: none"> • Создание комфортного психологического климата в группах и ДООУ в целом; • Доброжелательный стиль общения взрослого с детьми, родителями (личностно-ориентированный стиль взаимодействия); • Комфортная организация режимных моментов; • Правильное распределение интеллектуальных и физических нагрузок; • Учет интересов детей в выборе деятельности; • Медико-педагогическая поддержка ребенка в адаптационный период 	Воспитатели Специалисты Врач-педиатр Медсестра
6.	Наглядная агитация	Выпуск санитарных бюллетеней: «Профилактика ОРЗ, ОРВИ, гриппа» «Вирусный гепатит», «Профилактика гельминтозов», «Профилактика травматизма» и др.	Медсестра Воспитатели

Закаливание детей включает систему мероприятий:

- Элементы закаливания в повседневной жизни: умывание прохладной водой, правильно организованная прогулка, физические упражнения, проводимые в легкой спортивной одежде в помещении и на открытом воздухе;
- Специальные мероприятия: водные, воздушные и солнечные.

Для закаливания детей основные природные факторы (солнце, воздух и вода) используют дифференцированно в зависимости от возраста детей, состояния их здоровья, с учётом подготовленности персонала и материальной базы МАДОУ, со строгим соблюдением методических рекомендаций. Закаливающие мероприятия меняют по силе и длительности в зависимости от сезона года, температуры воздуха в групповых помещениях, эпидемиологической обстановки.

Мероприятия по закаливанию проводятся с согласия родителей (законных представителей) и с учетом состояния здоровья детей (назначений и рекомендаций в листе здоровья).

Самым результативным среди методов является метод закаливания водой. Его необходимо использовать, как основу закаливающих процедур в режиме дня дошкольного возраста в регулярных процедурах: мытьё рук тёплой водой с мылом. Затем - попеременное умывание рук до локтей, лица, шеи, верхней части груди тёплой и прохладной водой; полоскание горла кипячёной водой после приёма пищи с постепенным снижением её температуры с 36 до 22 °С на 1°С каждые 5 дней.

Немаловажным видом закаливания являются солнечные ванны, благоприятным временем, для которого по мнению ученых является ранее утро и время после 16 часов дня. Солнечные ванны проводятся также в облачные дни и в тени (использование отраженных лучей), с изменением площади открытой поверхности кожи, подбором одежды.

Система закаливающих мероприятий в дошкольном возрасте

<i>Форма закаливания</i>	<i>Закаливающее воздействие</i>	<i>Длительность (мин. в день)</i>			
		<i>3-4 года</i>	<i>4-5 лет</i>	<i>5-6 лет</i>	<i>6-7 лет</i>
Утренняя гимнастика (в теплую погоду – на улице)	Сочетание воздушной ванны с физическими упражнениями	10	10	10	10
Пребывание ребенка в облегченной одежде при комфортной температуре в помещении	Воздушная ванна	Индивидуально			
Подвижные, спортивные игры, физические упражнения и другие виды двигательной активности (в помещении)	Сочетание воздушной ванны с физическими упражнениями; босохождение с использованием ребристой доски, массажных ковриков, каната ит.п.	до 15	до 20	до 25	до 30
Подвижные, спортивные игры, физические упражнения и другие виды двигательной активности (на улице)	Сочетание воздушной ванны с физическими упражнениями	до 15	до 20	до 25	до 30
Прогулка в первой и второй половине дня	Сочетание воздушной ванны с физическими упражнениями	2 раза в день по 1ч. 40 минут - 2 часа с учетом погодных условий			
Дневной сон без маек	Воздушная ванна с учетом сезона года, региональных климатических особенностей и индивидуальных особенностей ребенка	В соответствии с действующими СанПиН			
Бодрящая гимнастика	Сочетание воздушной ванны с физическими упражнениями	5-7	5-10	7-10	7-10

Проветривание. Проветривание в присутствии детей не производится. Контроль температуры воздуха во всех помещениях, предназначенных для пребывания детей осуществляется с помощью термометров. Помещения постоянного пребывания детей для

дезинфекции воздушной среды оборудуются приборами по обеззараживанию воздуха.

Допустимые величины параметров микроклимата

<i>Наименование помещения</i>	<i>Допустимая температура воздуха (°С)</i>	<i>Относительная влажность воздуха, %</i>
Групповая (игровая), игровая комната (помещения), помещения для занятий для детей до 3-х лет	22-24	40-60
Групповая (игровая), игровая комната (помещения), помещения для занятий для детей от 3-х до 7-ми лет	21-24	40-60
Спальные	19-21	40-60
Туалетные для детей до 3-х лет	22-24	-
Туалетные для детей от 3-х до 7-ми лет	19-21	-
Физкультурный зал	19-21	40-60
Музыкальный зал	19-21	40-60
Раздевальная в групповой ячейке	21-24	40-60
Кабинет для индивидуальных занятий с детьми (логопед, психолог) и (или) кабинет для коррекционно-развивающих занятий с детьми	21-24	40-60

График проветривания в БДОУ №

Выписка из СП 2.4.3648-20 «Санитарно-эпидемиологические требования к организациям воспитания и обучения, отдыха и оздоровления детей и молодежи» от 28.09.2020:

- 2.7.2. Конструкция окон должна обеспечивать возможность проведения проветривания помещений в любое время года. Проветривание в присутствии детей не проводится.
- 2.7.3. Контроль температуры воздуха во всех помещениях, предназначенных для пребывания детей и молодежи, осуществляется организацией с помощью термометров.

3.8.3 Особенности традиционных событий, праздников, мероприятий в МАДОУ

Организационной основой реализации ОП МАДОУ является календарь праздников, событий, проектов, на основе которого составлено тематическое планирование для каждой возрастной группы.

В МАДОУ определены темообразующие факторы:

- реальные (традиционные) события, происходящие в окружающем мире и вызывающие интерес детей (яркие природные явления и общественные события, праздники.)

– события, специально «смоделированные» воспитателем (исходя из развивающих задач): внесение в группу предметов, ранее неизвестных детям, с необычным эффектом или назначением, вызывающих неподдельный интерес и исследовательскую активность (Что это такое? Что с этим делать? Как это действует?).

Основная цель - формирование эмоций и чувств, являющихся важнейшим условием развития личности, воспитывать в детях потребность, в здоровом образе жизни побуждая к активному творческому самовыражению.

Праздники

Целью проведения праздников, развлечений является наполнение ежедневной жизни детей увлекательными и полезными делами, создание атмосферы радости общения, коллективного творчества, стремления к новым задачам и перспективам.

Правильно организованные праздники в детском саду — это эффективный инструмент развития и воспитания детей. Главное, чтобы праздник проводился для детей, чтобы он стал захватывающим, запоминающимся событием в жизни каждого ребёнка.

Праздники в детском саду при их грамотном проведении могут стать эффективным инструментом развития и воспитания детей. Для этого очень важно перейти на новый формат праздников в детском саду, а отчётное мероприятие оставить в качестве одной из форм проведения мероприятия, но не доминирующей.

Как превратить праздник в ДОО в настоящий детский праздник? Есть несколько условий.

Первое условие — разнообразие форматов. Для успешности мероприятия важен правильный выбор формата в зависимости от смысла праздника, образовательных задач, возраста детей и пр. Существует большое разнообразие форматов праздников или мероприятий, связанных со знаменательными событиями: концерт, квест, мастерилки, соревнования, выставка, спектакль, викторина, фестиваль, ярмарка, чаепитие и т.д.

Второе условие — участие родителей. Вторым обязательным элементом является непосредственное участие родителей: дети сидят не отдельно, а вместе с родителями, педагоги устраивают конкурсы для родителей, просят подготовить детско- родительские выступления, родители участвуют в детских заданиях на импровизацию (то есть не отрепетированных заранее) и т.д.

Третье условие — поддержка детской инициативы. Третье условие самое важное и значимое для детей – создание и конструирование праздника самими детьми. Для этого необходимо, чтобы основная инициатива исходила от детей, и дети сами с помощью воспитателя планировали и придумывали праздник — что там будет, во что наряжаться, кто будет выступать, как сделать костюмы и декорации (если нужно), кого пригласить, делать ли пригласительные билеты и т.д. При этом взрослый, участвуя в придумывании праздника вместе с детьми, не должен брать на себя руководящую роль — надо дать возможность детям проявить инициативу и помочь им реализовать задуманное

Традиции

Каждый человек – неповторим, особенный. Как нет двух внешне одинаковых людей с абсолютно одинаковым внутренним миром, одинаковым опытом, интересами, устремлениями. Именно уникальность каждого «жителя» детского сада (взрослого, ребёнка) и должна стать предметом развития. Мы говорим о «жителях» детского сада, потому что стремимся сделать его Домом для детей, их родителей и

сотрудников. Поэтому, такие разные и непохожие люди должны объединяться вокруг чего-либо, значимого для каждого. Этим значимым, объединяющим вокруг себя всех, по нашему мнению, должен стать детский сад. Воспитание у детей чувства дома по отношению к детскому саду мы считаем основной своей задачей. Для этого мы используем ритуалы и традиции в группах и в детском саду.

Ритуал - установленный порядок действий.

Традиция- то, что перешло от одного поколения к другому, что унаследовано от предшествующих поколений.

Понятие «традиция» связано с народной, национальной культурой. Благодаря традициям повторяются и закрепляются определённые формы поведения и ценностные отношения в социуме. Свои традиции есть в каждой стране, семье, организации. Дошкольная образовательная организация не является исключением.

Традиции в ДООУ - называют организационные, или корпоративные (корпорация — вид организации). Это передаваемые из года в год, принятые работниками детского сада формы и способы профессиональной деятельности, поведения и общения.

Традиции имеют свои характеристики. В первую очередь, **содержание (предмет) традиции** — это ценности, идеи, отношения и их внешнее выражение: нормы и способы поведения, деятельности, общения; обычаи, обряды, ритуалы. Именно внешне оформленные традиции (особые формы поведения) лучше осознаются людьми, чаще воспринимаются как традиции. Тогда как осознание того, какие ценности, нормы и отношения являются традиционными, требует более существенных интеллектуальных усилий. Еще одна характеристика — **высокая устойчивость**. Традиции сохраняются в обществе или отдельных социальных группах длительное время. Поэтому они существуют на разных уровнях: нации, народа, государства, города, каждой организации и ее подструктур, семьи.

Важная характеристика традиций — **преемственность**. Они передаются из поколения в поколение. Кроме того, традиции обладают общественной и личностной полезностью, возникают на базе эффективных способов поведения и взаимоотношений людей.

Ритуалы и традиции способствуют развитию чувства сопричастности сообществу людей, помогают ребенку освоить ценности коллектива, прогнозировать дальнейшие действия и события поэтому мы считаем необходимым введение ритуалов и традиций в жизнедеятельность детского сада. Однако каждая традиция должна решать определенные образовательные задачи и соответствовать возрастным особенностям детей. Традиции являются основой воспитания.

Особое внимание в МАДОУ придаётся задаче обеспечения эмоционального благополучия для эффективного воспитания, развития и обучения детей. Введение в режим дня добрых традиций, ритуалов, обычаев позволяет детям непринужденно общаться друг с другом, с взрослыми, чувствовать себя спокойно и комфортно. Добрые традиции помогают снять монотонность детской жизни, за счёт разнообразия деятельности с учётом возрастных особенностей. В течение года чередой друг за другом проходят праздники, досуги, развлечения, выставки - это общесадовские события, но в каждой группе есть свои добрые обычаи, ритуалы.

В нашем детском саду традиции направлены прежде всего на сплочение коллектива, они играют важную роль в укреплении дружеских отношений и оказывают необходимую помощь в воспитании детей. Поэтому мы создаём в детском саду традиции и передаём их последующим поколениям обучающихся нашего детского сада. Это ответственная, необходимая и нужная работа, в которой наши ребята принимают непосредственное участие вместе с воспитателем.

Воспоминания навсегда откладываются в детской памяти, они неразрывно связаны с детством, с воспоминанием о детском садике, как

о родном общем доме, где каждый ребенок любим и уважаем.

Со временем в нашем детском саду накопилось большое количество традиций, которые навсегда оставили отпечаток в сердцах наших выпускников и их родителей.

В дошкольном возрасте формируются предпосылки гражданских качеств, представления о человеке, обществе культуре. Очень важно привить в этом возрасте чувство любви и привязанности к природным и культурным ценностям родного края, так как именно на этой основе воспитывается патриотизм.

Традиции ДОУ:

- Летние и зимние детско-родительские «Эколого-туристические слеты»- пропаганда здорового образа жизни, приобщение к активным видам спорта и подвижным играм, эколого-валеологическое воспитание;
- «День рождения детского сада» - развитие способности к сопереживанию радостных событий, положительных эмоций, подчеркивание значимости вклада каждого в общее дело.
- «Копилка добра» - развитие способности к сопереживанию людям и животным, подчеркивание значимости вклада каждого в общее дело.
- Детско-взрослый смотр-конкурс на свежем воздухе «Парад снеговиков» - приобщение детей к новым современным национальным русским традициям;
- Выставки семейных творческих работ; Конкурсы: детских работ; семейных проектов – развитие творческого потенциала участников образовательных отношений;
- Конкурс чтецов – приобщение участников образовательных отношений к поэтическому творчеству, формирование положительного опыта публичных выступлений;
- Конкурс театральных постановок «Сказка» – развитие творческого потенциала участников образовательных отношений; формирование положительного опыта публичных выступлений;
- Детская научно-практическая конференция «Первые шаги в науку»- поддержка детской инициативы и самостоятельности.
- Музыкально-литературная гостиная «Правнуки Победы» - актуализация в сознании участников образовательных отношений социально значимых патриотических ценностей, взглядов и убеждений; уважения к традициям, истории России;
- «Крошка ГТОшка»
- **Организация акций** «Посылка солдату», «Покорми птиц», «Закрывай покрепче кран, чтоб не вытек океан», «Книга в подарок», «Зеленый кошелек», «Помоги пойти учиться», «Добрые крышечки».

3.8.4 Организация образовательного процесса в МАДОУ

Для эффективного решения стоящих перед образовательным учреждением задач (ФГОС ДО, п. 1.6) организации и воспитателю каждой возрастной группы необходимо качественно планировать свою работу.

План выполняет функции распределения образовательной деятельности во времени, то есть по годам пребывания ребенка в дошкольной организации, а также в течение года, недели и месяца с целью реализации ОП ГБДОУ №28 и достижения содержащихся в ней образовательных результатов. В связи с этим в ДОУ существует 3-х ярусная иерархия планов:

Долгосрочного стратегического – программа развития МАДОУ и ОП МАДОУ;

Годового – годовой план, рабочие программы групп и специалистов, тематическое планирование по возрастам;

Календарного – ежедневное планирование.

Образовательный процесс строится с учётом контингента обучающихся, их индивидуальных и возрастных особенностей, социального заказа родителей.

Организация образовательного процесса обеспечивает единство воспитательных, развивающих и обучающих целей и задач, при этом решая поставленные цели и задачи, необходимо избегать перегрузки детей, на необходимом и достаточном материале, максимально приближаясь к разумному «минимуму».

Планирование образовательной деятельности педагогов опирается на результаты педагогической оценки индивидуального развития детей и должно быть направлено в первую очередь на создание психолого-педагогических условий для развития каждого ребёнка, в том числе, на формирование развивающей предметно-пространственной среды.

Планирование деятельности МАДОУ ДСКН №7 направлено на совершенствование ее деятельности и учитывает результаты как внутренней, так и внешней оценки качества реализации ОП МАДОУ ДСКН №7.

Построение образовательного процесса основывается на адекватных возрасту формах работы с детьми. Выбор форм работы осуществляется педагогом самостоятельно и зависит от контингента обучающихся, оснащённости дошкольного учреждения, культурных и региональных особенностей, специфики дошкольного учреждения, от опыта и творческого подхода педагога.

В МАДОУ ДСКН №7 разработана система ведения плана образовательной деятельности по разделам:

- **Пояснительная записка** (информация о группе и обучающихся, режимы дня, проектирование образовательного процесса, расписание занятий, информационно – методическое обеспечение, план воспитательных мероприятий на год).
- **Перспективное планирование работы на учебный год** (комплексно-тематический план по лексическим темам, организационно-методическая работа педагога, работа с родителями (законными представителями), планирование прогулки, план досуговой деятельности, план работы по реализации программы «Безопасный путь» и «Юные краеведы».
- **Календарный план** воспитательно - образовательной работы на день, неделю, месяц.

Перспективный план – систематически составляется на квартал, на год (допустима коррекция в ходе работы в плане данного вида). В МАДОУ ДСКН №7 утверждена единая система планирования образовательной деятельности в соответствии с ОП МАДОУ ДСКН №7 не предусматривая жёсткого регламентирования образовательного процесса, учитывая индивидуальные особенности обучающихся.

Все изменения, вносимые в планирование, утверждаются приказом заведующего детским садом и доводятся до всех участников образовательного процесса. Учреждение в установленном законодательством Российской Федерации порядке несёт ответственность за реализацию в полном объёме образовательных программ.

В МАДОУ применяется комплексно-тематический подход к организации образовательного процесса. Он подразумевает объединение комплекса различных видов специфических детских деятельностей вокруг единой темы. В качестве тем выступают организующие моменты, тематические недели, события, реализация проектов, сезонные явления в природе, праздники, традиции. При этом, что немаловажно, реализация комплексно-тематического принципа тесно взаимосвязана с интеграцией образовательных областей и с интеграцией детских деятельностей.

В МАДОУ создан единый образовательный процесс, в котором в комплексе решаются воспитательные, обучающие и развивающие задачи педагогического процесса. Образовательный процесс строится в детском саду с учётом контингента обучающихся, их индивидуальных и возрастных особенностей, социального заказа родителей.

Образовательный процесс в МАДОУ организован в форме тематических недель, в которых комплекс различных детских деятельностей объединён вокруг единой темы. Именно через различные виды детской деятельности педагоги реализуют содержание всех пяти образовательных областей.

Построение всего образовательного процесса вокруг одной центральной темы даёт большие возможности для развития детей. Темы помогают организовать информацию оптимальным способом. У дошкольников появляются многочисленные возможности для практики, экспериментирования, развития основных навыков, понятийного мышления.

Календарный учебный график

Календарный график учитывает в полном объёме возрастные психофизические особенности воспитанников и отвечает требованиям охраны их жизни и здоровья. Содержание календарного графика включает в себя следующие сведения:

- Режим работы учреждения
- Продолжительность учебного года
- Каникулярные дни
- **Дополнительные (праздничные) дни отдыха**
- Мероприятия, проводимые в рамках образовательного процесса
 - *Педагогическая диагностика (мониторинг)*
 - *Групповые родительские собрания*
- Требования к организации образовательного процесса
- Модель организации образовательного процесса на неделю
- Расписание занятий на каждую возрастную группу

Календарный график

1. Режим работы учреждения	
Режим работы БДОУ	Пятидневная рабочая неделя (с понедельника по пятницу). Продолжительность работы групп для детей от 3 до 7 лет – 12 часов в день (с 07.00 до 19.00)
Нерабочие дни	Суббота, воскресенье, праздничные дни в соответствии с законодательством Российской Федерации.
2. Продолжительность учебного года	
Учебный год	С 01.09 по 31.08.
1 полугодие	01.09 – 31.12
2 полугодие	09.01 – 31.08
Продолжительность учебной недели	5 дней (с понедельника по пятницу)
3. Каникулярные дни	
Зимние каникулы	С 25.12 по 31.12 (7 дней)
Летние каникулы (летний оздоровительный сезон)	С 01.06 по 31.08 (91 день)
Во время зимних и летних каникул занятия не проводятся, проводятся только мероприятия художественно – эстетического и физкультурно – оздоровительного направлений (музыкальная и двигательная деятельность), музыкальные и спортивные праздники. Организуются спортивные и подвижные игры, экскурсии.	
4. Дополнительные (праздничные) дни отдыха	
День народного единства	04.11 (1 день)
Новогодние, рождественские каникулы	с 01.01 по 08.01 (8 дней)
День защитника Отечества	23.02 (1 день)
Международный женский день	08.03 (1 день)
Праздник весны и труда	01.05 (1 день)
День Победы	09.05 (1 день)
День России	12.06 (1 день)
5. Мероприятия, проводимые в рамках образовательного процесса	
<i>Педагогическая диагностика (мониторинг)</i>	
Первичная (входящая)	с 15 сентября по 30 сентября (2 недели)
Итоговая (на конец учебного года)	с 15 апреля по 30 апреля (2 недели)
<i>Групповые родительские собрания</i>	

Ознакомительное (на начало учебного года)	До 20 сентября				
Итоговое (на конец учебного года)	Май				
6. Требования к организации образовательного процесса					
<i>Содержание</i>	<i>Возрастные группы / количество</i>				
	<i>Первая младшая/ / группа</i>	<i>Младшая группа (с 3 до 4 лет) / группа</i>	<i>Средняя группа (с 4 до 5 лет) / группа</i>	<i>Старшая группа (с 5 до 6 лет) / группа</i>	<i>Подготовительная группа (с 6 до 7 лет) / группа</i>
Общее количество занятий в неделю / продолжительность одного занятия по времени	10 занятий в неделю / не более 10 мин.	10 занятий в неделю / не более 15 мин.	10 занятий в неделю / не более 20 мин.	12 занятий в неделю / не более 25 мин.	14 занятий в неделю / не более 30 мин.
Объем недельной образовательной нагрузки (занятий)	1 час 40 мин.	2 часа 30 мин.	3 часа 20 мин.	5 часов	7 часов
Продолжительность дневной суммарной образовательной нагрузки	Не более 20 мин.	Не более 30 мин.	Не более 40 мин.	Не более 50 мин. или 75 мин. при организации 1 занятия после дневного сна	Не более 90 мин.
Продолжительность перерыва между занятиями	Не менее 10 мин.				
Перерыв во время занятий для гимнастики	Не менее 10 мин.				

Образовательная деятельность в МАДОУ включает:

<p style="text-align: center;">Совместная деятельность взрослого и детей строится:</p> <ul style="list-style-type: none"> • На субъектной (партнерской, равноправной) позиции взрослого и ребёнка; • На диалогическом (а не монологическом) общении взрослого с детьми; • На продуктивном взаимодействии ребёнка со взрослыми и сверстниками; • На партнерской форме организации образовательной деятельности (возможностью свободного размещения, перемещения, общения детей и др.) <p>Основной мотив участия/неучастия ребёнка в образовательном процессе –</p>	Самостоятельная деятельность детей	Взаимодействие с семьёй обучающихся
--	---	--

наличие/отсутствие интереса.				
Занятия	Образовательная деятельность в ходе режимных моментов	Индивидуальная работа с детьми		
<p>Реализуется через организацию различных видов детской деятельности или их интеграцию с использованием разнообразных форм и методов работы, выбор которых осуществляется педагогами самостоятельно в зависимости от контингента детей, уровня освоения Программы и решения конкретных образовательных задач.</p>	<p>В них осуществляется образовательная деятельность по формированию культурно-гигиенических навыков, воспитанию организованности и дисциплинированности. Образовательная деятельность с детьми происходит в процессе утреннего приёма, утренней гимнастики, прогулки, приёма пищи, подготовки к послеобеденному сну через игровые и проблемные ситуации, беседы, чтение, экспериментирование, наблюдение и т.д.</p>	<p>- это деятельность воспитателя, осуществляемая с учётом особенностей развития каждого ребёнка.</p>	<ul style="list-style-type: none"> • Предполагает свободную деятельность обучающихся в условиях созданной педагогами (в том числе совместно с детьми) развивающей предметно-пространственной образовательной среды; • Обеспечивает выбор каждым ребёнком деятельности по интересам; • Позволяет ему взаимодействовать со сверстниками или действовать индивидуально; • Содержит в себе проблемные ситуации и направлена на самостоятельное решение ребёнком разнообразных задач; • Позволяет на уровне самостоятельности освоить (закрепить, апробировать) материал, изучаемый в совместной деятельности со взрослым. 	<p>Предполагает рекомендации, советы по организации домашних игр, совместной деятельности родителей с детьми (прогулки, экскурсии, наблюдения, посещение театров, музеев, выставок и т.д.), проведению наблюдений, домашнему чтению детям, наглядную информацию</p>

4. ДОПОЛНИТЕЛЬНЫЙ РАЗДЕЛ ПРОГРАММЫ

Краткая презентация программы

Образовательная программа дошкольного образования (далее - Программа) является нормативно – управленческим документом, регламентирующим содержание и организацию образовательной деятельности и представляющим модель образовательного процесса муниципального автономного дошкольного образовательного учреждения «Детский сад комбинированной направленности №7» города Сосновоборска (далее - МАДОУ).

Программа разработана в соответствии с федеральным государственным образовательным стандартом дошкольного образования (утвержден приказом Минобрнауки России от 17 октября 2013 г. № 1155, зарегистрировано в Минюсте России 14 ноября 2013 г., регистрационный № 30384; в редакции приказа Минпросвещения России от 8 ноября 2022 г. № 955, зарегистрировано в Минюсте России 6 февраля 2023 г., регистрационный № 72264) (далее – ФГОС ДО) и федеральной образовательной программой дошкольного образования (утверждена приказом Минпросвещения России от 25 ноября 2022 г. № 1028, зарегистрировано в Минюсте России 28 декабря 2022 г., регистрационный № 71847) (далее – ФОП ДО).

Программа представляет собой учебно-методическую документацию, на основании которой педагогический коллектив МАДОУ ДСКН №7 организует и реализует образовательную деятельность обучающихся в возрасте от 2 до 7 лет, работу по воспитанию, формированию и развитию личности дошкольников с учётом их индивидуальных способностей и возможностей.

Срок действия образовательной Программы не ограничен, Программа действует до принятия новой.

В Программе отражены содержание обучения и воспитания, особенности организации образовательной деятельности и образовательного процесса, учитывающие возраст детей и их образовательные маршруты, направленность групп, а также участие родителей (законных представителей) в реализации Программы.

ОП МАДОУ ДСКН №7 отвечает образовательному запросу социума, обеспечивает развитие личности детей дошкольного возраста в различных видах общения и деятельности с учетом их возрастных, индивидуальных, психологических и физиологических особенностей, в том числе достижение детьми дошкольного возраста уровня развития, необходимого и достаточного для успешного освоения ими образовательных программ начального общего образования, на основе индивидуального подхода к детям дошкольного возраста и специфичных для детей дошкольного возраста видов деятельности.

Программа состоит из обязательной части и части, формируемой участниками образовательных отношений. Обе части являются взаимодополняющими и необходимыми с точки зрения реализации требований ФГОС ДО.

Обязательная часть Программы соответствует ФОП ДО и обеспечивает:

– воспитание и развитие ребенка дошкольного возраста как гражданина Российской Федерации, формирование основ его гражданской и культурной идентичности на доступном его возрасту содержании доступными средствами;

– создание единого ядра содержания дошкольного образования (далее – ДО), ориентированного на приобщение детей к духовно-нравственным и социокультурным ценностям российского народа, воспитание подрастающего поколения как знающего и уважающего историю и культуру своей семьи, большой и малой Родины;

– создание единого федерального образовательного пространства воспитания и обучения детей от рождения до поступления в начальную школу, обеспечивающего ребенку и его родителям (законным представителям), равные, качественные условия ДО, вне зависимости от места и региона проживания.

В части, формируемой участниками образовательных отношений, представлены выбранные участниками образовательных отношений программы, направленные на развитие детей в образовательных областях, видах деятельности и культурных практиках (парциальные образовательные программы), отобранные с учетом приоритетных направлений, климатических особенностей, а также для обеспечения коррекции нарушений развития и ориентированные на потребность детей и их родителей.

Объем обязательной части Программы составляет не менее 60% от ее общего объема; части, формируемой участниками образовательных отношений, не более 40%.

Программа представляет собой учебно-методическую документацию, в составе которой:

- рабочая программа воспитания,
- режим и распорядок дня для всех возрастных групп ДОО,
- календарный план воспитательной работы.

В соответствии с требованиями ФГОС ДО в Программе содержится целевой, содержательный и организационный разделы.

В целевом разделе Программы представлены цели, задачи, принципы и подходы к ее формированию; планируемые результаты освоения Программы в младенческом, раннем, дошкольном возрастах, а также на этапе завершения освоения Программы; характеристики особенностей развития детей младенческого, раннего и дошкольного возрастов, подходы к педагогической диагностике планируемых результатов.

Содержательный раздел Программы включает описание:

– задач и содержания образовательной деятельности по каждой из образовательных областей для всех возрастных групп обучающихся (социально-коммуникативное, познавательное, речевое, художественно-эстетическое, физическое развитие) в соответствии с федеральной программой и с учетом используемых методических пособий, обеспечивающих реализацию данного содержания.

– вариативных форм, способов, методов и средств реализации Федеральной программы с учетом возрастных и индивидуальных особенностей воспитанников, специфики их образовательных потребностей и интересов;

- особенностей образовательной деятельности разных видов и культурных практик;
- способов поддержки детской инициативы;
- особенностей взаимодействия педагогического коллектива с семьями обучающихся;
- образовательной деятельности по профессиональной коррекции нарушений развития детей.

Содержательный раздел включает рабочую программу воспитания, которая раскрывает задачи и направления воспитательной работы, предусматривает приобщение детей к российским традиционным духовным ценностям, включая культурные ценности своей этнической группы, правилам и нормам поведения в российском обществе.

Воспитание детей отражено в рабочей Программе воспитания, которая является компонентом Основной образовательной программы муниципального автономного дошкольного образовательного учреждения «Детский сад комбинированной направленности №7» города Сосновоборска и призвана помочь всем участникам образовательных отношений реализовать образовательный потенциал совместной деятельности.

Организационный раздел Программы включает описание:

- психолого-педагогических и кадровых условий реализации Программы;
- организации развивающей предметно-пространственной среды (далее – РППС);
- материально-техническое обеспечение Программы;
- обеспеченность методическими материалами и средствами обучения и воспитания.

Организационный раздел включает примерные перечни художественной литературы, музыкальных произведений, произведений изобразительного искусства для использования в образовательной работе в разных возрастных группах, а также примерный перечень рекомендованных для семейного просмотра анимационных произведений. В этом разделе представлены режим и распорядок дня в дошкольных группах, проектирование воспитательно–образовательного процесса в МАДОУ, календарный план воспитательной работы.

Содержание подразделов пояснительной записки целевого раздела Программы представлено цитированием текстов ФОП ДО и указанием ссылок на разделы ФОП ДО (нумерацией соответствующих пунктов).

Вариативная часть отражает развитие детей в физических и социально – коммуникативном направлениях. Выбор данных направлений для части, формируемой участниками образовательных отношений, соответствует потребностям и интересам детей, а так же возможностям педагогического коллектива.

Программа является основой для преемственности уровней дошкольного и начального общего образования.

Программа реализуется с 1 сентября 2023 года.

